



20/09/22

DAILY MORNING

**Chỉ số thị trường nhà ở Mỹ
tiếp tục tạo đáy**

Điểm tin vĩ mô

Thế giới:

- Dow Jones tăng 0.63% lên 31019.68 điểm; Nasdaq Composite tăng 0.75% lên 11535.02 điểm; S&P 500 tăng 0.68% lên 3899.89 điểm.
- Mỹ: Chỉ số thị trường nhà ở NAHB T9.2022 đã ghi nhận mức 46, giảm 3 điểm, tiếp tục đạt mức thấp mới kể từ tháng 5 năm 2014.
- Đức: Bundesbank cho biết nền kinh tế Đức dự kiến sẽ thu hẹp đáng kể vào mùa thu và mùa đông do mức tiêu thụ năng lượng hoặc khấu phần giảm.
- Nhật Bản: Loại trừ tác động của việc tăng thuế bán hàng, CPI cốt lõi T8.2022 là mức cao nhất kể từ T9.1991, đạt tốc độ hàng năm nhanh nhất trong gần 8 năm.
- Nhật Bản: Ghi nhận mức thâm hụt thương mại kỷ lục trong T8.2022 tại mức 2.82 nghìn tỷ yên (19.6 tỷ USD), gấp ba lần mức thâm hụt svck năm trước.

Trong nước

- VN-Index giảm -2.31% xuống 1205.43 điểm; HNX-Index giảm -3.16% xuống 264.25 điểm; VN30-Index giảm -1.82% xuống 1229.88 điểm.
- Chính phủ: ban hành Nghị định 65 sửa đổi, bổ sung một số điều của Nghị định số 153 quy định về chào bán, giao dịch TPDN riêng lẻ tại thị trường trong nước và chào bán TPDN ra thị trường quốc tế.
- Bộ Tài chính: nghiên cứu trình phương án giảm thuế xăng dầu vào Kỳ họp thứ 4, Quốc hội khoá XV.
- Bộ GTVT: đề nghị kiểm toán cao tốc Bắc - Nam giai đoạn 2 trước khi chỉ định thầu, đảm bảo tiến độ khởi công các Dự án trước ngày 31/12/2022 và triển khai thi công đồng loạt trước ngày 31/3/2023.
- NHNN: giữ mục tiêu tăng trưởng tín dụng 14%, vì nói thêm sẽ ảnh hưởng tới thanh khoản hệ thống, mặt bằng lãi suất cũng tăng.
- Hà Nội: sẽ tổ chức sơ tuyển nhà đầu tư dự án đường Vành đai 4, hoàn thành trong T12.2022; tiến hành lựa chọn nhà đầu tư, hoàn thành trong T6.2023.

Điểm tin doanh nghiệp

- TDC: sẽ triển khai thực hiện dự án Khu nhà phố Bắc Sông Cấm với Công ty TNHH VSIP Hải Phòng theo tỷ lệ góp vốn và phân chia lợi nhuận 50:50. Dự án có tổng số vốn đầu tư gần 1.7 tỷ đồng.
- GVR: sẽ tái cơ cấu Công ty theo hướng cân đối 3 trụ cột “cao su - khu công nghiệp - chế biến gỗ”.
- TNG: lũy kế 8T2022, doanh thu và LNST lần lượt 4.7 ngàn tỷ đồng và 204 tỷ đồng, tương ứng tăng 33% và 44% so với cùng kỳ.
- TCD: lên kế hoạch phát hành trái phiếu không chuyển đổi, không kèm chứng quyền nhưng được bảo đảm bằng tài sản nhằm huy động tối đa 990 tỷ đồng cho mục đích tăng quy mô vốn hoạt động.
- HTL: chốt quyền trả cổ tức tiền mặt tỷ lệ 10%, ngày giao dịch không hưởng quyền là 28/09/2022.
- MSN: thay đổi phương án phát hành riêng lẻ 2 lô trái phiếu doanh nghiệp tổng trị giá 1,500 tỷ đồng cho nhà đầu tư chứng khoán chuyên nghiệp.
- HUT: được nhận chuyển nhượng 100% phần vốn góp của Công ty TNHH Bảo hiểm Tổng hợp Groupama Việt Nam từ tập đoàn Groupama Assurances Mutuelles - Một Tập đoàn bảo hiểm danh tiếng của Pháp.

Điểm nhấn thị trường

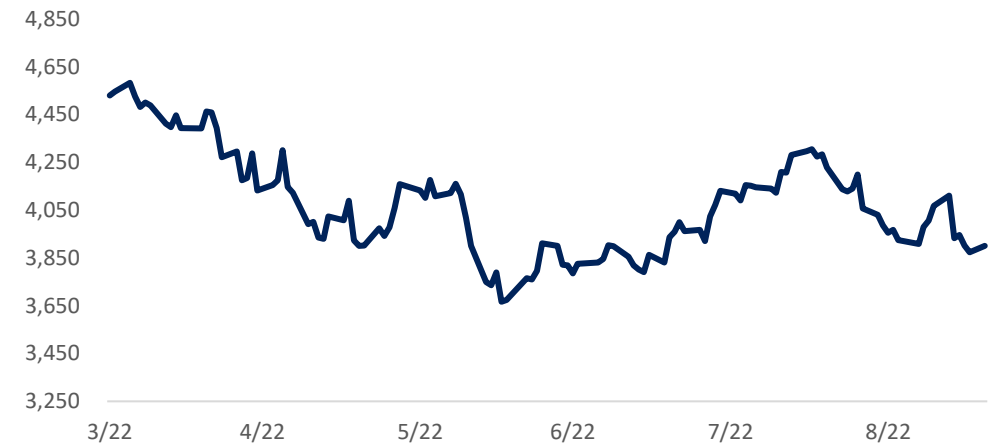
- | | |
|---|---------|
| 1. TTCK Thế giới | Trang 2 |
| 2. TTCK Việt Nam | Trang 3 |
| 3. Giao dịch khối ngoại | Trang 4 |
| 4. Thị trường hàng hóa | Trang 5 |

	20/9	% Sáng 20/9	19/9	% Ngày	% Tuần	% Tháng
VN INDEX			1,205.43	-2.32%	-3.54%	-5.43%
HNX INDEX			264.25	-3.16%	-6.65%	-12.79%
VN30 INDEX			1,229.88	-1.83%	-3.58%	-5.04%
Shanghai Composite			3,115.60	-0.35%	-4.49%	-5.37%
Nikkei 225 NKY			27,824.9	0.93%	-2.51%	-3.86%
Korea Kospi			2,367.59	0.51%	-3.35%	-5.92%
Straits Times STI			3,256.31	-0.37%	-0.56%	-0.52%
Thailand SET			1,631.57	0.07%	-2.05%	-0.28%
Malaysia FBMKLCI			1,451.52	-1.08%	-3.01%	-4.43%
Philippines PCOMP			6,437.42	-1.70%	-4.14%	-5.60%
Indonesia JCI			7,195.49	0.37%	-0.81%	0.12%
S&P500 SPX			3,899.89	0.69%	-5.12%	-8.75%
S&P500 Futures	3,711.75	0.98%	3,917.25	0.70%	-0.63%	-8.82%
Dow Jones Industrial			31,019.7	0.64%	-4.21%	-8.71%
Nasdaq Composite			11,535.0	0.76%	-5.96%	-10.84%
Euro Stoxx 50			3,499.49	-0.03%	-4.03%	-7.36%
FTSE 100 UKX			7,236.68	-0.62%	-1.56%	-3.97%
Russian MOEX			2,430.54	-0.19%	-0.78%	10.77%

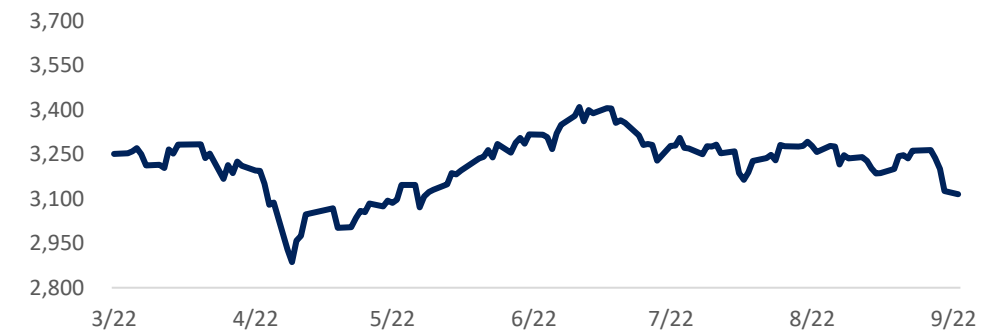
Nguồn: Bloomberg, BSC

Shanghai Composite		S&P 500	
Xu hướng	Up trend	Xu hướng	Down trend
Kháng cự	3500	Kháng cự	4300
Hỗ trợ	3100	Hỗ trợ	3900
Điểm PTKT	TÍCH CỰC	Điểm PTKT	TIÊU CỰC

Diễn biến S&P 500



Diễn biến Shanghai Composite



Nguồn: Bloomberg, BSC

Ngành	% Ngày	% Tuần	% Tháng
Bán lẻ	-2.84%	-5.54%	6.69%
Bảo hiểm	-4.13%	-5.03%	-3.17%
Bất động sản	-1.80%	-2.49%	-4.17%
Công nghệ Thông tin	0.10%	-1.92%	-3.98%
Dầu khí	-4.30%	-4.72%	-7.42%
Dịch vụ tài chính	-5.09%	-7.40%	-14.77%
Điện, nước & xăng dầu	-2.79%	-3.81%	-3.41%
Du lịch và Giải trí	-1.25%	-2.03%	-9.94%
Dịch vụ Công nghiệp	-3.32%	-5.01%	-6.09%
Hàng cá nhân & Gia dụng	-2.51%	-3.39%	-4.38%
Hóa chất	-5.74%	-7.66%	-3.08%
Ngân hàng	-2.34%	-3.71%	-7.33%
Ô tô và phụ tùng	-3.26%	-5.22%	-11.21%
Tài nguyên Cơ bản	-2.21%	-5.09%	-4.78%
Thực phẩm và đồ uống	-0.72%	-2.09%	-0.98%
Truyền thông	-0.35%	-3.32%	12.52%
Viễn thông	0.00%	-9.66%	-11.78%
Xây dựng và Vật liệu	-3.09%	-3.27%	-7.35%
Y tế	-1.32%	-2.10%	-3.28%

Nguồn: Fiinpro, BSC

VN INDEX	
Xu hướng	Tích lũy
Kháng cự	1350
Hỗ trợ	1100
Điểm PTKT	TRUNG LẬP

Published on TradingView.com, September 20, 2022 07:59:29 +07
INDEX:VNINDEX, D O: 1231.45 H: 1233.46 L: 1202.07 C: 1205.43



TradingView

Nguồn: Tradingview, BSC

Cập nhật thị trường

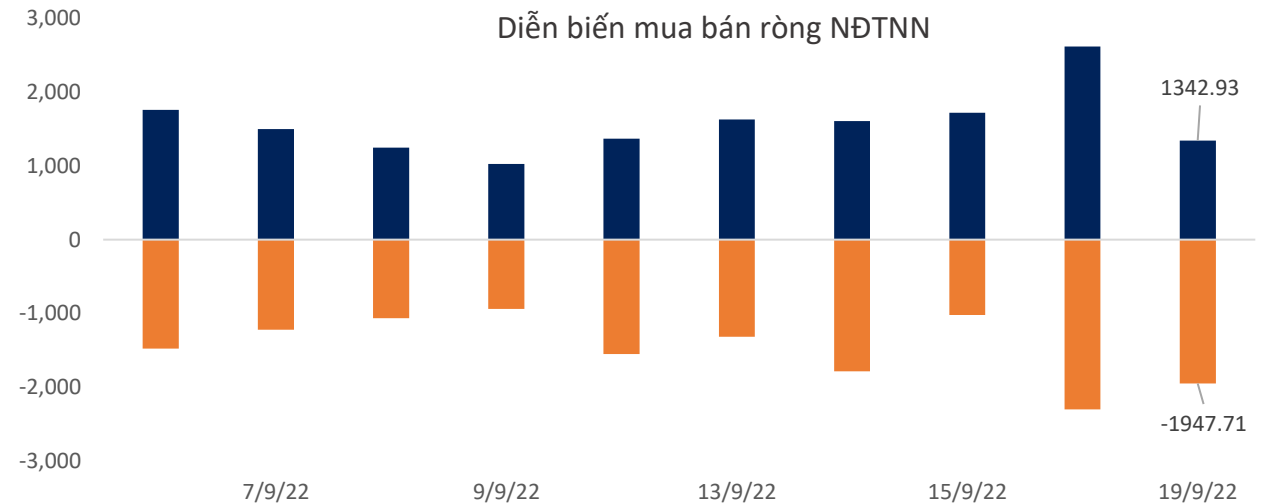
VN-Index giảm co trước khi áp lực bán tháo ép chỉ số xuống đóng cửa tại mốc 1,205.43. Nhà đầu tư nên chờ đợi thị trường kiểm tra ngưỡng hỗ trợ tâm lý 1200 điểm trước khi đưa ra quyết định đầu tư.

ETF	AUM (tr. USD)	NAV/CP (USD)	± Chứng chỉ quỹ	% Premium	Dòng vốn ròng (triệu USD)				Nhận định
					1D	1W	1M	3M	
E1VFN30	319.9	0.9	0.0	-3.8%	0.0	0.4	-8.9	-23.1	ETF Diamond giảm quy mô, các ETF khác có trạng thái cân bằng và giữ nguyên quy mô. Khối ngoại mua ròng ở thị trường Indonesia, Việt Nam và bán ròng ở các thị trường còn lại
FUEMAVN30	28.7	0.7	(0.0)	-4.4%	0.0	0.0	1.0	1.0	
FUESSVFL	131.7	0.7	(0.0)	-3.4%	0.0	0.4	2.5	14.5	
FUESSVN30	3.7	0.7	0.0%	-5.8%	0.0	0.0	0.0	0.0	
FUEVFN30	723.7	1.2	(2.5)	-3.8%	-2.9	-9.0	-18.4	-67.4	
FUEVN100	10.9	0.7	0.0	-3.4%	0.0	0.4	0.4	2.2	
FTSE Vietnam	301.2	33.9	-	-3.5%	0.0	-	3.8	33.9	
FUBON FTSE	567.8	0.5	-	1.3%	0.0	1.6	7.2	59.1	
iShare	340.5	26.5	-	0.1%	0.0	-	-	(13.6)	
KIM	123.2	15.4	-	-2.5%	0.0	-	-	(4.7)	
PREMIA	23.3	9.7	-	-2.1%	0.0	-1.0	-1.0	1.2	
VNM	367.6	14.7	-	-2.5%	0.0	-	(2.3)	(16.4)	

Khối ngoại (tr. USD)	Ngày	Lũy kế từ đầu tuần	Lũy kế từ đầu tháng
Việt Nam	6.99	6.99	(49.37)
ASEAN4*	(19.02)	(56.92)	(37.92)
Ấn Độ	(435.58)	97.70	549.29
Đài Loan	(252.67)	(252.67)	(3,400.07)
Hàn Quốc	(35.74)	(35.74)	(1,302.72)
Nhật Bản		(4,279.49)	(9,301.60)
Trung Quốc			67,469.18

Ghi chú: * Thailand, Phillipines, Malaysia, Indonesia

Credit Default Swap	MoM %
Việt Nam	8.85
Trung Quốc	6.85
Singapores	8.85
Phillippines	0.61
Malaysia	2.70



Nguồn: Fiinpro, BSC

Mặt hàng	Đơn vị	20/9	% Sáng	19/9	% Ngày	% Tuần	% Tháng	Tích cực	Tiêu cực
Dầu WTI	USD/bbl.	86.01	0.33%	85.73	0.73%	-1.49%	-4.55%	GAS, BSR	PVD, PVT
Dầu Brent	USD/bbl.	91.95	-0.05%	92.00	0.71%	-1.31%	-4.31%	GAS, BSR	PVD, PVT
Xăng	USD/gal.	248.50	0.85%	246.41	2.00%	0.19%	-10.88%	PLX, OIL	HVN, VJC
Vàng	USD/oz.	1,676.20	0.02%	1,675.84	0.05%	-1.53%	-4.06%	PNJ	
Bạc	USD/oz.	19.50	-0.31%	19.56	-0.14%	0.87%	2.38%	PNJ	
Đậu tương	USD/cwt.	1,460.75	-0.03%	1,461.25	0.88%	-1.22%	3.95%	HKB	DBC, QNS
Lúa mì	USD/bu.	830.75	0.03%	830.50	-3.40%	-3.46%	10.91%		AFX
Sữa	USD/bu.	21.11	-2.00%	21.54	0.42%	-2.31%	3.99%	VNM, GTN, QNS	KDC
Cao su	JPY/kg.	226.20	1.03%	223.90	-1.10%	2.26%	-1.87%	DPR, PHR, HAG, HNG	SRC, CSM, DRC
Đường	USD/lb.	17.37	-1.08%	17.56	-1.79%	-3.23%	-4.61%	SBT, LSS, SLS, QNS	VNM, GTN, QNS
Cà phê	USD/lb.	221.10	2.79%	215.10	-0.60%	-1.62%	3.13%	CTP, DLG	VCF, CTP
Đồng	USD/MT			7,753.50	-0.11%	-2.54%	-2.16%	MSN, ACM, BGM	CAV, SAM, TGP, VTH
Thép	CNY/MT	3,684.00	-0.81%	3,714.00	0.49%	-2.80%	-3.10%	HSG, HPG, NKG	PC1, CTD, HBC
Nhôm	USD/MT			2,251.00	-1.14%	-1.40%	-6.64%		CAV, SAM, TGP, VTH
Quặng sắt	CNY/MT	715.00	-0.42%	718.00	0.35%	-1.45%	4.08%		HPG
Than	USD/MT			418.55	0.40%	2.46%	2.51%	HLC, NBC, TNT, THT	HT1, BCC, PPC, POW

Ghi chú: USD = US Cent

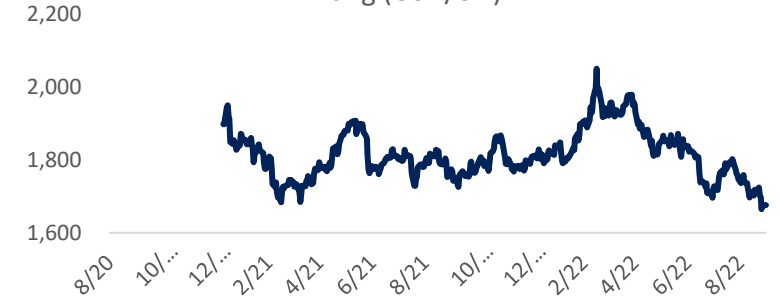
Cập nhật thị trường

Giá dầu tăng nhẹ trong phiên biến động ngày thứ Hai (19/9), khi những lo ngại về nguồn cung khan hiếm lấn át những lo ngại về nhu cầu toàn cầu có thể giảm lại do đồng USD mạnh và khả năng nâng lãi suất lớn.

Dầu BRENT (USD/thùng)



Vàng (USD/oz.)



Nguồn: Bloomberg, BSC

Bản báo cáo này của Công ty Cổ phần Chứng khoán Ngân hàng Đầu tư và phát triển Việt Nam (BSC), chỉ cung cấp những thông tin chung và phân tích về tình hình kinh tế vĩ mô cũng như diễn biến thị trường chứng khoán trong ngày. Báo cáo này không được xây dựng để cung cấp theo yêu cầu của bất kỳ tổ chức hay cá nhân riêng lẻ nào hoặc các quyết định mua bán, nắm giữ chứng khoán. Nhà đầu tư chỉ nên sử dụng các thông tin, phân tích, bình luận của Bản báo cáo như là nguồn tham khảo trước khi đưa ra những quyết định đầu tư cho riêng mình. Mọi thông tin, nhận định và dự báo và quan điểm trong báo cáo này được dựa trên những nguồn dữ liệu đáng tin cậy. Tuy nhiên Công ty Cổ phần Chứng khoán Ngân hàng đầu tư và phát triển Việt Nam (BSC) không đảm bảo rằng các nguồn thông tin này là hoàn toàn chính xác và không chịu bất kỳ một trách nhiệm nào đối với tính chính xác của những thông tin được đề cập đến trong báo cáo này, cũng như không chịu trách nhiệm về những thiệt hại đối với việc sử dụng toàn bộ hay một phần nội dung của bản báo cáo này. Mọi quan điểm cũng như nhận định được đề cập trong báo cáo này dựa trên sự cân nhắc cẩn trọng, công minh và hợp lý nhất trong hiện tại. Tuy nhiên những quan điểm, nhận định này có thể thay đổi mà không cần báo trước. Bản báo cáo này có bản quyền và là tài sản của Công ty Cổ phần Chứng khoán Ngân hàng Đầu tư và Phát triển Việt Nam (BSC). Mọi hành vi sao chép, sửa đổi, in ấn mà không có sự đồng ý của BSC đều trái luật. Bất kỳ nội dung nào của tài liệu này cũng không được (i) sao chụp hay nhân bản ở bất kỳ hình thức hay phương thức nào hoặc (ii) được cung cấp nếu không được sự chấp thuận của CTCP Chứng khoán BIDV.

BSC Trụ sở chính

Tầng 8 & 9 Tòa nhà Thaiholdings
210 Trần Quang Khải, Hoàn Kiếm, Hà Nội
Tel: +84 4 3935 2722
Fax: +84 4 2220 0669

BSC Chi nhánh Hồ Chí Minh

Tầng 9 Tòa nhà 146 Nguyễn Công Trứ
Quận 1, Tp. Hồ Chí Minh
Tel: +84 8 3821 8885
Fax: +84 8 3821 8510

<http://www.bsc.com.vn>
Bloomberg: RESP BSCV <GO>



Đối với Phân tích Nghiên cứu

Phòng Phân tích Nghiên cứu
hn.ptnc@bsc.com.vn
(+84) 39352722 - Ext 108

Đối với Khách hàng tổ chức

Phòng TVĐT và môi giới KHTC
hn.tvdt.khtc@bsc.com.vn
(+84)2439264659

Đối với Khách hàng cá nhân

Trung tâm tư vấn i-Center
i-center@bsc.com.vn
(+84)2437173639

Mạng lưới Nhà đầu tư BSC


* Quý nhà đầu tư vui lòng đặt câu hỏi tại phần bình luận để được tư vấn trực tiếp.

* Nếu cần tư vấn thêm, vui lòng liên hệ môi giới cá nhân hoặc đại diện Trung tâm tư vấn khách hàng cá nhân i-center: i-center@bsc.com.vn



DANH MỤC BÁO CÁO BSC

Quý khách vui lòng quét mã QR bằng app Zalo để tham khảo các



CỘNG ĐỒNG NHÀ ĐẦU TƯ BSC

Quý khách vui lòng quét mã QR bằng app Zalo để tham gia