



22/09/22

DAILY MORNING

**FED nâng lãi suất 75 bps
lên ngưỡng 3-3.25%**

Điểm tin vĩ mô

Thế giới:

- Dow Jones giảm -1.7% xuống 30183.78 điểm; Nasdaq Composite giảm -1.79% xuống 11220.19 điểm; S&P 500 giảm -1.71% xuống 3789.93 điểm.
- FED: nâng lãi suất 75 bps lần thứ ba liên tiếp lên ngưỡng 3-3.25%, mức cao nhất kể từ đầu năm 2008 và phát tín hiệu sẽ tiếp tục nâng lãi suất vượt xa mức hiện tại.
- Mỹ: Doanh số bán nhà T8.2022 giảm 0.4%, tiếp tục chuỗi giảm tháng thứ bảy liên tiếp, giá nhà trung bình tăng 7.7% svck năm trước.
- Anh: NHTW BoE dự kiến bán một phần TPCP thuộc tổng giá trị 838 tỷ bảng Anh, BoE được kỳ vọng tăng lãi suất ít nhất 0.5 bps từ 1.75% lên 2.25%.
- Hồng Kông: Cơ quan Tiền tệ HKMA tăng lãi suất cơ bản được tính qua thời hạn chiết khấu qua đêm thêm 75 bps lên 3.5%.

Trong nước

- VN-Index giảm -0.68% xuống 1210.55 điểm; HNX-Index giảm -0.68% xuống 265.09 điểm; VN30-Index giảm -1.03% xuống 1228.2 điểm.
- Chính phủ: đề xuất tiếp tục duy trì Quỹ bình ổn giá xăng dầu và quy định thành một điều riêng tại dự thảo luật.
- Thủ tướng: ban hành công văn chỉ đạo về việc Ấn Độ cấm xuất khẩu gạo và tác động đến việc sản xuất, xuất khẩu gạo của Việt Nam.
- Tổng cục Hải quan: tổng trị giá XNK hàng hóa của Việt Nam trong kỳ 1 T9.2022 (từ ngày 1-9 đến ngày 15-9-2022) đạt 26.34 tỷ USD, giảm 25.7% so với kết quả thực hiện trong nửa cuối T8.2022.
- ADB: giữ nguyên triển vọng kinh tế Việt Nam tăng trưởng mạnh mẽ với GDP tăng 6.5% trong năm 2022.

Điểm tin doanh nghiệp

- PNJ: Lũy kế 8T2022, doanh thu và LNST lần lượt 23,049 tỷ đồng và 1,246 tỷ đồng, tương ứng tăng 87.6% và 66.1% svck.
- MSB: chốt cổ đông nhận cổ phiếu thưởng tỷ lệ 30%, ngày giao dịch không hưởng quyền 10/10.
- KBC: nâng sở hữu từ 7.91% lên 8.11% vốn điều lệ, tương ứng 62.25 triệu cổ phiếu.
- MBG: chốt quyền trả cổ tức tỷ lệ 7% vào ngày 30/9.
- IDC: thông qua việc thành lập công ty con CP Idergy, vốn điều lệ 100 tỷ đồng.
- KDC: 6T2022, doanh thu và LNST lần lượt 6,352 tỷ đồng và 340 tỷ đồng, tương ứng tăng 30% và giảm 6% svck.
- BSR: 8T2022, doanh thu hơn 113,000 tỷ đồng, nộp ngân sách nhà nước hơn 13,000 tỷ đồng, lần lượt tăng 86% và gấp đôi svck.

Điểm nhấn thị trường

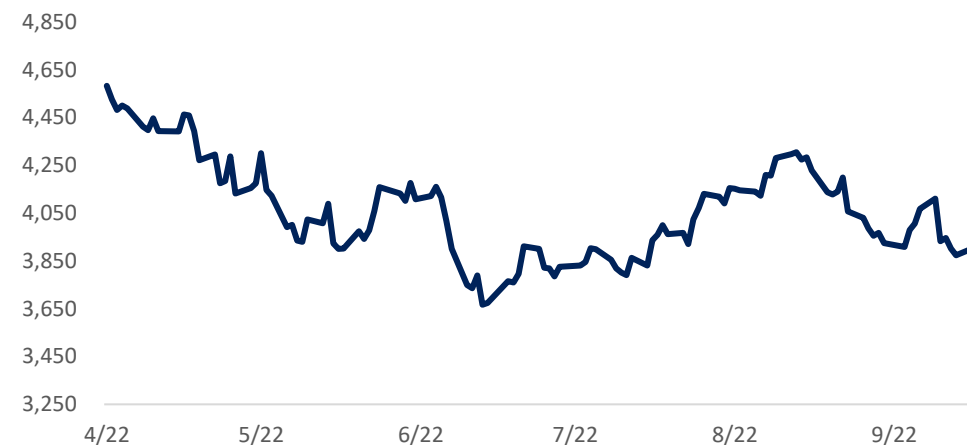
- | | |
|---|---------|
| 1. TTCK Thế giới | Trang 2 |
| 2. TTCK Việt Nam | Trang 3 |
| 3. Giao dịch khối ngoại | Trang 4 |
| 4. Thị trường hàng hóa | Trang 5 |

	22/9	% Sáng 22/9	21/9	% Ngày	% Tuần	% Tháng
VN INDEX			1,210.55	-0.69%	-2.44%	-4.96%
HNX INDEX			265.09	-0.68%	-5.13%	-11.99%
VN30 INDEX			1,228.20	-1.04%	-2.59%	-5.52%
Shanghai Composite			3,117.18	-0.17%	-3.72%	-4.32%
Nikkei 225 NKY			27,081.5	-0.85%	-2.65%	-5.95%
Korea Kospi			2,318.94	-1.20%	-3.45%	-6.97%
Straits Times STI			3,261.79	-0.16%	0.12%	-0.02%
Thailand SET			1,633.45	-0.31%	-1.40%	1.09%
Malaysia FBMKLCI			1,447.18	-0.95%	-2.73%	-4.58%
Philippines PCOMP			6,341.69	-1.66%	-3.66%	-7.61%
Indonesia JCI			7,188.31	-0.12%	-1.23%	1.13%
S&P500 SPX			3,789.93	-1.71%	-3.96%	-10.37%
S&P500 Futures	3,711.75	0.98%	3,806.25	-1.72%	-3.62%	-9.17%
Dow Jones Industrial			30,183.8	-1.70%	-3.06%	-10.45%
Nasdaq Composite			11,220.2	-1.79%	-4.26%	-11.69%
Euro Stoxx 50			3,491.87	0.71%	-2.12%	-4.55%
FTSE 100 UKX			7,237.64	0.63%	-2.01%	-4.03%
Russian MOEX			2,130.71	-3.83%	-12.53%	-4.37%

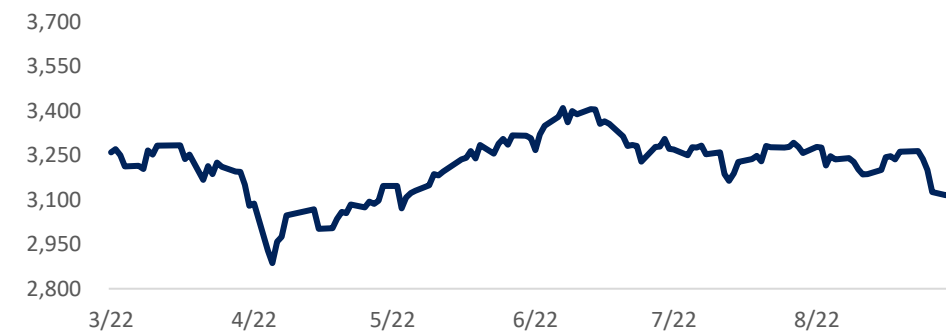
Nguồn: Bloomberg, BSC

Shanghai Composite		S&P 500	
Xu hướng	Up trend	Xu hướng	Down trend
Kháng cự	3500	Kháng cự	4300
Hỗ trợ	3100	Hỗ trợ	3900
Điểm PTKT	TÍCH CỰC	Điểm PTKT	TIÊU CỰC

Diễn biến S&P 500



Diễn biến Shanghai Composite



Nguồn: Bloomberg, BSC

Ngành	% Ngày	% Tuần	% Tháng
Bán lẻ	-2.00%	-5.39%	6.49%
Bảo hiểm	0.77%	-2.00%	-0.76%
Bất động sản	-0.79%	-1.64%	-4.29%
Công nghệ Thông tin	-1.29%	-2.16%	-4.75%
Dầu khí	0.56%	-4.12%	-5.99%
Dịch vụ tài chính	-0.80%	-6.82%	-13.19%
Điện, nước & xăng dầu	-0.12%	-2.53%	-2.77%
Du lịch và Giải trí	-1.29%	-1.32%	-9.68%
Dịch vụ Công nghiệp	-0.20%	-3.73%	-4.93%
Hàng cá nhân & Gia dụng	0.21%	-1.77%	-3.25%
Hóa chất	-0.83%	-5.79%	-1.44%
Ngân hàng	-1.05%	-2.89%	-7.27%
Ô tô và phụ tùng	-0.16%	-1.75%	-8.47%
Tài nguyên Cơ bản	-0.41%	-4.12%	-3.95%
Thực phẩm và đồ uống	-0.08%	0.57%	-0.31%
Truyền thông	-0.78%	-3.07%	13.30%
Viễn thông	0.00%	9.54%	-3.37%
Xây dựng và Vật liệu	0.14%	-2.86%	-6.35%
Y tế	-0.72%	-1.18%	-3.25%

Nguồn: Fiinpro, BSC

Published on TradingView.com, September 21, 2022 17:22:04 +07
INDEX:VNINDEX, D 0: 1213.20 H: 1218.93 L: 1204.68 C: 1210.55



TradingView

Nguồn: Tradingview, BSC

VN INDEX

Xu hướng	Tích lũy
Kháng cự	1350
Hỗ trợ	1100
Điểm PTKT	TRUNG LẬP

Cập nhật thị trường

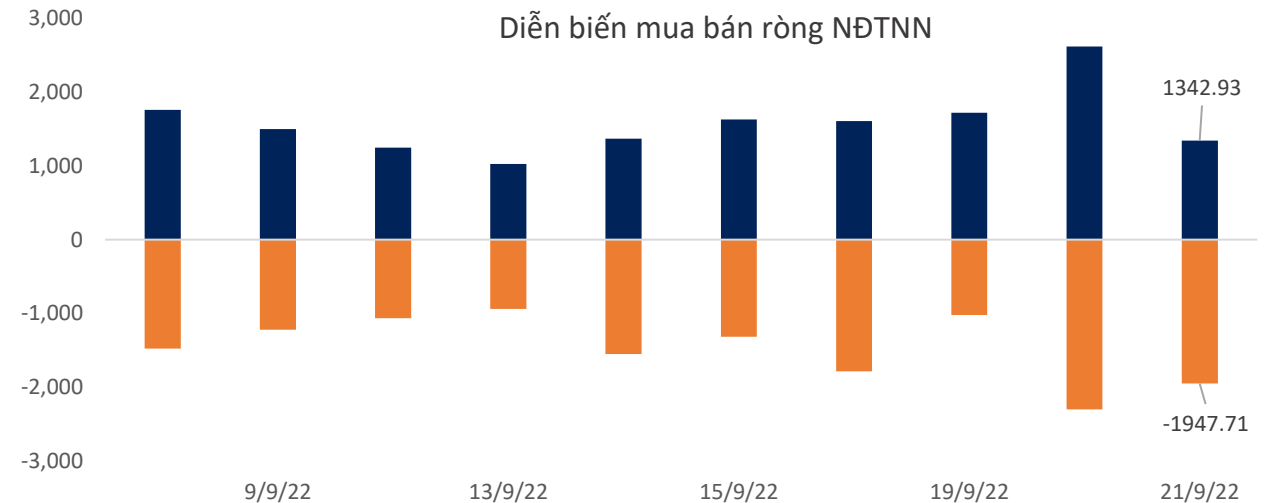
Thị trường điều chỉnh từ lúc mở cửa với một tâm lý giao dịch khá ảm đạm. VN-index dự kiến sẽ tiếp tục vận động trong vùng 1200-1220 điểm cho đến khi có các thông tin tích cực mới.

ETF	AUM (tr. USD)	NAV/CP (USD)	± Chứng chỉ quỹ	% Premium	Dòng vốn ròng (triệu USD)				Nhận định
					1D	1W	1M	3M	
E1VFN30	314.8	0.9	0.0	-4.8%	0.0	-4.7	-14.1	-21.9	ETF Diamond, VNM giảm ròng quy mô, các ETF khác có trạng thái cân bằng và giữ nguyên quy mô. Khối ngoại mua ròng ở thị trường Ấn Độ, Sri Lanka và bán ròng ở các thị trường còn lại.
FUEMAVN30	28.4	0.6	(0.0)	-4.2%	0.0	0.0	1.0	1.0	
FUESSVFL	132.1	0.7	0.0	-2.0%	0.0	0.1	1.2	14.5	
FUESSVN30	3.6	0.7	0.0%	-3.6%	0.0	0.0	0.0	0.0	
FUEVFN30	720.0	1.1	(2.0)	-4.1%	-2.3	-12.1	-20.7	-72.3	
FUEVN100	10.8	0.7	(0.0)	-4.0%	0.0	0.0	0.4	2.2	
FTSE Vietnam	296.7	33.2	-	-2.0%	0.0	1.8	3.8	38.5	
FUBON FTSE	570.6	0.5	-	-0.1%	0.0	1.4	7.4	46.4	
iShare	338.6	26.4	-	-1.2%	0.0	-	-	(6.8)	
KIM	121.4	15.2	-	-3.1%	0.0	-	-	(4.7)	
PREMIA	23.1	9.6	-	-1.0%	0.0	-1.0	-1.0	1.2	
VNM	353.5	14.4	(0.4)	-0.3%	-5.8	(5.8)	(8.3)	(22.4)	

Khối ngoại (tr. USD)	Ngày	Lũy kế từ đầu tuần	Lũy kế từ đầu tháng
Việt Nam	(5.40)	22.35	(34.01)
ASEAN4*	(97.53)	(90.09)	(112.98)
Ấn Độ	226.42	318.34	867.63
Đài Loan	(377.62)	(533.76)	(3,681.16)
Hàn Quốc	(251.02)	(295.11)	(1,562.09)
Nhật Bản		(4,279.49)	(9,301.60)
Trung Quốc			67,469.18

Ghi chú: * Thailand, Phillipines, Malaysia, Indonesia

Credit Default Swap	MoM %
Việt Nam	20.34
Trung Quốc	37.56
Singapores	20.34
Phillippines	27.65
Malaysia	26.05



Nguồn: Fiinpro, BSC

Mặt hàng	Đơn vị	22/9	% Sáng	21/9	% Ngày	% Tuần	% Tháng	Tích cực	Tiêu cực
Dầu WTI	USD/bbl.	82.67	-0.33%	82.94	-1.19%	-2.34%	-8.11%	GAS, BSR	PVD, PVT
Dầu Brent	USD/bbl.	89.53	-0.33%	89.83	-0.87%	-1.44%	-9.72%	GAS, BSR	PVD, PVT
Xăng	USD/gal.	247.34	-0.53%	248.65	1.58%	1.84%	-7.78%	PLX, OIL	HVN, VJC
Vàng	USD/oz.	1,661.37	-0.75%	1,673.89	0.54%	-0.22%	-4.96%	PNJ	
Bạc	USD/oz.	19.33	-1.20%	19.57	1.53%	0.84%	1.13%	PNJ	
Đậu tương	USD/cwt.	1,457.75	-0.24%	1,461.25	-1.18%	0.43%	1.57%	HKB	DBC, QNS
Lúa mì	USD/bu.	901.50	-0.25%	903.75	1.12%	6.69%	14.37%		AFX
Sữa	USD/bu.	21.57	-0.60%	21.70	-1.09%	0.89%	7.37%	VNM, GTN, QNS	KDC
Cao su	JPY/kg.	227.10	0.35%	226.30	-0.53%	1.29%	-0.61%	DPR, PHR, HAG, HNG	SRC, CSM, DRC
Đường	USD/lb.	17.81	0.06%	17.80	2.48%	-0.89%	-1.27%	SBT, LSS, SLS, QNS	VNM, GTN, QNS
Cà phê	USD/lb.	221.30	-1.71%	225.15	1.83%	3.00%	3.73%	CTP, DLG	VCF, CTP
Đồng	USD/MT			7,690.00	-0.88%	-1.45%	-4.81%	MSN, ACM, BGM	CAV, SAM, TGP, VTH
Thép	CNY/MT	3,675.00	0.52%	3,656.00	-0.92%	-1.92%	-2.62%	HSG, HPG, NKG	PC1, CTD, HBC
Nhôm	USD/MT			2,202.50	-1.91%	-2.99%	-7.69%		CAV, SAM, TGP, VTH
Quặng sắt	CNY/MT	698.50	0.43%	695.50	-2.04%	-3.52%	1.53%		HPG
Than	USD/MT			448.00	2.28%	2.00%	1.76%	HLC, NBC, TNT, THT	HT1, BCC, PPC, POW

Ghi chú: USD = US Cent

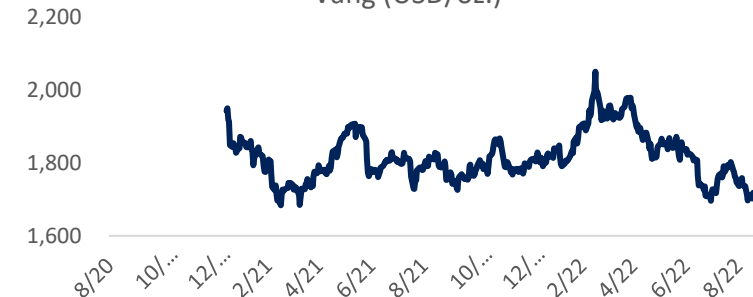
Cập nhật thị trường

Giá vàng đảo chiều tăng vào ngày thứ Tư (21/9), sau khi Chủ tịch Cục Dự trữ Liên bang Mỹ (Fed) Jerome Powell giải thích lý do cơ quan này nâng lãi suất.

Dầu BRENT (USD/thùng)



Vàng (USD/oz.)



Nguồn: Bloomberg, BSC

Bản báo cáo này của Công ty Cổ phần Chứng khoán Ngân hàng Đầu tư và phát triển Việt Nam (BSC), chỉ cung cấp những thông tin chung và phân tích về tình hình kinh tế vĩ mô cũng như diễn biến thị trường chứng khoán trong ngày. Báo cáo này không được xây dựng để cung cấp theo yêu cầu của bất kỳ tổ chức hay cá nhân riêng lẻ nào hoặc các quyết định mua bán, nắm giữ chứng khoán. Nhà đầu tư chỉ nên sử dụng các thông tin, phân tích, bình luận của Bản báo cáo như là nguồn tham khảo trước khi đưa ra những quyết định đầu tư cho riêng mình. Mọi thông tin, nhận định và dự báo và quan điểm trong báo cáo này được dựa trên những nguồn dữ liệu đáng tin cậy. Tuy nhiên Công ty Cổ phần Chứng khoán Ngân hàng đầu tư và phát triển Việt Nam (BSC) không đảm bảo rằng các nguồn thông tin này là hoàn toàn chính xác và không chịu bất kỳ một trách nhiệm nào đối với tính chính xác của những thông tin được đề cập đến trong báo cáo này, cũng như không chịu trách nhiệm về những thiệt hại đối với việc sử dụng toàn bộ hay một phần nội dung của bản báo cáo này. Mọi quan điểm cũng như nhận định được đề cập trong báo cáo này dựa trên sự cân nhắc cẩn trọng, công minh và hợp lý nhất trong hiện tại. Tuy nhiên những quan điểm, nhận định này có thể thay đổi mà không cần báo trước. Bản báo cáo này có bản quyền và là tài sản của Công ty Cổ phần Chứng khoán Ngân hàng Đầu tư và Phát triển Việt Nam (BSC). Mọi hành vi sao chép, sửa đổi, in ấn mà không có sự đồng ý của BSC đều trái luật. Bất kỳ nội dung nào của tài liệu này cũng không được (i) sao chụp hay nhân bản ở bất kỳ hình thức hay phương thức nào hoặc (ii) được cung cấp nếu không được sự chấp thuận của CTCP Chứng khoán BIDV.

BSC Trụ sở chính

Tầng 8 & 9 Tòa nhà Thaiholdings
210 Trần Quang Khải, Hoàn Kiếm, Hà Nội
Tel: +84 4 3935 2722
Fax: +84 4 2220 0669

BSC Chi nhánh Hồ Chí Minh

Tầng 9 Tòa nhà 146 Nguyễn Công Trứ
Quận 1, Tp. Hồ Chí Minh
Tel: +84 8 3821 8885
Fax: +84 8 3821 8510

<http://www.bsc.com.vn>
Bloomberg: RESP BSCV <GO>



Đối với Phân tích Nghiên cứu

Phòng Phân tích Nghiên cứu
hn.ptnc@bsc.com.vn
(+84) 39352722 - Ext 108

Đối với Khách hàng tổ chức

Phòng TVĐT và môi giới KHTC
hn.tvdt.khtc@bsc.com.vn
(+84)2439264659

Đối với Khách hàng cá nhân

Trung tâm tư vấn i-Center
i-center@bsc.com.vn
(+84)2437173639

Mạng lưới Nhà đầu tư BSC


* Quý nhà đầu tư vui lòng đặt câu hỏi tại phần bình luận để được tư vấn trực tiếp.

* Nếu cần tư vấn thêm, vui lòng liên hệ môi giới cá nhân hoặc đại diện Trung tâm tư vấn khách hàng cá nhân i-center: i-center@bsc.com.vn



DANH MỤC BÁO CÁO BSC

Quý khách vui lòng quét mã QR bằng app Zalo để tham khảo các



CỘNG ĐỒNG NHÀ ĐẦU TƯ BSC

Quý khách vui lòng quét mã QR bằng app Zalo để tham gia