



27/09/22

**DAILY** MORNING

**Dow Jones bước vào  
thị trường gấu**

## Điểm tin vĩ mô

### Thế giới:

- Dow Jones giảm -1.11% xuống 29260.81 điểm; Nasdaq Composite giảm -0.59% xuống 10802.92 điểm; S&P 500 giảm -1.03% xuống 3655.04 điểm.
- BoE: Thống đốc NHTW Bailey nói rằng các nhà hoạch định chính sách sẽ đánh giá sự sụt giảm của đồng bảng Anh tại cuộc họp tiếp theo vào tháng 11.
- Trung Quốc: Đồng nhân dân tệ chạm mức thấp nhất trong 28 tháng so với đồng đô la, PBoC dự kiến nâng mức dự trữ rủi ro ngoại hối đối với các tổ chức tài chính khi mua ngoại hối thông qua tiền tệ chuyển tiếp lên 20% từ 0.
- Nhật Bản: Chỉ số giá dịch vụ doanh nghiệp (m/m) T9.2022 giảm xuống -0.2% từ mức 0.30% trước đó, kéo chỉ số (y/y) xuống 1.9%, giảm 0.5 điểm % so với kỳ vọng.
- OECD: cắt giảm dự báo tăng trưởng toàn cầu cho năm 2023 xuống 2.2% từ mức 2.8% trước đó.

### Trong nước

- VN-Index giảm -2.4% xuống 1174.35 điểm; HNX-Index giảm -3.31% xuống 255.68 điểm; VN30-Index giảm -2.31% xuống 1187.22 điểm.
- Chính phủ: tỉ lệ giải ngân vốn đầu tư công cả nước đạt 39,15% kế hoạch, nhưng bước sang T9, tiến độ giải ngân đạt 46,7%; số vốn giải ngân năm 2022 tăng khoảng 16% svck -> cần tiếp tục đẩy nhanh tiến độ giải ngân
- SBV: tăng lãi suất huy động tiền gửi và cung một lượng lớn USD nhằm ổn định tỷ giá.
- Bộ Công thương: đề xuất cho tăng giá điện khi giá đầu vào biến động làm giá bán điện bình quân tăng từ 1% trở lên so với giá bán điện bình quân hiện hành.
- Bộ GTVT: lên kế hoạch giải ngân vốn đầu tư công hơn 28,000 tỷ đồng trong 4 tháng, trung bình 4,000 tỷ đồng/tháng.
- Brand Finance: thương hiệu quốc gia Việt Nam đạt 431 tỷ USD, tăng trưởng 74% - tăng nhanh nhất thế giới sau Covid-19.

## Điểm tin doanh nghiệp

- SLS: chia cổ tức niên độ 2021-2022 bằng tiền mặt, tỷ lệ 100%, ngày giao dịch không hưởng quyền 07/10/2022
- VIF: bị phạt và truy thu 1.34 tỷ đồng vì vi phạm thuế
- VIC: được chấp thuận đầu tư dự án nhà máy sản xuất Pin Lithium tại khu kinh tế Vũng Áng, Hà Tĩnh; tổng mức đầu tư hơn 6,329 tỷ đồng
- BVS: chốt quyền cổ tức năm 2021 bằng tiền, tỷ lệ 8%, ngày đăng ký cuối cùng 5/10
- MWG: 8T2022, doanh thu và LNST lần lượt đạt 92,283 tỷ và 3,176 tỷ đồng, tương ứng tăng 17% và 6% svck
- CLL: chốt danh sách cổ đông trả cổ tức bằng tiền, tỷ lệ 24%, ngày thanh toán dự kiến 14/10
- TAR: trả cổ tức năm 2021 bằng cổ phiếu, tỷ lệ 10%, thời gian phát hành 10/2022, dự kiến công ty sẽ tăng vốn điều lệ lên mức gần 784 tỷ đồng.
- TTF: bị phạt 150 triệu đồng do vi phạm về công bố thông tin.

## Điểm nhấn thị trường

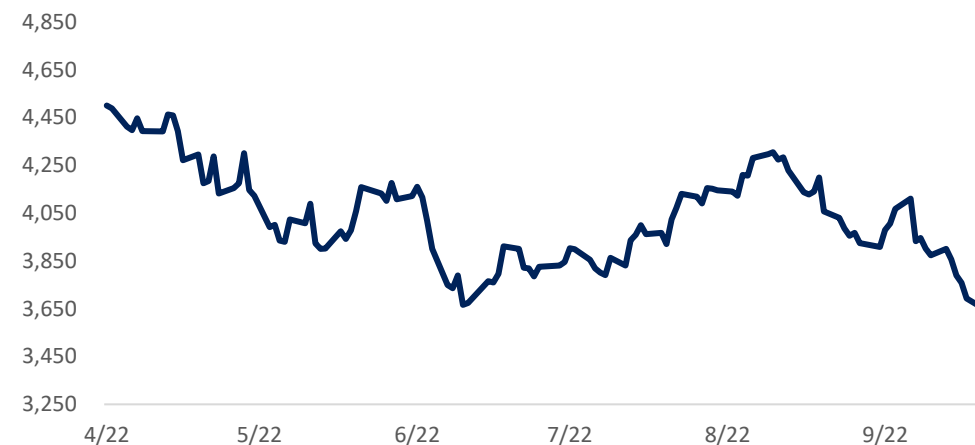
- |   |         |
|---|---------|
| <a href="#">1. TTCK Thế giới</a>        | Trang 2 |
| <a href="#">2. TTCK Việt Nam</a>        | Trang 3 |
| <a href="#">3. Giao dịch khối ngoại</a> | Trang 4 |
| <a href="#">4. Thị trường hàng hóa</a>  | Trang 5 |

	27/9	% Sáng 27/9	26/9	% Ngày	% Tuần	% Tháng
VN INDEX			1,174.35	-2.40%	-2.58%	-7.59%
HNX INDEX			255.68	-3.31%	-3.24%	-14.53%
VN30 INDEX			1,187.22	-2.32%	-3.47%	-8.11%
Shanghai Composite			3,051.23	-1.20%	-2.07%	-5.10%
Nikkei 225 NKY			26,607.6	0.67%	-3.48%	-6.03%
Korea Kospi			2,209.73	-0.50%	-6.68%	-9.71%
Straits Times STI			3,181.97	-1.40%	-2.28%	-2.03%
Thailand SET			1,621.25	-0.64%	-0.63%	-1.36%
Malaysia FBMKLCI			1,413.04	-0.84%	-2.65%	-4.69%
Philippines PCOMP			6,259.54	-0.67%	-4.42%	-5.42%
Indonesia JCI			7,127.50	-0.71%	-0.94%	-0.65%
S&P500 SPX			3,655.04	-1.03%	-6.28%	-11.73%
S&P500 Futures	3,711.75	0.98%	3,670.00	-1.05%	-4.77%	-12.59%
Dow Jones Industrial			29,260.8	-1.11%	-5.67%	-11.25%
Nasdaq Composite			10,802.9	-0.60%	-6.35%	-13.10%
Euro Stoxx 50			3,342.56	-0.18%	-4.48%	-9.03%
FTSE 100 UKX			7,020.95	0.03%	-2.98%	-6.24%
Russian MOEX			1,933.35	-7.49%	-20.46%	-13.93%

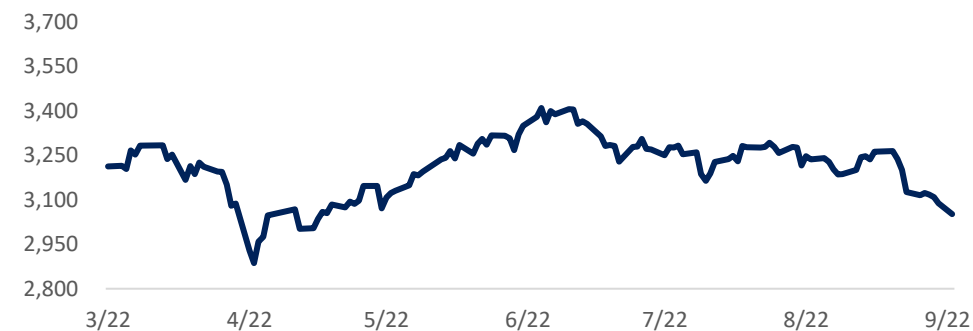
Nguồn: Bloomberg, BSC

Shanghai Composite		S&P 500	
Xu hướng	Down trend	Xu hướng	Down trend
Kháng cự	3300	Kháng cự	3900-4000
Hỗ trợ	2900	Hỗ trợ	3500
Điểm PTKT	TIÊU CỰC	Điểm PTKT	TIÊU CỰC

Diễn biến S&P 500



Diễn biến Shanghai Composite



Nguồn: Bloomberg, BSC



Ngành	% Ngày	% Tuần	% Tháng
Bán lẻ	-3.61%	9.54%	-6.55%
Bảo hiểm	6.53%	6.53%	0.99%
Bất động sản	-2.91%	5.07%	-7.37%
Công nghệ Thông tin	-2.21%	1.99%	-6.57%
Dầu khí	-4.00%	-0.86%	-12.64%
Dịch vụ tài chính	-2.60%	-0.86%	-16.80%
Điện, nước & xăng dầu	1.99%	-0.98%	-1.76%
Du lịch và Giải trí	-3.37%	-1.45%	-12.85%
Dịch vụ Công nghiệp	-2.16%	-1.67%	-9.10%
Hàng cá nhân & Gia dụng	-1.76%	-1.76%	-8.28%
Hóa chất	-1.45%	-2.16%	-9.10%
Ngân hàng	-4.33%	-2.20%	-12.39%
Ô tô và phụ tùng	5.07%	-2.21%	-3.04%
Tài nguyên Cơ bản	-1.67%	-2.60%	-5.97%
Thực phẩm và đồ uống	-2.20%	-2.91%	-3.75%
Truyền thông	-0.86%	-3.37%	0.32%
Viễn thông	9.54%	-3.61%	5.51%
Xây dựng và Vật liệu	-0.98%	-4.01%	-8.47%
Y tế	-0.86%	-4.34%	-3.93%

Nguồn: Fiinpro, BSC

VN INDEX	
Xu hướng	Tích lũy
Kháng cự	1350
Hỗ trợ	1100
Điểm PTKT	TRUNG LẬP

Published on TradingView.com, September 27, 2022 08:32:35 +07  
INDEX:VNINDEX, D O:1174.35 H:1174.35 L:1174.35 C:1174.35



TradingView

Nguồn: Tradingview, BSC

## Cập nhật thị trường

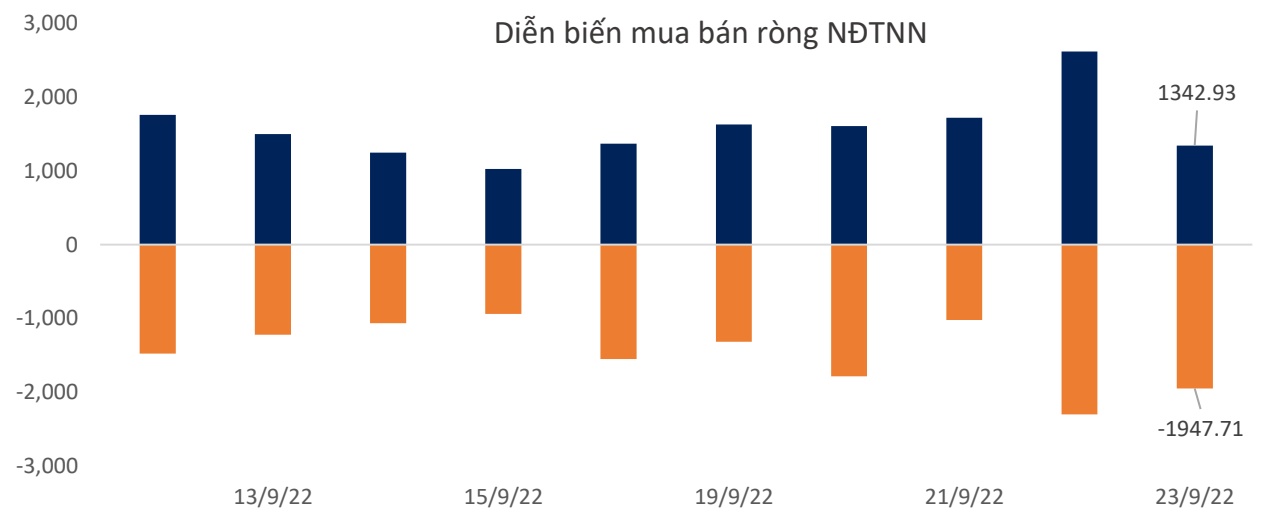
VN-Index mở cửa với gap âm. Lực bán tháo đẩy chỉ số đi xuống vùng 1,160 trước khi bật lên và đóng cửa tại mốc 1,174.35. Cây nến với bóng nến dưới dài cho thấy lực bắt đáy ở vùng 1,160 khá tốt.

ETF	AUM (tr. USD)	NAV/CP (USD)	± Chứng chỉ quỹ	% Premium	Dòng vốn ròng (triệu USD)				Nhận định
					1D	1W	1M	3M	
E1VFN30	303.9	0.9	(0.2)	-3.9%	-0.2	-5.3	-13.2	-25.0	ETF Diamond, E1 tiếp tục giảm ròng quy mô, các ETF khác có trạng thái cân bằng và giữ nguyên quy mô. Khối ngoại mua ròng ở thị trường Hàn Quốc, Sri Lanka và bán ròng ở các thị trường còn lại.
FUEMAVN30	27.9	0.6	(0.0)	-3.9%	0.0	0.0	1.0	1.0	
FUESSVFL	127.0	0.7	0.0	-3.9%	0.0	1.3	2.6	15.8	
FUESSVN30	3.5	0.6	0.0%	-4.7%	0.0	0.0	0.0	0.0	
FUEVFN30	694.0	1.1	(0.8)	-4.7%	-0.9	-8.8	-22.3	-67.1	
FUEVN100	10.6	0.7	(0.0)	-3.4%	0.0	0.0	0.4	2.2	
FTSE Vietnam	291.7	32.7	-	-4.1%	0.0	0.7	3.3	38.5	
FUBON FTSE	552.1	0.4	-	-0.4%	0.0	1.4	4.5	36.5	
iShare	329.1	25.6	-	-2.4%	0.0	-	-	(6.8)	
KIM	119.0	14.9	-	-2.4%	0.0	-	-	(4.7)	
PREMIA	22.7	9.5	-	-2.5%	0.0	0.0	-1.0	1.2	
VNM	337.6	13.8	-	-1.2%	0.0	(5.7)	(8.2)	(20.1)	

Khối ngoại (tr. USD)	Ngày	Lũy kế từ đầu tuần	Lũy kế từ đầu tháng
Việt Nam	(24.34)	(24.34)	(91.04)
ASEAN4*	(199.13)	(294.21)	(391.35)
Ấn Độ	(321.32)	(313.76)	235.53
Đài Loan	(165.48)	(165.48)	(5,024.37)
Hàn Quốc	82.61	82.61	(1,905.78)
Nhật Bản		(4,279.49)	(9,301.60)
Trung Quốc			67,469.18

Ghi chú: \* Thailand, Phillipines, Malaysia, Indonesia

Credit Default Swap	MoM %
Việt Nam	37.15
Trung Quốc	52.49
Singapores	37.15
Phillippines	46.19
Malaysia	51.58



Nguồn: Fiinpro, BSC

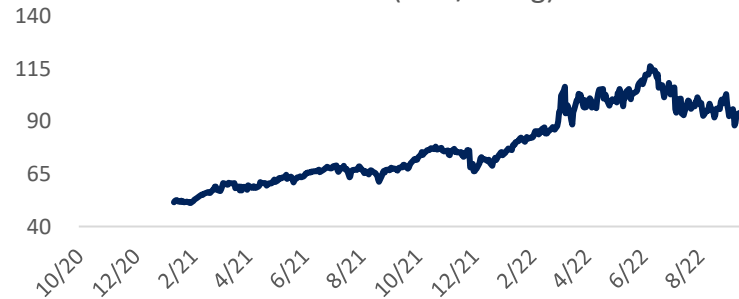
Mặt hàng	Đơn vị	27/9	% Sáng	26/9	% Ngày	% Tuần	% Tháng	Tích cực	Tiêu cực
Dầu WTI	USD/bbl.	76.84	0.17%	76.71	-2.58%	-8.46%	-16.65%	GAS, BSR	PVD, PVT
Dầu Brent	USD/bbl.	84.22	0.19%	84.06	-2.43%	-7.06%	-14.94%	GAS, BSR	PVD, PVT
Xăng	USD/gal.	239.32	0.38%	238.42	0.05%	-2.23%	-9.77%	PLX, OIL	HVN, VJC
Vàng	USD/oz.	1,629.49	0.44%	1,622.36	-1.31%	-2.13%	-6.25%	PNJ	
Bạc	USD/oz.	18.50	0.80%	18.35	-2.75%	-4.03%	-2.12%	PNJ	
Đậu tương	USD/cwt.	1,417.25	0.43%	1,411.25	-1.02%	-4.16%	-0.98%	HKB	DBC, QNS
Lúa mì	USD/bu.	866.25	0.96%	858.00	-2.56%	-3.08%	9.79%		AFX
Sữa	USD/bu.	20.82	-0.38%	20.90	-2.61%	-3.34%	2.31%	VNM, GTN, QNS	KDC
Cao su	JPY/kg.	228.40	1.69%	224.60	-1.75%	2.01%	0.62%	DPR, PHR, HAG, HNG	SRC, CSM, DRC
Đường	USD/lb.	17.62	-0.11%	17.64	-2.00%	1.44%	-1.89%	SBT, LSS, SLS, QNS	VNM, GTN, QNS
Cà phê	USD/lb.	223.80	1.52%	220.45	-1.39%	1.22%	-6.36%	CTP, DLG	VCF, CTP
Đồng	USD/MT			7,341.50	-1.23%	-5.31%	-8.63%	MSN, ACM, BGM	CAV, SAM, TGP, VTH
Thép	CNY/MT	3,823.00	1.92%	3,751.00	-0.45%	3.60%	-0.78%	HSG, HPG, NKG	PC1, CTD, HBC
Nhôm	USD/MT			2,139.50	-1.18%	-4.95%	-11.95%		CAV, SAM, TGP, VTH
Quặng sắt	CNY/MT	718.00	1.06%	710.50	-1.46%	1.13%	0.63%		HPG
Than	USD/MT			422.90	3.10%	-1.20%	3.15%	HLC, NBC, TNT, THT	HT1, BCC, PPC, POW

Ghi chú: USD = US Cent

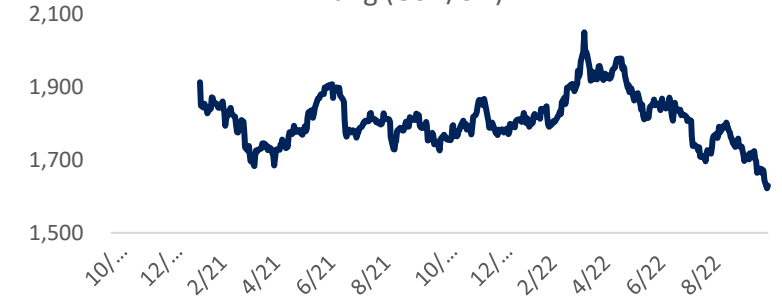
## Cập nhật thị trường

Giá dầu Brent rớt mốc 85 USD/thùng vào ngày thứ Hai (26/9), do lo ngại suy thoái gây áp lực cùng với đồng USD tăng mạnh.

Dầu BRENT (USD/thùng)



Vàng (USD/oz.)



Nguồn: Bloomberg, BSC

Bản báo cáo này của Công ty Cổ phần Chứng khoán Ngân hàng Đầu tư và phát triển Việt Nam (BSC), chỉ cung cấp những thông tin chung và phân tích về tình hình kinh tế vĩ mô cũng như diễn biến thị trường chứng khoán trong ngày. Báo cáo này không được xây dựng để cung cấp theo yêu cầu của bất kỳ tổ chức hay cá nhân riêng lẻ nào hoặc các quyết định mua bán, nắm giữ chứng khoán. Nhà đầu tư chỉ nên sử dụng các thông tin, phân tích, bình luận của Bản báo cáo như là nguồn tham khảo trước khi đưa ra những quyết định đầu tư cho riêng mình. Mọi thông tin, nhận định và dự báo và quan điểm trong báo cáo này được dựa trên những nguồn dữ liệu đáng tin cậy. Tuy nhiên Công ty Cổ phần Chứng khoán Ngân hàng đầu tư và phát triển Việt Nam (BSC) không đảm bảo rằng các nguồn thông tin này là hoàn toàn chính xác và không chịu bất kỳ một trách nhiệm nào đối với tính chính xác của những thông tin được đề cập đến trong báo cáo này, cũng như không chịu trách nhiệm về những thiệt hại đối với việc sử dụng toàn bộ hay một phần nội dung của bản báo cáo này. Mọi quan điểm cũng như nhận định được đề cập trong báo cáo này dựa trên sự cân nhắc cẩn trọng, công minh và hợp lý nhất trong hiện tại. Tuy nhiên những quan điểm, nhận định này có thể thay đổi mà không cần báo trước. Bản báo cáo này có bản quyền và là tài sản của Công ty Cổ phần Chứng khoán Ngân hàng Đầu tư và Phát triển Việt Nam (BSC). Mọi hành vi sao chép, sửa đổi, in ấn mà không có sự đồng ý của BSC đều trái luật. Bất kỳ nội dung nào của tài liệu này cũng không được (i) sao chụp hay nhân bản ở bất kỳ hình thức hay phương thức nào hoặc (ii) được cung cấp nếu không được sự chấp thuận của CTCP Chứng khoán BIDV.

## BSC Trụ sở chính

Tầng 8 & 9 Tòa nhà Thaiholdings  
210 Trần Quang Khải, Hoàn Kiếm, Hà Nội  
Tel: +84 4 3935 2722  
Fax: +84 4 2220 0669

## BSC Chi nhánh Hồ Chí Minh

Tầng 9 Tòa nhà 146 Nguyễn Công Trứ  
Quận 1, Tp. Hồ Chí Minh  
Tel: +84 8 3821 8885  
Fax: +84 8 3821 8510

<http://www.bsc.com.vn>  
Bloomberg: RESP BSCV <GO>



## Đối với Phân tích Nghiên cứu

Phòng Phân tích Nghiên cứu  
[hn.ptnc@bsc.com.vn](mailto:hn.ptnc@bsc.com.vn)  
(+84) 39352722 - Ext 108

## Đối với Khách hàng tổ chức

Phòng TVĐT và môi giới KHTC  
[hn.tvdt.khtc@bsc.com.vn](mailto:hn.tvdt.khtc@bsc.com.vn)  
(+84)2439264659

## Đối với Khách hàng cá nhân

Trung tâm tư vấn i-Center  
[i-center@bsc.com.vn](mailto:i-center@bsc.com.vn)  
(+84)2437173639

# Mạng lưới Nhà đầu tư BSC


\* Quý nhà đầu tư vui lòng đặt câu hỏi tại phần bình luận để được tư vấn trực tiếp.

\* Nếu cần tư vấn thêm, vui lòng liên hệ môi giới cá nhân hoặc đại diện Trung tâm tư vấn khách hàng cá nhân i-center: [i-center@bsc.com.vn](mailto:i-center@bsc.com.vn)



## DANH MỤC BÁO CÁO BSC

Quý khách vui lòng quét mã QR bằng app Zalo để tham khảo các



## CỘNG ĐỒNG NHÀ ĐẦU TƯ BSC

Quý khách vui lòng quét mã QR bằng app Zalo để tham gia