



BẢN TIN SÁNG 07/10/22

LẠM PHÁT EUROZONE CAO KỶ LỤC

Điểm tin vĩ mô

Thế giới:

- Dow Jones giảm -1.14% xuống 29926.94 điểm; Nasdaq Composite giảm -0.67% xuống 11073.31 điểm; S&P 500 giảm -1.02% xuống 3744.52 điểm.
- Eurozone: tỷ lệ lạm phát T9.2022 tăng từ 9.1% của T8 lên mức 10%, là mức cao kỷ lục kể từ khi đồng tiền euro được đưa vào sử dụng năm 1999.
- Eurozone: doanh số bán lẻ T8.2022 giảm 0.3% so với tháng trước, giảm 2.0% svck năm trước, cho thấy nhu cầu tiêu dùng suy yếu và khả năng suy thoái kinh tế.
- Mỹ: Số người nộp đơn xin trợ cấp thất nghiệp lần đầu tăng từ mức thấp nhất trong 5T là 190,000 lên 219,000 người, vượt quá con số 203,000 kỳ vọng.
- Anh: PMI xây dựng T9.2022 đã tăng lên 52.3 từ mức 49.2 tháng trước và tăng 4.3 điểm so với mức kỳ vọng.

Trong nước

- VN-Index giảm -2.69% xuống 1074.52 điểm; HNX-Index giảm -2.88% xuống 235.13 điểm; VN30-Index giảm -3.22% xuống 1081.36 điểm.
- UBND TP.HCM: ban hành kế hoạch trình Quốc hội xem xét, thông qua dự án Luật Đất đai (sửa đổi), đồng thời lên kế hoạch lấy ý kiến nhân dân trong khoảng từ tháng 1 – 2/2023.
- Chính phủ: có chỉ thị 17/CT-TTg về việc đẩy mạnh phân bổ, hoàn thiện thủ tục đầu tư dự án, dự kiến bố trí kế hoạch đầu tư công trung hạn giai đoạn 2021 - 2025.
- Bộ Tài chính: tỷ lệ giải ngân kế hoạch đầu tư công vốn ODA, vay ưu đãi nước ngoài 8T2022 trung bình cả nước đạt 15.48% kế hoạch vốn được giao, là mức rất thấp.
- Tổng cục Thuế: thu ngân sách lũy kế 9 tháng đầu năm ước đạt 1,102,931 tỷ đồng, bằng 93.9% dự toán pháp lệnh, tăng 21.6% svck năm 2021.

Điểm tin doanh nghiệp

- ACG: ước tính đạt 3,075 tỷ đồng doanh thu và 434 tỷ đồng lợi nhuận sau thuế, hoàn thành 72.5% kế hoạch doanh thu và gần 80% kế hoạch lợi nhuận năm.
- BCG: có thông báo chính thức sử dụng tên mới -Tập đoàn Bamboo Capital (tên cũ là CTCP Bamboo Capital), đẩy mạnh hoạt động theo mô hình tập đoàn.
- GKM: thông qua việc chuyển nhượng 14,89% vốn điều lệ của APG Energy Nghệ An với hình thức bán cổ phần.
- PGI: có mặt trong liên danh trúng gói thầu xây dựng đường trục Đông - Tây hơn 720 tỷ đồng ở Hải Dương.
- MGG: trả cổ tức tiền mặt tỷ lệ 25%, thời gian thanh toán là ngày 20/10.
- NVL: chuyển nhượng gần 95 triệu cổ phiếu NVL trị giá hơn 7,700 tỷ đồng cho Novagroup.
- C47: dự kiến phát hành thêm 5 triệu cổ phiếu, tỷ lệ 100:18.16, ngày 17/10 tới sẽ chốt danh sách cổ đông thực hiện quyền mua cổ phiếu phát hành thêm.

Điểm nhấn thị trường

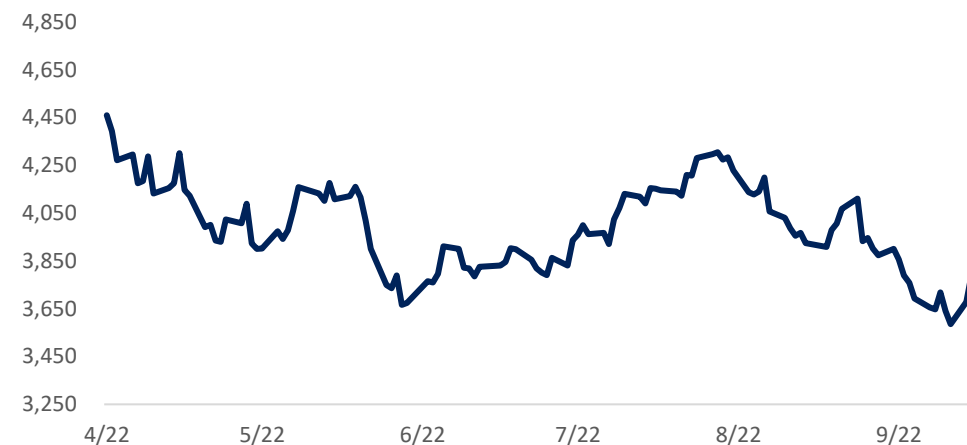
- | | |
|---|---------|
| 1. TTCK Thế giới | Trang 2 |
| 2. TTCK Việt Nam | Trang 3 |
| 3. Giao dịch khối ngoại | Trang 4 |
| 4. Thị trường hàng hóa | Trang 5 |

	7/10	% Sáng 7/10	6/10	% Ngày	% Tuần	% Tháng
VN INDEX			1,074.52	-2.69%	-4.58%	-15.88%
HNX INDEX			235.13	-2.89%	-5.73%	-19.82%
VN30 INDEX			1,081.36	-3.22%	-5.76%	-16.76%
Shanghai Composite			3,024.39	-0.55%	-2.07%	-6.28%
Nikkei 225 NKY			27,311.3	0.70%	3.37%	-1.23%
Korea Kospi			2,237.86	1.02%	3.16%	-7.36%
Straits Times STI			3,151.56	-0.05%	1.17%	-2.25%
Thailand SET			1,589.18	0.56%	-0.20%	-2.74%
Malaysia FBMKLCI			1,420.43	-0.01%	1.64%	-4.66%
Philippines PCOMP			5,934.27	-0.91%	0.00%	-11.11%
Indonesia JCI			7,076.62	0.02%	0.57%	-2.16%
S&P500 SPX			3,744.52	-1.02%	2.86%	-4.19%
S&P500 Futures	3,711.75	0.98%	3,756.75	-0.98%	4.09%	-6.21%
Dow Jones Industrial			29,926.9	-1.15%	2.40%	-3.91%
Nasdaq Composite			11,073.3	-0.68%	3.13%	-4.08%
Euro Stoxx 50			3,433.45	-0.41%	4.71%	-1.91%
FTSE 100 UKX			6,997.27	-0.78%	1.68%	-3.98%
Russian MOEX			2,020.63	-0.46%	3.42%	-16.69%

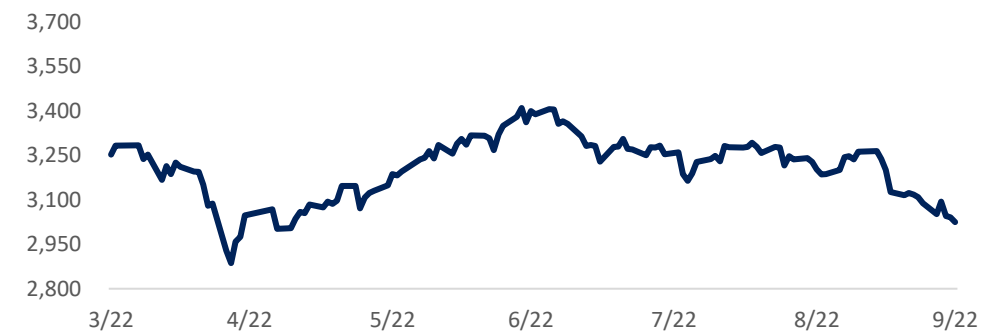
Nguồn: Bloomberg, BSC

Shanghai Composite		S&P 500	
Xu hướng	Down trend	Xu hướng	Down trend
Kháng cự	3300	Kháng cự	3900-4000
Hỗ trợ	2900	Hỗ trợ	3600
Điểm PTKT	TIÊU CỰC	Điểm PTKT	TIÊU CỰC

Diễn biến S&P 500



Diễn biến Shanghai Composite



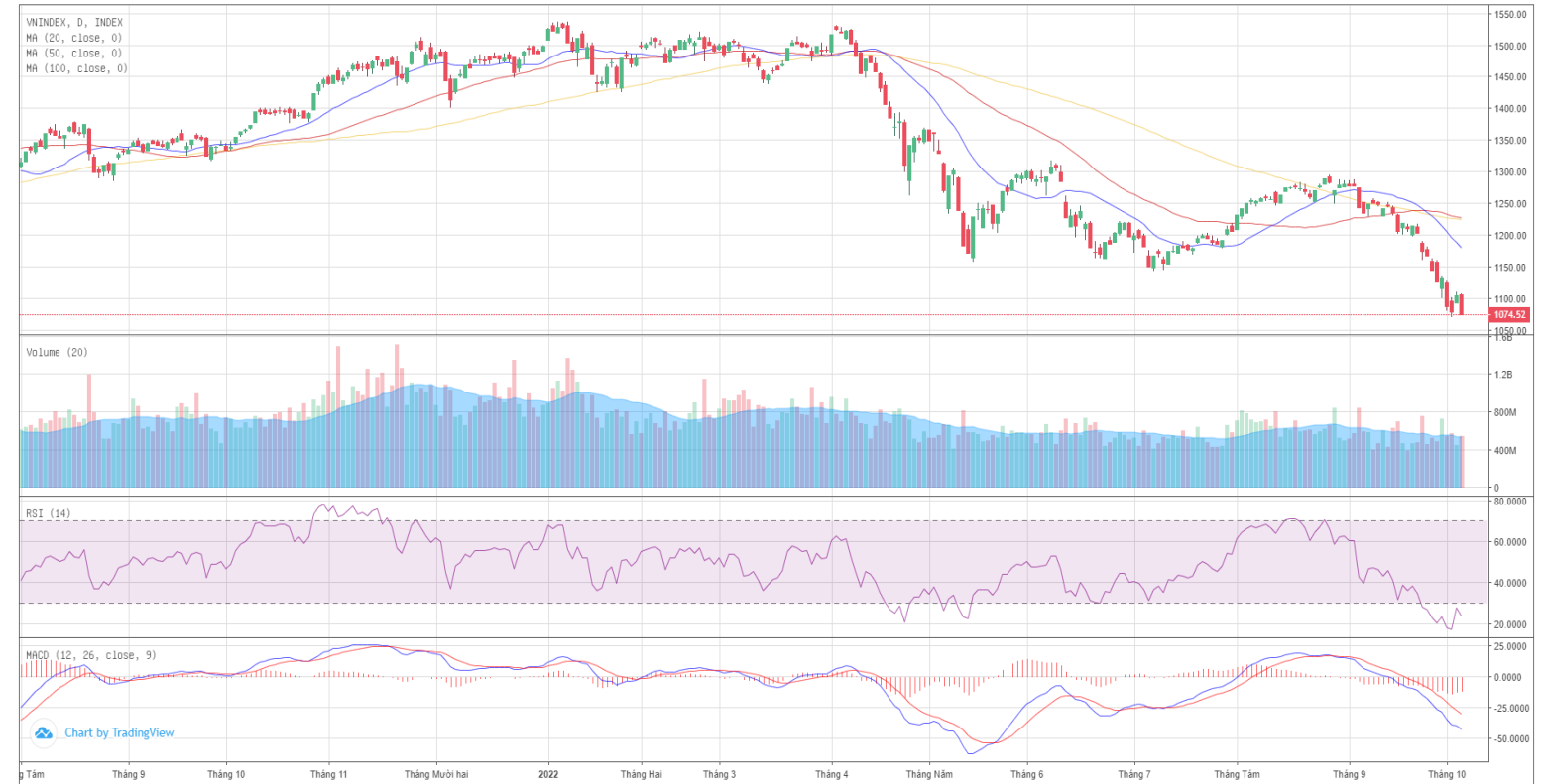
Nguồn: Bloomberg, BSC

Ngành	% Ngày	% Tuần	% Tháng
Bán lẻ	-6.06%	-1.00%	-20.80%
Bảo hiểm	-2.68%	-1.05%	-16.63%
Bất động sản	-1.63%	-1.14%	-10.93%
Công nghệ Thông tin	-2.46%	-1.19%	-11.28%
Dầu khí	-2.54%	-1.41%	-19.46%
Dịch vụ tài chính	-5.46%	-1.60%	-24.35%
Điện, nước & xăng dầu	-1.00%	-1.63%	-9.59%
Du lịch và Giải trí	-1.41%	-2.46%	-12.98%
Dịch vụ Công nghiệp	-2.90%	-2.54%	-14.13%
Hàng cá nhân & Gia dụng	-1.14%	-2.65%	-13.88%
Hóa chất	-5.33%	-2.68%	-26.58%
Ngân hàng	-2.65%	-2.83%	-18.77%
Ô tô và phụ tùng	-1.60%	-2.90%	-5.54%
Tài nguyên Cơ bản	-5.01%	-3.22%	-22.06%
Thực phẩm và đồ uống	-3.22%	-5.01%	-13.59%
Truyền thông	-1.19%	-5.33%	-4.60%
Viễn thông	-9.62%	-5.46%	-7.48%
Xây dựng và Vật liệu	-2.83%	-6.06%	-18.65%
Y tế	-1.05%	-9.62%	-6.16%

Nguồn: Fiinpro, BSC

VN INDEX	
Xu hướng	Điều chỉnh
Kháng cự	1350
Hỗ trợ	1100
Điểm PTKT	TIÊU CỰC

Published on TradingView.com, October 06, 2022 18:07:03 +07
INDEX:VNINDEX, D 0: 1105.31 H: 1106.97 L: 1072.57 C: 1074.52



TradingView

Nguồn: Tradingview, BSC

Cập nhật thị trường

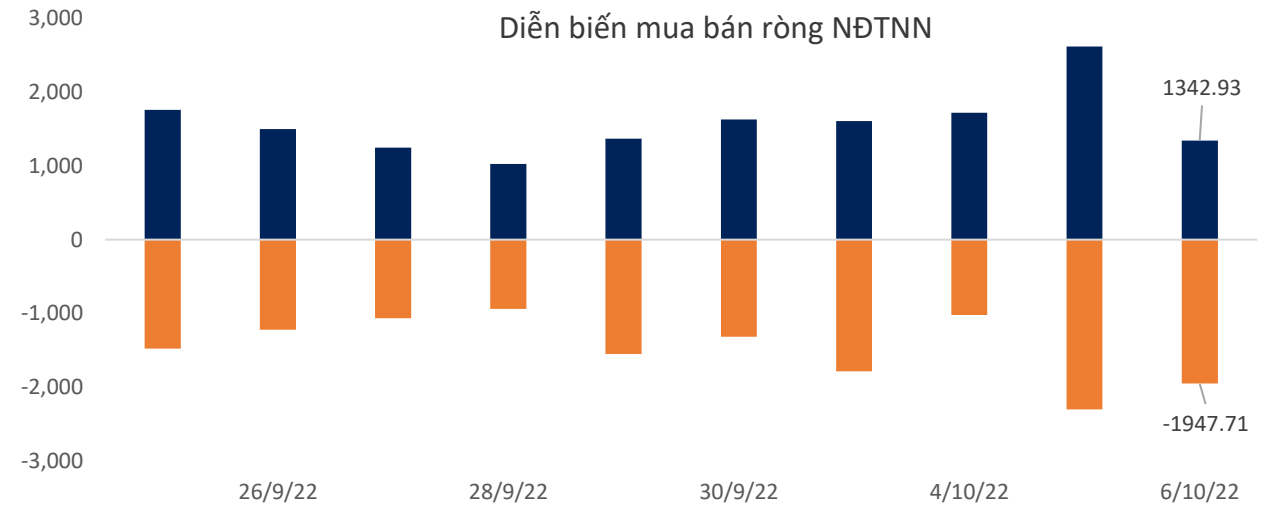
VN-Index giảm mạnh với sắc đỏ bao phủ thị trường từ cả phiên sáng đến phiên chiều. BSC duy trì quan điểm giữ tỷ lệ tiền mặt cao trong danh mục khi thị trường đang nằm trong giai đoạn này.

ETF	AUM (tr. USD)	NAV/CP (USD)	± Chứng chỉ quỹ	% Premium	Dòng vốn ròng (triệu USD)				Nhận định
					1D	1W	1M	3M	
E1VFN30	298.8	0.8	1.2	-3.0%	1.0	22.2	17.2	3.1	ETF E1, Diamond, Fubon FTSE tiếp tục gia tăng quy mô, ETF Finlead giảm ròng quy mô, các ETF khác có trạng thái cân bằng và giữ nguyên quy mô. Khối ngoại bán ròng tại Việt Nam, Malaysia và mua ròng ở các thị trường còn lại
FUEMAVN30	25.6	0.6	0.0	-4.8%	0.0	0.0	0.0	1.0	
FUESSVFL	111.6	0.6	(1.7)	-1.1%	-1.0	-2.7	-1.0	12.5	
FUESSVN30	3.2	0.6	0.0%	-7.3%	0.0	0.0	0.0	0.0	
FUEVFN30	641.7	1.0	4.5	-4.8%	4.6	10.7	-5.1	-67.6	
FUEVN100	10.1	0.6	(0.0)	-3.7%	0.0	0.4	0.8	2.3	
FTSE Vietnam	263.5	29.6	-	-4.8%	0.0	(0.9)	2.2	37.7	
FUBON FTSE	516.2	0.4	3.5	2.6%	1.4	17.6	24.5	53.0	
iShare	320.4	24.9	-	-1.9%	0.0	-	-	(6.7)	
KIM	107.9	13.5	-	-1.2%	0.0	-	-	(4.6)	
PREMIA	20.0	8.6	-	-3.2%	0.0	-0.7	-1.7	0.4	
VNM	323.3	13.0	-	-2.4%	0.0	4.5	(0.7)	(14.7)	

Khối ngoại (tr. USD)	Ngày	Lũy kế từ đầu tuần	Lũy kế từ đầu tháng
Việt Nam	(7.21)	(42.34)	(42.34)
ASEAN4*	268.16	333.32	333.32
Ấn Độ	237.77	394.07	394.07
Đài Loan	417.87	318.01	318.01
Hàn Quốc	273.58	337.02	337.02
Nhật Bản		(3,466.91)	(20,994.80)
Trung Quốc			67,469.18

Ghi chú: * Thailand, Phillipines, Malaysia, Indonesia

Credit Default Swap	MoM %
Việt Nam	36.54
Trung Quốc	48.71
Singapores	36.54
Phillippines	41.86
Malaysia	52.60



Nguồn: Fiinpro, BSC

Mặt hàng	Đơn vị	7/10	% Sáng	6/10	% Ngày	% Tuần	% Tháng	Tích cực	Tiêu cực
Dầu WTI	USD/bbl.	88.99	0.61%	88.45	0.79%	11.95%	9.02%	GAS, BSR	PVD, PVT
Dầu Brent	USD/bbl.	94.42	1.12%	93.37	1.71%	8.30%	2.66%	GAS, BSR	PVD, PVT
Xăng	USD/gal.	269.50	0.51%	268.14	0.48%	13.72%	18.88%	PLX, OIL	HVN, VJC
Vàng	USD/oz.	1,712.19	-0.02%	1,712.53	-0.22%	3.11%	-0.36%	PNJ	
Bạc	USD/oz.	20.61	-0.14%	20.64	-0.04%	8.30%	11.61%	PNJ	
Đậu tương	USD/cwt.	1,358.00	-0.86%	1,369.75	-0.99%	-3.74%	-2.91%	HKB	DBC, QNS
Lúa mì	USD/bu.	879.00	-2.55%	902.00	-0.11%	-1.92%	7.59%		AFX
Sữa	USD/bu.	21.96	0.09%	21.94	0.46%	6.45%	5.32%	VNM, GTN, QNS	KDC
Cao su	JPY/kg.	231.10	0.26%	230.50	0.26%	2.08%	6.25%	DPR, PHR, HAG, HNG	SRC, CSM, DRC
Đường	USD/lb.	18.46	2.84%	17.95	0.22%	3.88%	3.71%	SBT, LSS, SLS, QNS	VNM, GTN, QNS
Cà phê	USD/lb.	217.70	-3.09%	224.65	2.44%	-3.54%	-5.45%	CTP, DLG	VCF, CTP
Đồng	USD/MT			7,607.50	-0.94%	0.87%	-0.98%	MSN, ACM, BGM	CAV, SAM, TGP, VTH
Thép	CNY/MT	3,823.00	-0.29%	3,834.00	0.08%	1.46%	3.10%	HSG, HPG, NKG	PC1, CTD, HBC
Nhôm	USD/MT			2,347.00	-0.21%	6.83%	3.83%		CAV, SAM, TGP, VTH
Quặng sắt	CNY/MT	723.50	0.35%	721.00	0.56%	0.35%	3.80%		HPG
Than	USD/MT			380.95	0.32%	-0.08%	-4.12%	HLC, NBC, TNT, THT	HT1, BCC, PPC, POW

Ghi chú: USD = US Cent

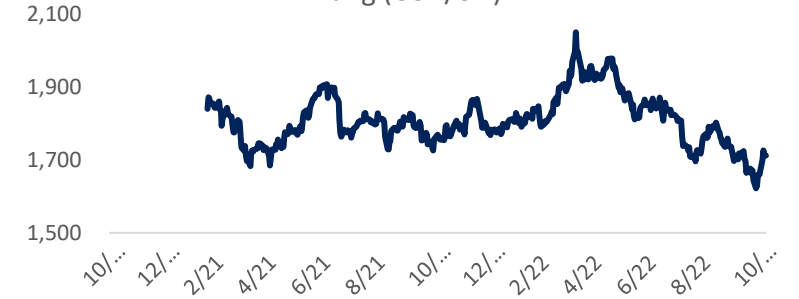
Cập nhật thị trường

Giá dầu tăng khoảng 1% vào ngày thứ Năm (06/10), dao động ở mức cao nhất trong 3 tuần sau khi OPEC+ thống nhất thắt chặt nguồn cung toàn cầu với thoả thuận cắt giảm mục tiêu sản lượng 2 triệu thùng/ngày, mức cắt giảm mạnh nhất kể từ năm 2020.

Dầu BRENT (USD/thùng)



Vàng (USD/oz.)



Nguồn: Bloomberg, BSC

Bản báo cáo này của Công ty Cổ phần Chứng khoán Ngân hàng Đầu tư và phát triển Việt Nam (BSC), chỉ cung cấp những thông tin chung và phân tích về tình hình kinh tế vĩ mô cũng như diễn biến thị trường chứng khoán trong ngày. Báo cáo này không được xây dựng để cung cấp theo yêu cầu của bất kỳ tổ chức hay cá nhân riêng lẻ nào hoặc các quyết định mua bán, nắm giữ chứng khoán. Nhà đầu tư chỉ nên sử dụng các thông tin, phân tích, bình luận của Bản báo cáo như là nguồn tham khảo trước khi đưa ra những quyết định đầu tư cho riêng mình. Mọi thông tin, nhận định và dự báo và quan điểm trong báo cáo này được dựa trên những nguồn dữ liệu đáng tin cậy. Tuy nhiên Công ty Cổ phần Chứng khoán Ngân hàng đầu tư và phát triển Việt Nam (BSC) không đảm bảo rằng các nguồn thông tin này là hoàn toàn chính xác và không chịu bất kỳ một trách nhiệm nào đối với tính chính xác của những thông tin được đề cập đến trong báo cáo này, cũng như không chịu trách nhiệm về những thiệt hại đối với việc sử dụng toàn bộ hay một phần nội dung của bản báo cáo này. Mọi quan điểm cũng như nhận định được đề cập trong báo cáo này dựa trên sự cân nhắc cẩn trọng, công minh và hợp lý nhất trong hiện tại. Tuy nhiên những quan điểm, nhận định này có thể thay đổi mà không cần báo trước. Bản báo cáo này có bản quyền và là tài sản của Công ty Cổ phần Chứng khoán Ngân hàng Đầu tư và Phát triển Việt Nam (BSC). Mọi hành vi sao chép, sửa đổi, in ấn mà không có sự đồng ý của BSC đều trái luật. Bất kỳ nội dung nào của tài liệu này cũng không được (i) sao chụp hay nhân bản ở bất kỳ hình thức hay phương thức nào hoặc (ii) được cung cấp nếu không được sự chấp thuận của CTCP Chứng khoán BIDV.

BSC Trụ sở chính

Tầng 8 & 9 Tòa nhà Thaiholdings
210 Trần Quang Khải, Hoàn Kiếm, Hà Nội
Tel: +84 4 3935 2722
Fax: +84 4 2220 0669

BSC Chi nhánh Hồ Chí Minh

Tầng 9 Tòa nhà 146 Nguyễn Công Trứ
Quận 1, Tp. Hồ Chí Minh
Tel: +84 8 3821 8885
Fax: +84 8 3821 8510

<http://www.bsc.com.vn>
Bloomberg: RESP BSCV <GO>



Đối với Phân tích Nghiên cứu

Phòng Phân tích Nghiên cứu
hn.ptnc@bsc.com.vn
(+84) 39352722 - Ext 108

Đối với Khách hàng tổ chức

Phòng TVĐT và môi giới KHTC
hn.tvdt.khtc@bsc.com.vn
(+84)2439264659


Đối với Khách hàng cá nhân

Trung tâm tư vấn i-Center
i-center@bsc.com.vn
(+84)2437173639

Mạng lưới Nhà đầu tư BSC


* Quý nhà đầu tư vui lòng đặt câu hỏi tại phần bình luận để được tư vấn trực tiếp.

* Nếu cần tư vấn thêm, vui lòng liên hệ môi giới cá nhân hoặc đại diện Trung tâm tư vấn khách hàng cá nhân i-center: i-center@bsc.com.vn



DANH MỤC BÁO CÁO BSC

Quý khách vui lòng quét mã QR bằng app Zalo để tham khảo các



CỘNG ĐỒNG NHÀ ĐẦU TƯ BSC

Quý khách vui lòng quét mã QR bằng app Zalo để tham gia