



BẢN TIN SÁNG 11/10/22

NHTW ANH GẤP ĐÔI QUY MÔ MUA TRÁI PHIẾU

Điểm tin vĩ mô

Thế giới:

- Dow Jones giảm -0.32% xuống 29202.88 điểm; Nasdaq Composite giảm -1.03% xuống 10542.1 điểm; S&P 500 giảm -0.74% xuống 3612.39 điểm.
- Anh: NHTW BoE tăng lượng mua trái phiếu hàng ngày lên tối đa 10 tỷ bảng Anh từ mức 5 tỷ bảng Anh trước đó, hiện tại đã mua khoản nợ 853 triệu bảng.
- Anh: BoE triển khai Cơ chế repo có TSBĐ tạm thời (TECRF), giúp các ngân hàng giảm bớt áp lực thanh khoản cho các khách hàng, đặc biệt là các Quỹ LDI bằng việc dùng TPCP để đổi lấy tiền mặt từ NHTW.
- Anh: Doanh số bán lẻ T9.2022 tăng 1.8% svck năm trước, đạt mức cao nhất trong bảy tháng.
- Pháp: NHTW điều chỉnh dự báo tăng trưởng kinh tế quốc gia lần lượt 0.25% và 2.6% cho Q3.2022 và cả năm 2022.
- Trung Quốc: Tiếp tục phong tỏa diện rộng ở TP Phần Dương, tỉnh Sơn Tây bắt đầu từ ngày 10/10.

Trong nước

- VN-Index tăng 0.63% lên 1042.48 điểm; HNX-Index tăng 1.66% lên 229.85 điểm; VN30-Index giảm -0.05% xuống 1038.93 điểm.
- Chính phủ: Đề xuất kéo dài chính sách đặc thù phòng, chống dịch Covid-19 thêm 1 năm, đến hết 31/12/2023.
- Bộ Tài chính: Trong cơ cấu nợ công, đồng USD chiếm 13.5%; trong cơ cấu XNK, đồng USD chiếm khoảng 29%. Sau khi cơ cấu lại nợ công, Việt Nam tiết kiệm được khoảng 57 nghìn tỷ đồng.
- Thống đốc NHNN: Những khoản tiền gửi của người dân tại ngân hàng, trong đó có ngân hàng SCB, đều được nhà nước đảm bảo trong mọi trường hợp.
- Tổng cục Thuế: Tổng số tiền kiến nghị xử lý qua thanh tra, kiểm tra 9T.2022 là 42,917 tỷ đồng, tăng 32% svck. Trong đó, tổng số thuế tăng thu qua thanh tra, kiểm tra là 9,852 tỷ đồng; giảm khấu trừ là 1,468 tỷ đồng; giảm lỗ là 31,597 tỷ đồng.

Điểm tin doanh nghiệp

- TLG: góp 25 tỷ đồng, chiếm 25% vốn tại CTCP Pega Holdings, để kinh doanh sách, báo, tạp chí.
- IDP: chốt quyền tạm ứng cổ tức đợt 1/2022 tỷ lệ 15%, ngày giao dịch không hưởng quyền là 20/10.
- TVSI: Công ty sẽ tạm dừng nhận chuyển nhượng trái phiếu doanh nghiệp đối với kênh bán trái phiếu trực tiếp từ ngày 10/10.
- POW: T9.2022 ghi nhận tổng doanh thu 1,823 tỷ đồng, tương ứng 134% so với kế hoạch tháng đã đề ra.
- HTN: được vinh danh “Doanh nghiệp tăng trưởng nhanh” tại giải thưởng Asia Pacific Enterprise Awards (APEA) 2022 nhờ những thành tích nổi bật trong hoạt động kinh doanh.
- HAG: lũy kế 9 tháng đầu năm, doanh thu thuần của HAG đạt gần 3.2 ngàn tỷ đồng, lãi sau thuế 894 tỷ đồng (thực hiện 79% kế hoạch đề ra trong năm).
- POM: thông báo dừng hoạt động sản xuất lò cao (BF) và đồng thời phải chấm dứt hợp đồng lao động với một số cán bộ công nhân viên của công ty.

Điểm nhấn thị trường

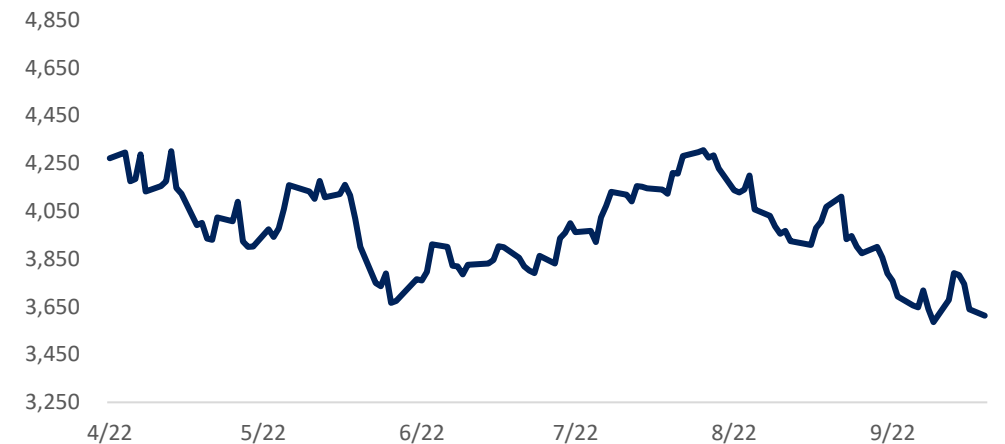
- | | |
|---|---------|
| 1. TTCK Thế giới | Trang 2 |
| 2. TTCK Việt Nam | Trang 3 |
| 3. Giao dịch khối ngoại | Trang 4 |
| 4. Thị trường hàng hóa | Trang 5 |

	11/10	% Sáng 11/10	10/10	% Ngày	% Tuần	% Tháng
VN INDEX			1,042.48	0.63%	-4.05%	-15.56%
HNX INDEX			229.85	1.66%	-3.49%	-18.54%
VN30 INDEX			1,038.93	-0.06%	-5.72%	-17.91%
Shanghai Composite			2,974.15	-1.66%	-2.53%	-7.12%
Nikkei 225 NKY			26,620.3	-1.83%	1.54%	-3.64%
Korea Kospi			2,178.26	-2.44%	1.06%	-9.38%
Straits Times STI			3,107.47	-1.22%	0.01%	-3.90%
Thailand SET			1,570.57	-0.58%	0.80%	-4.23%
Malaysia FBMKLCI			1,406.00	-1.02%	0.82%	-5.53%
Philippines PCOMP			5,832.58	-1.68%	0.85%	-11.01%
Indonesia JCI			6,994.40	-0.46%	-0.22%	-3.29%
S&P500 SPX			3,612.39	-0.75%	-1.80%	-9.83%
S&P500 Futures	3,711.75	0.98%	3,625.25	-0.77%	-4.54%	-11.13%
Dow Jones Industrial			29,202.9	-0.32%	-0.98%	-8.09%
Nasdaq Composite			10,542.1	-1.04%	-2.53%	-11.13%
Euro Stoxx 50			3,356.88	-0.55%	0.44%	-4.43%
FTSE 100 UKX			6,959.31	-0.45%	0.73%	-3.85%
Russian MOEX			1,916.97	-1.43%	-6.12%	-19.80%

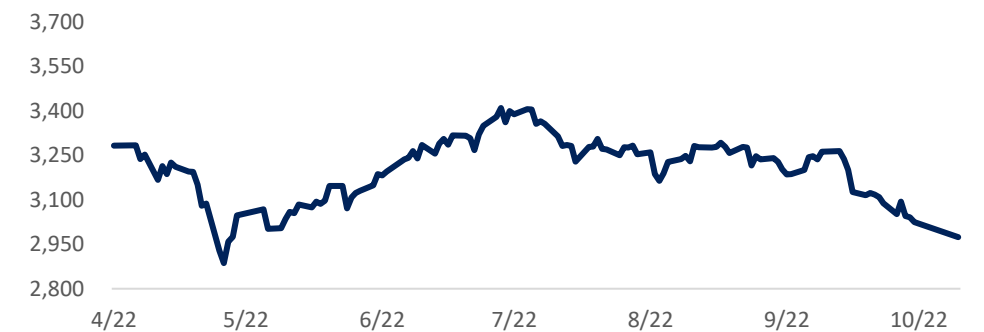
Nguồn: Bloomberg, BSC

Shanghai Composite		S&P 500	
Xu hướng	Down trend	Xu hướng	Down trend
Kháng cự	3300	Kháng cự	3900-4000
Hỗ trợ	2900	Hỗ trợ	3600
Điểm PTKT	TIÊU CỰC	Điểm PTKT	TIÊU CỰC

Diễn biến S&P 500



Diễn biến Shanghai Composite



Nguồn: Bloomberg, BSC

Ngành	% Ngày	% Tuần	% Tháng
Bán lẻ	5.51%	-3.46%	-20.48%
Bảo hiểm	2.28%	-2.16%	-14.78%
Bất động sản	0.03%	0.40%	-11.68%
Công nghệ Thông tin	0.30%	-3.57%	-12.39%
Dầu khí	5.02%	6.58%	-12.35%
Dịch vụ tài chính	2.93%	-7.28%	-22.93%
Điện, nước & xăng dầu	2.72%	-2.03%	-9.77%
Du lịch và Giải trí	-3.03%	-3.28%	-13.10%
Dịch vụ Công nghiệp	1.34%	-0.96%	-12.47%
Hàng cá nhân & Gia dụng	1.45%	0.82%	-12.48%
Hóa chất	3.73%	-7.96%	-27.42%
Ngân hàng	-0.68%	-7.81%	-20.27%
Ô tô và phụ tùng	3.60%	2.19%	-2.65%
Tài nguyên Cơ bản	3.33%	-6.19%	-20.95%
Thực phẩm và đồ uống	0.05%	-4.83%	-15.31%
Truyền thông	-0.28%	-0.55%	-8.92%
Viễn thông	9.79%	-10.10%	-11.03%
Xây dựng và Vật liệu	1.72%	-2.77%	-17.65%
Y tế	-0.57%	-2.65%	-7.08%

Nguồn: Fiinpro, BSC

VN INDEX	
Xu hướng	Điều chỉnh
Kháng cự	1350
Hỗ trợ	1100
Điểm PTKT	TIÊU CỰC

Published on TradingView.com, October 10, 2022 15:53:12 +07
INDEX:VNINDEX, D 0:1022.22 H:1050.81 L:1012.94 C:1042.48



TradingView

Nguồn: Tradingview, BSC

Cập nhật thị trường

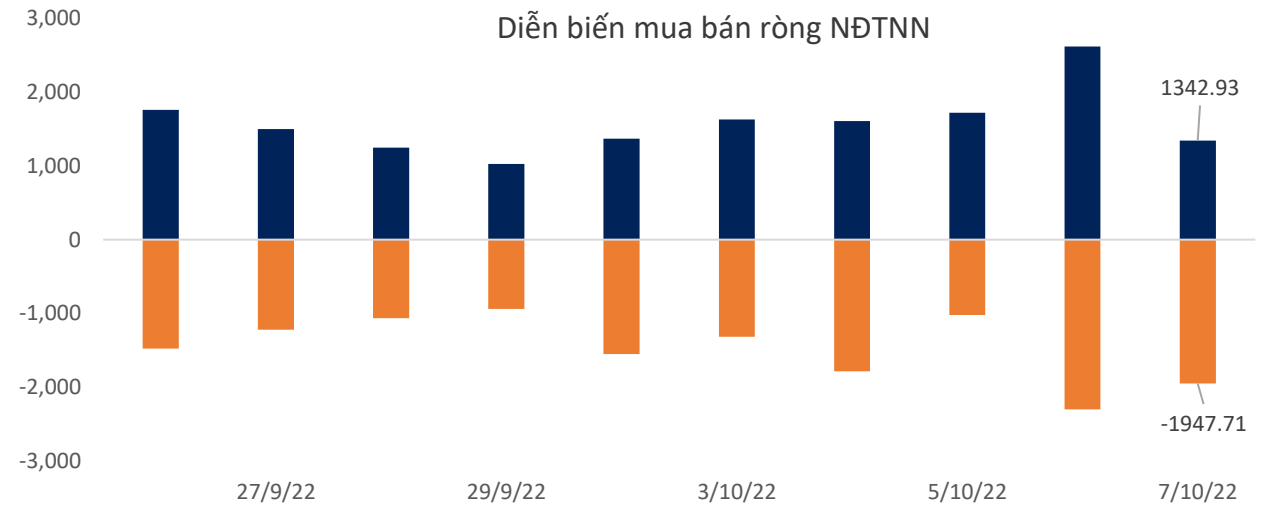
VN-Index giảm mạnh ngay khi mở cửa nhưng đã hồi phục và chuyển sang màu xanh vào phiên chiều. Thanh khoản thị trường duy trì tại ngưỡng trung bình 20 phiên, cho thấy tâm lý nhà đầu tư đã bình ổn hơn.

ETF	AUM (tr. USD)	NAV/CP (USD)	± Chứng chỉ quỹ	% Premium	Dòng vốn ròng (triệu USD)				Nhận định
					1D	1W	1M	3M	
E1VFN30	291.0	0.8	3.1	-5.2%	2.4	25.6	21.5	8.1	ETF E1, Diamond, Fubon FTSE tiếp tục gia tăng quy mô, các ETF khác có trạng thái cân bằng và giữ nguyên quy mô. Khối ngoại mua ròng tại Việt Nam, Sri Lanka và bán ròng ở các thị trường còn lại
FUEMAVN30	23.8	0.5	(0.0)	-5.7%	0.0	0.0	0.0	1.0	
FUESSVFL	104.4	0.6	0.0	-4.0%	0.0	-2.3	-1.0	12.0	
FUESSVN30	3.1	0.6	0.0%	-5.3%	0.0	0.0	0.0	0.0	
FUEVFN30	629.9	1.0	4.7	-2.7%	4.6	19.4	5.0	-65.6	
FUEVN100	9.4	0.6	0.0	-5.7%	0.0	0.0	0.7	2.2	
FTSE Vietnam	248.5	27.9	-	-0.2%	0.0	(0.9)	2.1	37.6	
FUBON FTSE	521.0	0.4	44.5	-0.2%	17.4	35.0	44.1	73.3	
iShare	313.3	24.4	-	-0.6%	0.0	-	-	(6.7)	
KIM	104.3	13.0	-	-5.1%	0.0	-	-	(4.6)	
PREMIA	18.9	8.1	-	-1.7%	0.0	0.0	-1.7	0.4	
VNM	313.4	12.3	-	0.7%	0.0	6.3	6.2	(7.3)	

Khối ngoại (tr. USD)	Ngày	Lũy kế từ đầu tuần	Lũy kế từ đầu tháng
Việt Nam	23.41	23.41	(10.55)
ASEAN4*	(173.78)	(215.18)	(19.96)
Ấn Độ	(474.28)	11.50	11.50
Đài Loan	(346.66)	(28.29)	(28.29)
Hàn Quốc	(85.40)	(85.40)	224.98
Nhật Bản		(3,466.91)	(20,994.80)
Trung Quốc			67,469.18

Ghi chú: * Thailand, Phillipines, Malaysia, Indonesia

Credit Default Swap	MoM %
Việt Nam	38.00
Trung Quốc	44.47
Singapores	38.00
Phillippines	50.35
Malaysia	56.65



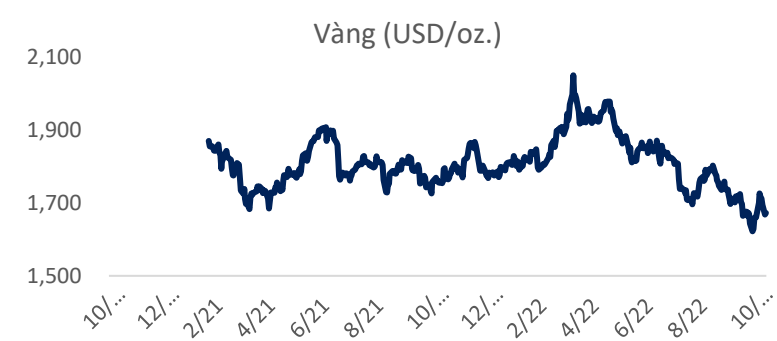
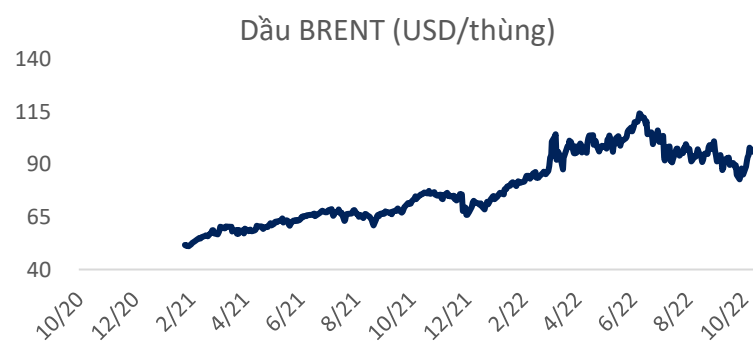
Nguồn: Fiinpro, BSC

Mặt hàng	Đơn vị	11/10	% Sáng	10/10	% Ngày	% Tuần	% Tháng	Tích cực	Tiêu cực
Dầu WTI	USD/bbl.	90.76	-0.41%	91.13	-1.63%	4.90%	5.09%	GAS, BSR	PVD, PVT
Dầu Brent	USD/bbl.	95.86	-0.34%	96.19	-1.77%	4.42%	4.53%	GAS, BSR	PVD, PVT
Xăng	USD/gal.	260.60	-0.64%	262.28	-4.09%	-2.87%	8.86%	PLX, OIL	HVN, VJC
Vàng	USD/oz.	1,672.75	0.25%	1,668.61	-1.55%	-3.09%	-2.57%	PNJ	
Bạc	USD/oz.	19.72	0.56%	19.61	-2.60%	-6.37%	4.55%	PNJ	
Đậu tương	USD/cwt.	1,373.75	-0.02%	1,374.00	0.51%	-0.70%	-2.73%	HKB	DBC, QNS
Lúa mì	USD/bu.	933.00	-0.53%	938.00	6.56%	3.32%	7.30%		AFX
Sữa	USD/bu.	21.47	0.33%	21.40	-2.06%	-1.51%	-0.37%	VNM, GTN, QNS	KDC
Cao su	JPY/kg.	230.00	-1.37%	233.20	1.17%	1.10%	7.08%	DPR, PHR, HAG, HNG	SRC, CSM, DRC
Đường	USD/lb.	18.61	-0.37%	18.68	1.19%	6.83%	5.02%	SBT, LSS, SLS, QNS	VNM, GTN, QNS
Cà phê	USD/lb.	217.45	-0.30%	218.10	0.18%	0.79%	-2.14%	CTP, DLG	VCF, CTP
Đồng	USD/MT			7,578.50	1.62%	0.94%	-2.97%	MSN, ACM, BGM	CAV, SAM, TGP, VTH
Thép	CNY/MT	3,847.00	-0.49%	3,866.00	1.12%	0.92%	4.37%	HSG, HPG, NKG	PC1, CTD, HBC
Nhôm	USD/MT			2,260.00	-1.70%	1.82%	-0.33%		CAV, SAM, TGP, VTH
Quặng sắt	CNY/MT	740.00	0.07%	739.50	2.21%	3.50%	7.71%		HPG
Than	USD/MT			380.00	-0.04%	-7.88%	-10.22%	HLC, NBC, TNT, THT	HT1, BCC, PPC, POW

Ghi chú: USD = US Cent

Cập nhật thị trường

Giá dầu giảm vào ngày thứ Hai (10/10), khi nhà đầu tư cân nhắc những bất ổn kinh tế có thể báo trước một cuộc suy thoái toàn cầu, và làm suy yếu nhu cầu nhiên liệu, lẫn át khả năng nguồn cung khan hiếm.



Nguồn: Bloomberg, BSC

Bản báo cáo này của Công ty Cổ phần Chứng khoán Ngân hàng Đầu tư và phát triển Việt Nam (BSC), chỉ cung cấp những thông tin chung và phân tích về tình hình kinh tế vĩ mô cũng như diễn biến thị trường chứng khoán trong ngày. Báo cáo này không được xây dựng để cung cấp theo yêu cầu của bất kỳ tổ chức hay cá nhân riêng lẻ nào hoặc các quyết định mua bán, nắm giữ chứng khoán. Nhà đầu tư chỉ nên sử dụng các thông tin, phân tích, bình luận của Bản báo cáo như là nguồn tham khảo trước khi đưa ra những quyết định đầu tư cho riêng mình. Mọi thông tin, nhận định và dự báo và quan điểm trong báo cáo này được dựa trên những nguồn dữ liệu đáng tin cậy. Tuy nhiên Công ty Cổ phần Chứng khoán Ngân hàng đầu tư và phát triển Việt Nam (BSC) không đảm bảo rằng các nguồn thông tin này là hoàn toàn chính xác và không chịu bất kỳ một trách nhiệm nào đối với tính chính xác của những thông tin được đề cập đến trong báo cáo này, cũng như không chịu trách nhiệm về những thiệt hại đối với việc sử dụng toàn bộ hay một phần nội dung của bản báo cáo này. Mọi quan điểm cũng như nhận định được đề cập trong báo cáo này dựa trên sự cân nhắc cẩn trọng, công minh và hợp lý nhất trong hiện tại. Tuy nhiên những quan điểm, nhận định này có thể thay đổi mà không cần báo trước. Bản báo cáo này có bản quyền và là tài sản của Công ty Cổ phần Chứng khoán Ngân hàng Đầu tư và Phát triển Việt Nam (BSC). Mọi hành vi sao chép, sửa đổi, in ấn mà không có sự đồng ý của BSC đều trái luật. Bất kỳ nội dung nào của tài liệu này cũng không được (i) sao chụp hay nhân bản ở bất kỳ hình thức hay phương thức nào hoặc (ii) được cung cấp nếu không được sự chấp thuận của CTCP Chứng khoán BIDV.

BSC Trụ sở chính

Tầng 8 & 9 Tòa nhà Thaiholdings
210 Trần Quang Khải, Hoàn Kiếm, Hà Nội
Tel: +84 4 3935 2722
Fax: +84 4 2220 0669

BSC Chi nhánh Hồ Chí Minh

Tầng 9 Tòa nhà 146 Nguyễn Công Trứ
Quận 1, Tp. Hồ Chí Minh
Tel: +84 8 3821 8885
Fax: +84 8 3821 8510

<http://www.bsc.com.vn>
Bloomberg: RESP BSCV <GO>



Đối với Phân tích Nghiên cứu

Phòng Phân tích Nghiên cứu
hn.ptnc@bsc.com.vn
(+84) 39352722 - Ext 108

Đối với Khách hàng tổ chức

Phòng TVĐT và môi giới KHTC
hn.tvdt.khtc@bsc.com.vn
(+84)2439264659

Đối với Khách hàng cá nhân

Trung tâm tư vấn i-Center
i-center@bsc.com.vn
(+84)2437173639

Mạng lưới Nhà đầu tư BSC


* Quý nhà đầu tư vui lòng đặt câu hỏi tại phần bình luận để được tư vấn trực tiếp.

* Nếu cần tư vấn thêm, vui lòng liên hệ môi giới cá nhân hoặc đại diện Trung tâm tư vấn khách hàng cá nhân i-center: i-center@bsc.com.vn



DANH MỤC BÁO CÁO BSC

Quý khách vui lòng quét mã QR bằng app Zalo để tham khảo các



CỘNG ĐỒNG NHÀ ĐẦU TƯ BSC

Quý khách vui lòng quét mã QR bằng app Zalo để tham gia