



BẢN TIN SÁNG 12/10/22

BOE MỞ RỘNG QUY MÔ NGHIỆP VỤ MUA TRÁI PHIẾU CHÍNH PHỦ

Điểm tin vĩ mô

Thế giới:

- Dow Jones tăng 0.12% lên 29239.19 điểm; Nasdaq Composite giảm -1.09% xuống 10426.19 điểm; S&P 500 giảm -0.65% xuống 3588.84 điểm.
- Anh: NHTW BoE sẽ mở rộng quy mô của nghiệp vụ mua trái phiếu Chính phủ hàng ngày, trong đó sẽ mua thêm các trái phiếu Chính phủ Anh có điều chỉnh theo lạm phát (index-linked gilts) từ 11/10.
- Anh: Tỷ lệ thất nghiệp xuống mức thấp nhất kể từ năm 1974 ở mức 3.5%, thấp hơn mức dự báo trung bình là 3.6%.
- Trung Quốc: Khoản cho vay ngân hàng mới vào T9.2022 đã lên mốc 2.47 nghìn tỷ nhân dân tệ (344.58 tỷ USD), tăng gần gấp đôi so với tháng trước và vượt xa con số kỳ vọng.
- Nhật Bản: Tiền gửi ngoại tệ tại các ngân hàng trong nước đã tăng lên 26.58 nghìn tỷ yên (182.38 tỷ USD) vào cuối tháng 8, tăng 8.3% kể từ đầu năm, mức tăng cao nhất kể từ năm 2015.

Trong nước

- VN-Index giảm -3.48% xuống 1006.2 điểm; HNX-Index giảm -4.81% xuống 218.78 điểm; VN30-Index giảm -3.58% xuống 1001.68 điểm.
- UBTV Quốc hội: Đề xuất thực hiện thí điểm trên phạm vi toàn quốc việc cấp quyền lựa chọn sử dụng biển số xe ô tô thông qua đấu giá.
- Chính phủ: ban hành Nghị quyết 130 yêu cầu Bộ Công Thương tăng cường kiểm tra, giám sát, tránh tình trạng đầu cơ, hoạt động không đúng quy định, thiếu hụt xăng dầu tại các cửa hàng bán lẻ.
- Liên bộ Công Thương - Tài chính: tăng mức chi phí vận chuyển xăng dầu từ nhà máy về cảng và mức premium trong nước tại giá cơ sở xăng dầu để phản ánh đúng mức chi phí phát sinh thực tế.
- NHNN: đã bơm ra thị trường hơn 21,679 tỉ đồng, thông qua thị trường mở ngày 10/10. Đây là ngày NHNN bơm tiền ra nhiều nhất kể từ đầu tháng 10 đến nay. Đồng thời, lãi suất có xu hướng giảm.

Điểm tin doanh nghiệp

- ACG: thông báo chốt quyền tạm ứng cổ tức đợt 1/2022 bằng tiền mặt với tỷ lệ thực hiện 11%, ngày giao dịch không hưởng quyền là 14/10/2022.
- AGM: trúng thầu cung ứng sản phẩm cho 3.300ha đất trồng gạo sạch ST25 tại Bạc Liêu.
- VNE: có văn bản đề xuất với UBND tỉnh Hà Tĩnh cho phép nghiên cứu đầu tư các dự án điện gió tại Kỳ Anh với tổng mức đầu tư gần 5,500 tỷ đồng.
- VHC: thông qua kế hoạch tạm ứng cổ tức bằng tiền mặt năm 2022 với tỷ lệ 20%, ngày đăng ký cuối cùng là 21/10 và dự kiến chi trả ngày 28/10.
- IDP: thông qua nghị quyết góp vốn thành lập công ty con đầu tiên có tên CTCP Đầu tư Green Light hoạt động trong lĩnh vực bất động sản, với vốn điều lệ 500 tỷ đồng, trong đó IDP góp 99.98%.
- HTI: chốt quyền tạm ứng cổ tức năm 2022 bằng tiền mặt với tỷ lệ 10%, ngày giao dịch không hưởng quyền là 15/12/2022.

Điểm nhấn thị trường

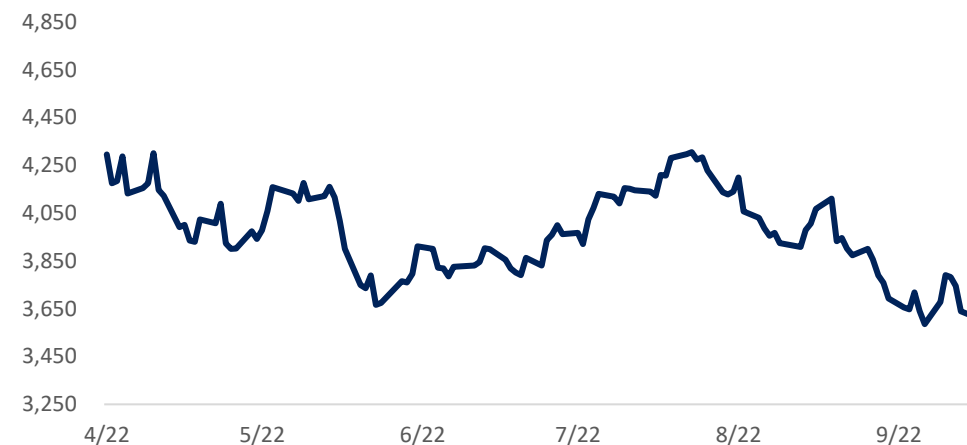
- | | |
|---|---------|
| 1. TTCK Thế giới | Trang 2 |
| 2. TTCK Việt Nam | Trang 3 |
| 3. Giao dịch khối ngoại | Trang 4 |
| 4. Thị trường hàng hóa | Trang 5 |

	12/10	% Sáng 12/10	11/10	% Ngày	% Tuần	% Tháng
VN INDEX			1,006.20	-3.48%	-6.67%	-19.43%
HNX INDEX			218.78	-4.82%	-7.14%	-23.14%
VN30 INDEX			1,001.68	-3.59%	-8.75%	-21.48%
Shanghai Composite			2,979.79	0.19%	-3.69%	-6.44%
Nikkei 225 NKY			26,454.3	0.20%	-1.99%	-3.56%
Korea Kospi			2,188.60	-0.16%	-0.94%	-9.19%
Straits Times STI			3,105.00	-0.08%	-1.08%	-4.84%
Thailand SET			1,562.68	-0.50%	-0.97%	-5.56%
Malaysia FBMKLCI			1,386.82	-1.36%	-0.77%	-7.01%
Philippines PCOMP			5,847.37	0.25%	-2.34%	-11.32%
Indonesia JCI			6,939.15	-0.79%	-1.88%	-4.19%
S&P500 SPX			3,588.84	-0.65%	-5.33%	-11.76%
S&P500 Futures	3,711.75	0.98%	3,599.25	-0.72%	-4.85%	-12.59%
Dow Jones Industrial			29,239.2	0.12%	-3.55%	-9.06%
Nasdaq Composite			10,426.2	-1.10%	-6.71%	-13.92%
Euro Stoxx 50			3,340.35	-0.49%	-4.14%	-6.43%
FTSE 100 UKX			6,885.23	-1.06%	-2.84%	-5.19%
Russian MOEX			1,949.46	1.69%	-4.74%	-19.65%

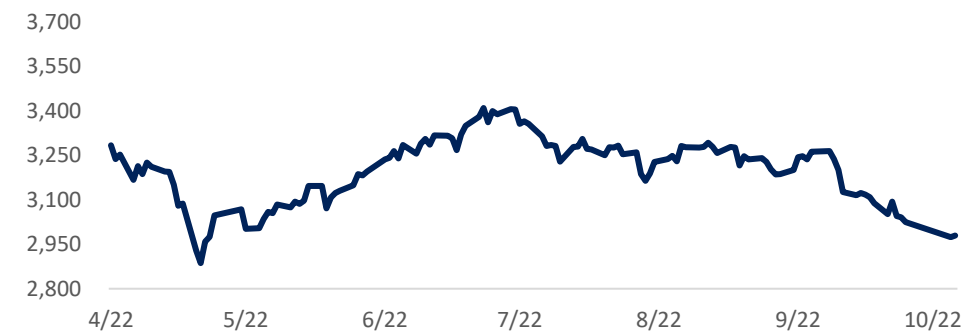
Nguồn: Bloomberg, BSC

Shanghai Composite		S&P 500	
Xu hướng	Down trend	Xu hướng	Down trend
Kháng cự	3300	Kháng cự	3700
Hỗ trợ	2900	Hỗ trợ	3500
Điểm PTKT	TIÊU CỰC	Điểm PTKT	TIÊU CỰC

Diễn biến S&P 500



Diễn biến Shanghai Composite



Nguồn: Bloomberg, BSC

Ngành	% Ngày	% Tuần	% Tháng
Bán lẻ	-2.73%	-7.12%	-22.51%
Bảo hiểm	-4.05%	-3.74%	-18.23%
Bất động sản	-3.31%	-3.14%	-14.60%
Công nghệ Thông tin	-4.17%	-8.30%	-15.98%
Dầu khí	-3.95%	2.47%	-15.82%
Dịch vụ tài chính	-6.59%	-10.13%	-28.01%
Điện, nước & xăng dầu	-1.23%	-2.48%	-10.97%
Du lịch và Giải trí	-2.48%	-6.86%	-15.26%
Dịch vụ Công nghiệp	-3.12%	-3.83%	-15.20%
Hàng cá nhân & Gia dụng	-1.82%	0.68%	-14.05%
Hóa chất	-4.67%	-8.50%	-30.81%
Ngân hàng	-4.71%	-11.45%	-24.13%
Ô tô và phụ tùng	-2.32%	0.28%	-4.91%
Tài nguyên Cơ bản	-3.86%	-6.42%	-24.03%
Thực phẩm và đồ uống	-1.26%	-5.42%	-16.38%
Truyền thông	-3.45%	-4.57%	-12.06%
Viễn thông	0.00%	-10.10%	-11.03%
Xây dựng và Vật liệu	-4.83%	-5.81%	-21.62%
Y tế	-1.68%	-3.68%	-8.64%

Nguồn: Fiinpro, BSC

Published on TradingView.com, October 11, 2022 16:13:54 +07
INDEX:VINDEX, D O:1036.48 H:1042.48 L:998.65 C:1006.20



TradingView

Nguồn: Tradingview, BSC

VN INDEX

Xu hướng	Downtrend
Kháng cự	1100
Hỗ trợ	1000
Điểm PTKT	TIÊU CỰC

Cập nhật thị trường

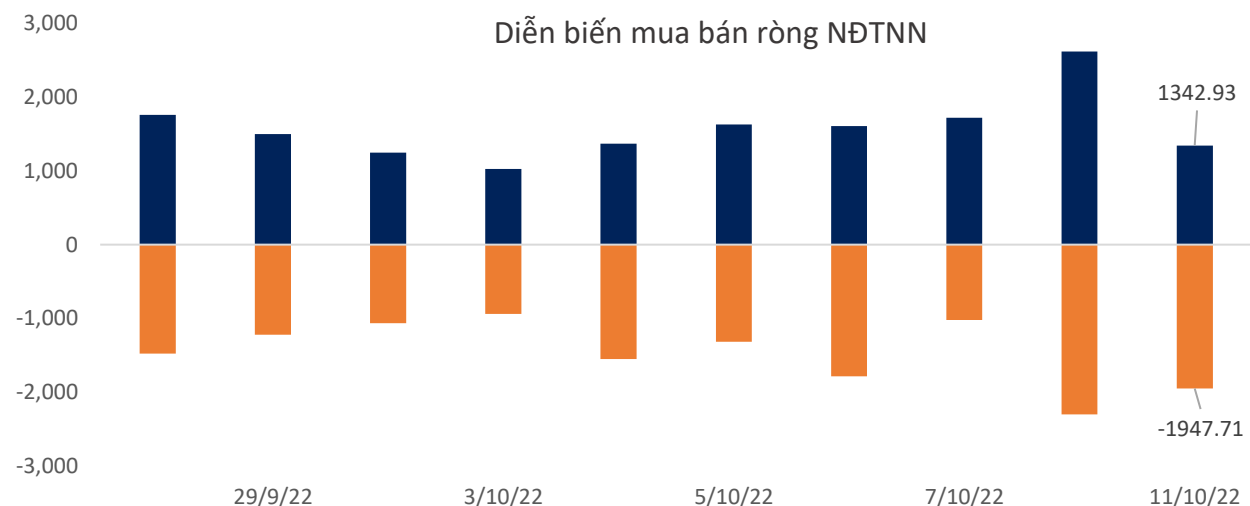
VN-Index giảm điểm từ lúc mở cửa phiên sáng. Đà giảm chứng lại tại vùng 1,000 điểm rồi bật tăng nhẹ trở lại, và kết phiên tại 1,006.2 điểm. Độ rộng thị trường ở phía tiêu cực với 18/19 ngành giảm điểm.

ETF	AUM (tr. USD)	NAV/CP (USD)	± Chứng chỉ quỹ	% Premium	Dòng vốn ròng (triệu USD)				Nhận định
					1D	1W	1M	3M	
E1VFN30	280.4	0.7	(0.0)	-5.9%	0.0	20.1	22.9	7.8	ETF Diamond, Fubon FTSE, VN100 gia tăng quy mô, các ETF khác có trạng thái cân bằng và giữ nguyên quy mô. Khối ngoại mua ròng tại Việt Nam, Sri Lanka, Hàn Quốc, Indonesia và bán ròng ở các thị trường còn lại
FUEMAVN30	23.8	0.5	0.0	-4.6%	0.0	0.0	0.0	1.0	
FUESSVFL	98.8	0.5	(0.0)	-5.9%	0.0	-2.2	-1.0	11.9	
FUESSVN30	2.9	0.5	0.0%	-5.1%	0.0	0.0	0.0	0.0	
FUEVFN30	611.6	0.9	2.9	-5.9%	2.8	22.3	8.9	-62.1	
FUEVN100	10.0	0.6	1.0	-5.1%	0.6	0.6	1.4	2.9	
FTSE Vietnam	249.9	28.1	-	-4.1%	0.0	-	2.1	37.5	
FUBON FTSE	511.4	0.4	11.0	0.2%	4.2	38.5	48.5	76.1	
iShare	312.5	24.3	-	-2.7%	0.0	-	-	(6.7)	
KIM	101.2	12.7	-	-5.1%	0.0	-	-	(4.6)	
PREMIA	19.0	8.2	-	-5.2%	0.0	0.0	-1.7	0.4	
VNM	303.8	12.0	-	0.6%	0.0	6.2	6.2	(7.3)	

Khối ngoại (tr. USD)	Ngày	Lũy kế từ đầu tuần	Lũy kế từ đầu tháng
Việt Nam	6.03	29.44	(4.52)
ASEAN4*	(42.35)	(226.73)	(31.51)
Ấn Độ	(92.84)	(92.84)	(81.34)
Đài Loan	(1,109.56)	(1,109.56)	(1,137.85)
Hàn Quốc	2.80	97.04	407.42
Nhật Bản		(3,466.91)	(20,994.80)
Trung Quốc			67,469.18

Ghi chú: * Thailand, Phillipines, Malaysia, Indonesia

Credit Default Swap	MoM %
Việt Nam	39.86
Trung Quốc	55.38
Singapores	39.86
Phillippines	56.39
Malaysia	61.10



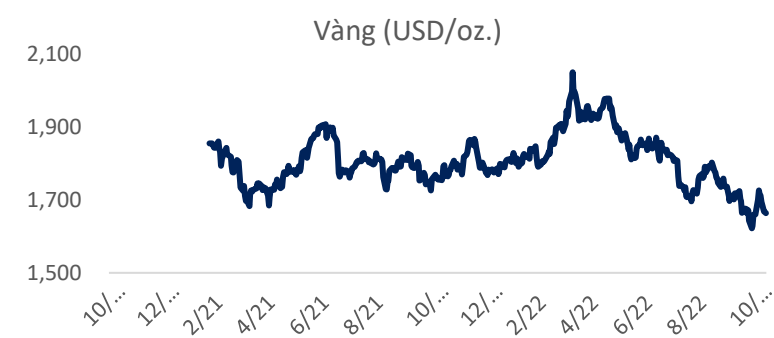
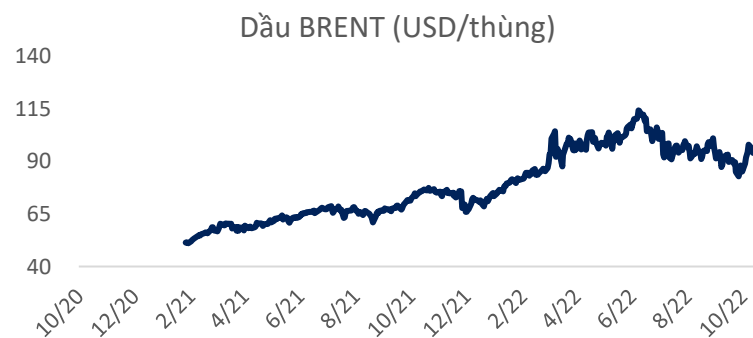
Nguồn: Fiinpro, BSC

Mặt hàng	Đơn vị	12/10	% Sáng	11/10	% Ngày	% Tuần	% Tháng	Tích cực	Tiêu cực
Dầu WTI	USD/bbl.	88.75	-0.67%	89.35	-1.95%	1.13%	1.53%	GAS, BSR	PVD, PVT
Dầu Brent	USD/bbl.	93.88	-0.43%	94.29	-1.98%	0.55%	1.02%	GAS, BSR	PVD, PVT
Xăng	USd/gal.	260.14	-0.99%	262.73	0.17%	-2.51%	7.96%	PLX, OIL	HVN, VJC
Vàng	USD/oz.	1,664.23	-0.13%	1,666.34	-0.14%	-3.03%	-3.50%	PNJ	
Bạc	USD/oz.	19.12	-0.14%	19.15	-2.33%	-7.37%	-3.40%	PNJ	
Đậu tương	USD/cwt.	1,373.00	-0.24%	1,376.25	0.16%	0.24%	-7.74%	HKB	DBC, QNS
Lúa mì	USd/bu.	895.00	-0.67%	901.00	-3.94%	-0.78%	4.22%		AFX
Sữa	USd/bu.	21.13	-1.26%	21.40	-2.06%	-3.07%	-1.95%	VNM, GTN, QNS	KDC
Cao su	JPY/kg.	228.60	-0.61%	230.00	-1.92%	0.04%	5.44%	DPR, PHR, HAG, HNG	SRC, CSM, DRC
Đường	USd/lb.	18.74	0.70%	18.61	-0.37%	4.63%	5.10%	SBT, LSS, SLS, QNS	VNM, GTN, QNS
Cà phê	USd/lb.	217.85	0.18%	217.45	-0.30%	-0.66%	-4.66%	CTP, DLG	VCF, CTP
Đồng	USD/MT			7,596.00	0.23%	-1.58%	-3.32%	MSN, ACM, BGM	CAV, SAM, TGP, VTH
Thép	CNY/MT	3,735.00	-2.20%	3,819.00	-1.22%	-2.51%	3.12%	HSG, HPG, NKG	PC1, CTD, HBC
Nhôm	USD/MT			2,236.00	-1.06%	-4.77%	-2.19%		CAV, SAM, TGP, VTH
Quặng sắt	CNY/MT	715.50	-1.99%	730.00	-1.28%	-0.21%	7.51%		HPG
Than	USD/MT			375.65	1.71%	-5.98%	-3.37%	HLC, NBC, TNT, THT	HT1, BCC, PPC, POW

Ghi chú: USD = US Cent

Cập nhật thị trường

Giá dầu giảm 2% vào ngày thứ Ba (11/10), nổi dài đà giảm gần 2% trong phiên trước đó, khi những lo ngại về suy thoái và sự bùng phát số ca nhiễm Covid-19 ở Trung Quốc làm tăng lo ngại về suy giảm nhu cầu toàn cầu.



Nguồn: Bloomberg, BSC

Bản báo cáo này của Công ty Cổ phần Chứng khoán Ngân hàng Đầu tư và phát triển Việt Nam (BSC), chỉ cung cấp những thông tin chung và phân tích về tình hình kinh tế vĩ mô cũng như diễn biến thị trường chứng khoán trong ngày. Báo cáo này không được xây dựng để cung cấp theo yêu cầu của bất kỳ tổ chức hay cá nhân riêng lẻ nào hoặc các quyết định mua bán, nắm giữ chứng khoán. Nhà đầu tư chỉ nên sử dụng các thông tin, phân tích, bình luận của Bản báo cáo như là nguồn tham khảo trước khi đưa ra những quyết định đầu tư cho riêng mình. Mọi thông tin, nhận định và dự báo và quan điểm trong báo cáo này được dựa trên những nguồn dữ liệu đáng tin cậy. Tuy nhiên Công ty Cổ phần Chứng khoán Ngân hàng đầu tư và phát triển Việt Nam (BSC) không đảm bảo rằng các nguồn thông tin này là hoàn toàn chính xác và không chịu bất kỳ một trách nhiệm nào đối với tính chính xác của những thông tin được đề cập đến trong báo cáo này, cũng như không chịu trách nhiệm về những thiệt hại đối với việc sử dụng toàn bộ hay một phần nội dung của bản báo cáo này. Mọi quan điểm cũng như nhận định được đề cập trong báo cáo này dựa trên sự cân nhắc cẩn trọng, công minh và hợp lý nhất trong hiện tại. Tuy nhiên những quan điểm, nhận định này có thể thay đổi mà không cần báo trước. Bản báo cáo này có bản quyền và là tài sản của Công ty Cổ phần Chứng khoán Ngân hàng Đầu tư và Phát triển Việt Nam (BSC). Mọi hành vi sao chép, sửa đổi, in ấn mà không có sự đồng ý của BSC đều trái luật. Bất kỳ nội dung nào của tài liệu này cũng không được (i) sao chụp hay nhân bản ở bất kỳ hình thức hay phương thức nào hoặc (ii) được cung cấp nếu không được sự chấp thuận của CTCP Chứng khoán BIDV.

BSC Trụ sở chính

Tầng 8 & 9 Tòa nhà Thaiholdings
210 Trần Quang Khải, Hoàn Kiếm, Hà Nội
Tel: +84 4 3935 2722
Fax: +84 4 2220 0669

BSC Chi nhánh Hồ Chí Minh

Tầng 9 Tòa nhà 146 Nguyễn Công Trứ
Quận 1, Tp. Hồ Chí Minh
Tel: +84 8 3821 8885
Fax: +84 8 3821 8510

<http://www.bsc.com.vn>
Bloomberg: RESP BSCV <GO>



Đối với Phân tích Nghiên cứu

Phòng Phân tích Nghiên cứu
hn.ptnc@bsc.com.vn
(+84) 39352722 - Ext 108

Đối với Khách hàng tổ chức

Phòng TVĐT và môi giới KHTC
hn.tvdt.khtc@bsc.com.vn
(+84)2439264659

Đối với Khách hàng cá nhân

Trung tâm tư vấn i-Center
i-center@bsc.com.vn
(+84)2437173639

Mạng lưới Nhà đầu tư BSC


* Quý nhà đầu tư vui lòng đặt câu hỏi tại phần bình luận để được tư vấn trực tiếp.

* Nếu cần tư vấn thêm, vui lòng liên hệ môi giới cá nhân hoặc đại diện Trung tâm tư vấn khách hàng cá nhân i-center: i-center@bsc.com.vn



DANH MỤC BÁO CÁO BSC

Quý khách vui lòng quét mã QR bằng app Zalo để tham khảo các



CỘNG ĐỒNG NHÀ ĐẦU TƯ BSC

Quý khách vui lòng quét mã QR bằng app Zalo để tham gia