



← 22-51
WALL ST



BẢN TIN SÁNG 14/10/22

LẠM PHÁT HOA KỲ DAO ĐỘNG QUANH MỨC ĐỈNH 40 NĂM

Điểm tin vĩ mô

Thế giới:

- Dow Jones tăng 2.83% lên 30038.72 điểm; Nasdaq Composite tăng 2.22% lên 10649.15 điểm; S&P 500 tăng 2.59% lên 3669.91 điểm.
- Mỹ: Loại trừ giá thực phẩm và năng lượng, CPI lõi T9.2022 tăng 0.6% so với tháng trước, cao hơn ước tính tăng 0.4% của Dow Jones. Lạm phát lõi tăng 6.6% svck năm trước, mức cao nhất trong 40 năm.
- Mỹ: Sau thông tin lạm phát, lợi suất TPCP kỳ hạn 10 năm vượt 4%, mức cao nhất trong hơn 14 năm; giới đầu tư kỳ vọng Fed sẽ nâng lãi suất thêm 75 bps tại cuộc họp T11.2022.
- Đức: Tỷ lệ lạm phát T9.2022 đạt 10%, mức cao mới kể từ năm 1990, cho thấy tác động của cuộc khủng hoảng năng lượng với giá Năng lượng +43.9% so với mức 35.6% tháng 8.
- FOMC: Chỉ số chi tiêu tiêu dùng cá nhân (PCE) T9.2022 tăng 6.2% so với tháng 8, Fed sẽ điều chỉnh nhịp độ nâng lãi suất nếu thị trường tài chính biến động mạnh.

Trong nước

- VN-Index tăng 1.56% lên 1050.99 điểm; HNX-Index tăng 0.58% lên 224.74 điểm; VN30-Index tăng 1.57% lên 1051.24 điểm.
- Bộ Tài chính: dự báo CPI bình quân năm 2022 sẽ tăng trong khoảng 3.27-3.51%.
- Bộ Công thương: thông tin nội dung cuộc họp kín với 31 doanh nghiệp đầu mối kinh doanh xăng dầu cùng lãnh đạo Vụ Thị trường, Cục Quản lý giá, Hiệp hội Xăng dầu Việt Nam, Nhà máy Lọc dầu Bình Sơn, Nghi Sơn ngày 12/10 với nhiều nội dung đáng chú ý.
- NHNN: cung tiền ra thị trường LS trên thị trường liên ngân hàng 12/10 giảm từ 0.04 - 0.3%/năm so với ngày trước đó; LS kỳ hạn qua đêm xuống còn 6,62%/năm; mức cao nhất 8%/năm chỉ còn xuất hiện ở mỗi kỳ hạn 1 năm.
- Standard Chartered vừa nâng dự báo tăng trưởng GDP của Việt Nam năm nay lên 7.5% và năm sau lên 7.2%, lần lượt tăng 0.8% và 0.2% so với dự báo cũ.
- Ngày 17/10, Hose dự kiến sẽ bổ sung danh mục cổ phiếu điều chỉnh của bộ chỉ số VN-Diamond Index.

Điểm tin doanh nghiệp

- PTB: Liên danh của PTB đầu tư dự án hơn 2.9 ngàn tỷ đồng tại Quy Nhơn, dự án có tổng vốn đầu tư dự kiến là hơn 2,932 tỷ đồng.
- DHC: tạm hoãn đợt chào bán cho cổ đông hiện hữu và phát hành ESOP do thị trường không thuận lợi cho việc triển khai chào bán và có thể ảnh hưởng đến lợi ích của Công ty và quyền lợi của cổ đông.
- Vinfast và Infineon Technologies AG - nhà cung cấp linh kiện bán dẫn ô tô đã công bố mở rộng quan hệ hợp tác với nhiều thỏa thuận quan trọng.
- EIB: CTCP Phúc Thịnh đã hoàn tất bán hơn 12.3 triệu cổ phiếu EIB, qua đó giảm tỷ lệ sở hữu tại Eximbank về 0%.
- ICC: chốt quyền trả cổ tức năm 2021 bằng tiền với tỷ lệ 53.4%, ngày giao dịch không hưởng quyền là 24/10.
- BID: ký kết thỏa thuận hợp tác toàn diện với CTCP Giải pháp Thanh toán Việt Nam (VNPAY).
- DGC: được gia hạn áp dụng chế độ doanh nghiệp ưu tiên trong lĩnh vực hải quan, thời gian gia hạn 3 năm tính từ ngày 16/10/2022.

Điểm nhấn thị trường

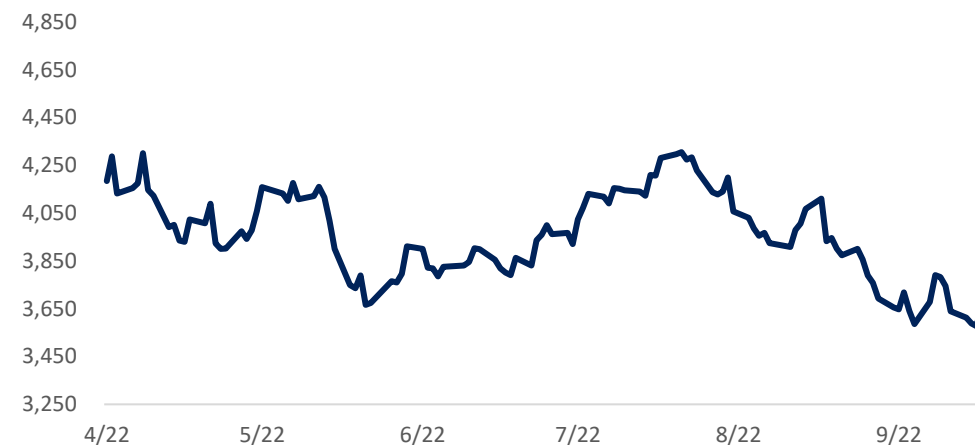
- | | |
|---|---------|
| 1. TTCK Thế giới | Trang 2 |
| 2. TTCK Việt Nam | Trang 3 |
| 3. Giao dịch khối ngoại | Trang 4 |
| 4. Thị trường hàng hóa | Trang 5 |

	14/10	% Sáng 14/10	13/10	% Ngày	% Tuần	% Tháng
VN INDEX			1,050.99	1.56%	-2.19%	-15.81%
HNX INDEX			224.74	0.59%	-4.42%	-20.19%
VN30 INDEX			1,051.24	1.58%	-2.79%	-17.39%
Shanghai Composite			3,016.36	-0.30%	-0.82%	-5.74%
Nikkei 225 NKY			26,937.3	2.67%	-1.37%	-4.53%
Korea Kospi			2,207.11	2.05%	-1.37%	-7.43%
Straits Times STI			3,074.63	1.12%	-2.26%	-5.63%
Thailand SET			1,560.78	-0.12%	-1.23%	-6.30%
Malaysia FBMKLCI			1,383.19	0.72%	-2.62%	-7.66%
Philippines PCOMP			5,895.64	0.72%	-0.65%	-12.21%
Indonesia JCI			6,880.63	-0.41%	-2.77%	-5.98%
S&P500 SPX			3,669.91	2.60%	-1.99%	-6.68%
S&P500 Futures	3,711.75	0.98%	3,681.75	2.60%	0.73%	-7.20%
Dow Jones Industrial			30,038.7	2.83%	0.37%	-3.43%
Nasdaq Composite			10,649.2	2.23%	-3.83%	-8.46%
Euro Stoxx 50			3,362.40	0.93%	-2.07%	-6.24%
FTSE 100 UKX			6,850.27	0.35%	-2.10%	-8.33%
Russian MOEX			1,955.20	0.18%	-3.24%	-20.09%

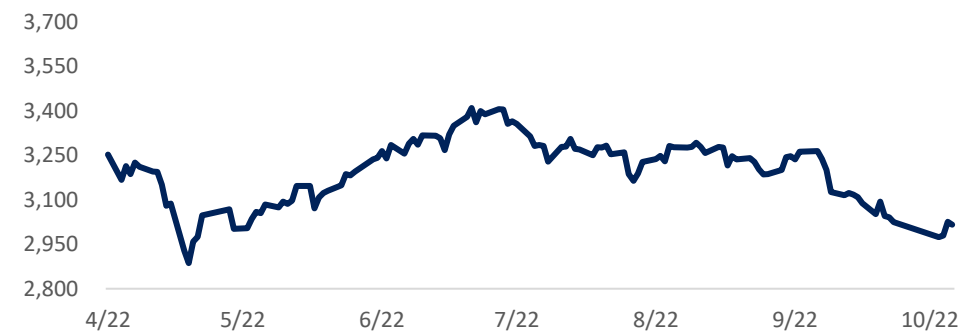
Nguồn: Bloomberg, BSC

Shanghai Composite		S&P 500	
Xu hướng	Down trend	Xu hướng	Down trend
Kháng cự	3300	Kháng cự	3700
Hỗ trợ	2900	Hỗ trợ	3500
Điểm PTKT	TIÊU CỰC	Điểm PTKT	TIÊU CỰC

Diễn biến S&P 500



Diễn biến Shanghai Composite



Nguồn: Bloomberg, BSC

Ngành	% Ngày	% Tuần	% Tháng
Bán lẻ	0.55%	0.60%	-21.38%
Bảo hiểm	0.40%	-1.79%	-15.41%
Bất động sản	0.69%	-2.96%	-12.79%
Công nghệ Thông tin	0.59%	-4.73%	-14.44%
Dầu khí	-0.61%	3.52%	-15.00%
Dịch vụ tài chính	0.71%	-5.10%	-24.24%
Điện, nước & xăng dầu	0.98%	-0.84%	-9.81%
Du lịch và Giải trí	0.49%	-4.64%	-12.61%
Dịch vụ Công nghiệp	0.08%	-1.68%	-13.48%
Hàng cá nhân & Gia dụng	-0.12%	-0.89%	-13.72%
Hóa chất	0.55%	-2.04%	-26.82%
Ngân hàng	3.20%	-3.20%	-17.56%
Ô tô và phụ tùng	0.49%	0.84%	-2.36%
Tài nguyên Cơ bản	2.90%	4.58%	-17.45%
Thực phẩm và đồ uống	1.33%	-1.10%	-13.86%
Truyền thông	2.41%	-2.67%	-9.66%
Viễn thông	0.00%	9.79%	-11.03%
Xây dựng và Vật liệu	0.15%	-4.16%	-19.45%
Y tế	-0.39%	-2.29%	-8.29%

Nguồn: Fiinpro, BSC

Published on TradingView.com, October 14, 2022 07:00:22 +07
INDEX:VNINDEX, D O:1035.33 H:1050.99 L:1025.04 C:1050.99



TradingView

Nguồn: Tradingview, BSC

VN INDEX

Xu hướng	Downtrend
Kháng cự	1100
Hỗ trợ	1000
Điểm PTKT	TIÊU CỰC

Cập nhật thị trường

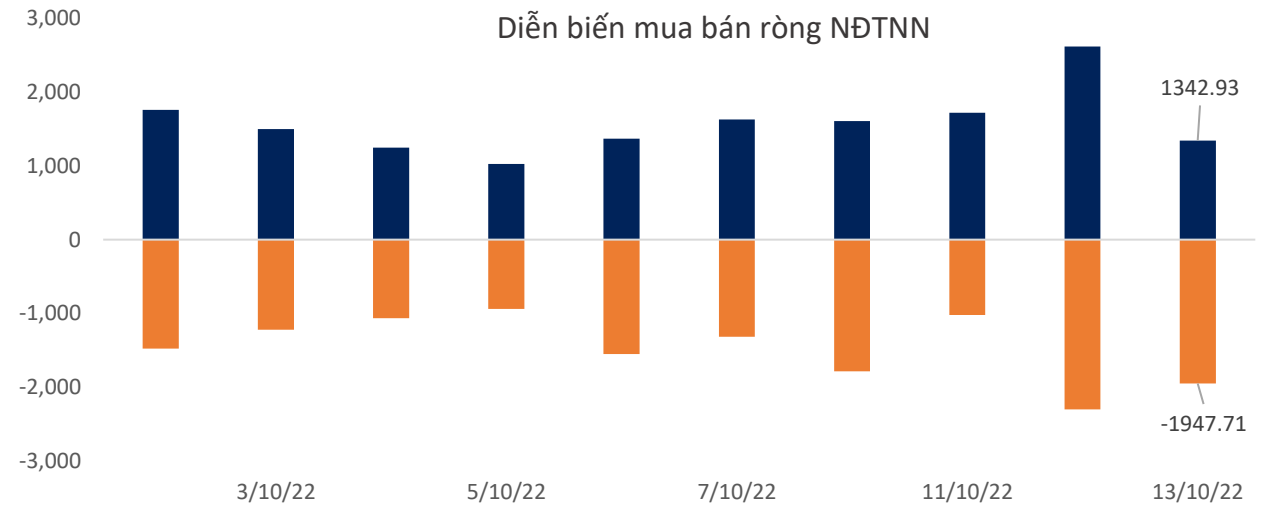
VN-Index tăng điểm từ lúc mở cửa, duy trì đà đi lên và đóng cửa tại mốc 1,034.81, tăng gần 29 điểm so với hôm qua. Tuy nhiên vẫn chưa có đủ dấu hiệu cho thấy VN-Index hình thành xu hướng hồi phục.

ETF	AUM (tr. USD)	NAV/CP (USD)	± Chứng chỉ quỹ	% Premium	Dòng vốn ròng (triệu USD)				Nhận định
					1D	1W	1M	3M	
E1VFN30	294.2	0.8	(0.2)	-6.6%	-0.2	8.7	23.6	7.8	ETF Diamond, Fubon FTSE tiếp tục gia tăng quy mô, E1 giảm quy mô, các ETF khác có trạng thái cân bằng và giữ nguyên quy mô. Khối ngoại mua ròng tại Việt Nam, Sri Lanka, Hàn Quốc và bán ròng ở các thị trường còn lại
FUEMAVN30	23.7	0.5	0.0	-5.6%	0.0	0.0	0.0	1.0	
FUESSVFL	106.4	0.6	0.0	-7.8%	0.0	-1.0	-0.9	11.1	
FUESSVN30	3.1	0.6	0.0%	-8.6%	0.0	0.0	0.0	0.0	
FUEVFN30	639.4	1.0	1.3	-6.5%	1.3	21.3	12.1	-59.9	
FUEVN100	9.9	0.6	(0.0)	-5.1%	0.0	0.6	1.4	2.6	
FTSE Vietnam	247.4	27.8	-	1.6%	0.0	-	0.8	35.2	
FUBON FTSE	531.9	0.4	0.5	-2.4%	0.2	25.2	49.2	74.4	
iShare	309.8	24.1	-	0.0%	0.0	-	-	(6.7)	
KIM	99.4	12.4	-	0.8%	0.0	-	-	(4.6)	
PREMIA	18.8	8.1	-	-1.9%	0.0	0.0	-1.6	0.4	
VNM	317.7	12.3	-	1.7%	0.0	4.9	11.5	5.1	

Khối ngoại (tr. USD)	Ngày	Lũy kế từ đầu tuần	Lũy kế từ đầu tháng
Việt Nam	19.50	99.41	65.45
ASEAN4*	(63.23)	(239.46)	(116.44)
Ấn Độ	(43.44)	(592.78)	(581.28)
Đài Loan	(266.03)	(1,865.45)	(1,893.74)
Hàn Quốc	111.38	316.66	627.04
Nhật Bản		9,597.25	9,597.30
Trung Quốc			67,469.18

Ghi chú: * Thailand, Phillipines, Malaysia, Indonesia

Credit Default Swap	MoM %
Việt Nam	36.30
Trung Quốc	51.43
Singapores	36.30
Phillippines	48.23
Malaysia	49.76



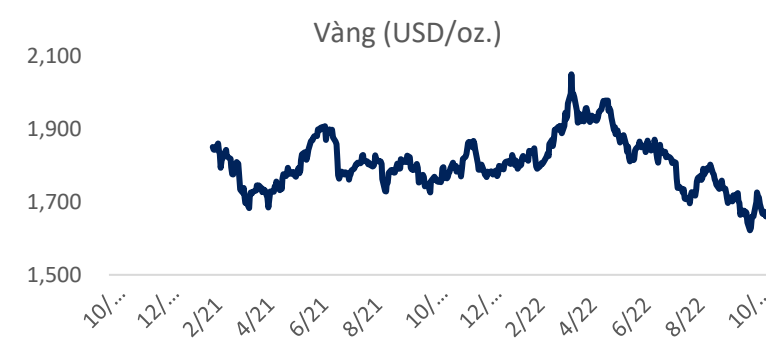
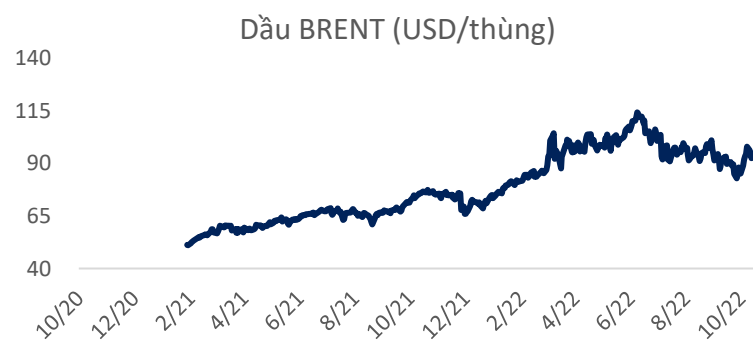
Nguồn: Fiinpro, BSC

Mặt hàng	Đơn vị	14/10	% Sáng	13/10	% Ngày	% Tuần	% Tháng	Tích cực	Tiêu cực
Dầu WTI	USD/bbl.	88.73	-0.43%	89.11	2.11%	-4.22%	0.77%	GAS, BSR	PVD, PVT
Dầu Brent	USD/bbl.	94.16	-0.43%	94.57	2.29%	-3.84%	1.12%	GAS, BSR	PVD, PVT
Xăng	USD/gal.	268.10	-0.83%	270.34	2.78%	-1.96%	8.18%	PLX, OIL	HVN, VJC
Vàng	USD/oz.	1,660.55	-0.35%	1,666.37	-0.41%	-2.02%	-2.17%	PNJ	
Bạc	USD/oz.	18.83	-0.34%	18.89	-0.67%	-6.47%	-4.07%	PNJ	
Đậu tương	USD/cwt.	1,395.25	-0.04%	1,395.75	-0.02%	2.07%	-4.11%	HKB	DBC, QNS
Lúa mì	USD/bu.	893.00	0.08%	892.25	1.13%	1.45%	2.38%		AFX
Sữa	USD/bu.	21.16	0.00%	21.16	-0.47%	-3.16%	-2.62%	VNM, GTN, QNS	KDC
Cao su	JPY/kg.	229.50	0.31%	228.80	-0.52%	-1.08%	5.18%	DPR, PHR, HAG, HNG	SRC, CSM, DRC
Đường	USD/lb.	18.81	0.70%	18.68	-0.32%	1.90%	4.62%	SBT, LSS, SLS, QNS	VNM, GTN, QNS
Cà phê	USD/lb.	202.15	-3.62%	209.75	-3.72%	-7.14%	-8.41%	CTP, DLG	VCF, CTP
Đồng	USD/MT			7,573.00	0.37%	-0.45%	-3.76%	MSN, ACM, BGM	CAV, SAM, TGP, VTH
Thép	CNY/MT	3,745.00	-0.03%	3,746.00	0.11%	-2.04%	1.44%	HSG, HPG, NKG	PC1, CTD, HBC
Nhôm	USD/MT			2,359.50	2.36%	0.53%	2.01%		CAV, SAM, TGP, VTH
Quặng sắt	CNY/MT	696.50	-1.42%	706.50	-0.98%	-3.73%	0.65%		HPG
Than	USD/MT			395.00	-3.19%	-2.70%	-6.40%	HLC, NBC, TNT, THT	HT1, BCC, PPC, POW

Ghi chú: USD = US Cent

Cập nhật thị trường

Giá dầu tăng khoảng 2% vào ngày thứ Năm (13/10), do mức dự trữ dầu diesel thấp trước mùa đông đã thúc đẩy hoạt động mua vào và đảo chiều từ mức giảm đầu phiên sau khi dự trữ dầu thô và xăng cao hơn dự báo.



Nguồn: Bloomberg, BSC

Bản báo cáo này của Công ty Cổ phần Chứng khoán Ngân hàng Đầu tư và phát triển Việt Nam (BSC), chỉ cung cấp những thông tin chung và phân tích về tình hình kinh tế vĩ mô cũng như diễn biến thị trường chứng khoán trong ngày. Báo cáo này không được xây dựng để cung cấp theo yêu cầu của bất kỳ tổ chức hay cá nhân riêng lẻ nào hoặc các quyết định mua bán, nắm giữ chứng khoán. Nhà đầu tư chỉ nên sử dụng các thông tin, phân tích, bình luận của Bản báo cáo như là nguồn tham khảo trước khi đưa ra những quyết định đầu tư cho riêng mình. Mọi thông tin, nhận định và dự báo và quan điểm trong báo cáo này được dựa trên những nguồn dữ liệu đáng tin cậy. Tuy nhiên Công ty Cổ phần Chứng khoán Ngân hàng đầu tư và phát triển Việt Nam (BSC) không đảm bảo rằng các nguồn thông tin này là hoàn toàn chính xác và không chịu bất kỳ một trách nhiệm nào đối với tính chính xác của những thông tin được đề cập đến trong báo cáo này, cũng như không chịu trách nhiệm về những thiệt hại đối với việc sử dụng toàn bộ hay một phần nội dung của bản báo cáo này. Mọi quan điểm cũng như nhận định được đề cập trong báo cáo này dựa trên sự cân nhắc cẩn trọng, công minh và hợp lý nhất trong hiện tại. Tuy nhiên những quan điểm, nhận định này có thể thay đổi mà không cần báo trước. Bản báo cáo này có bản quyền và là tài sản của Công ty Cổ phần Chứng khoán Ngân hàng Đầu tư và Phát triển Việt Nam (BSC). Mọi hành vi sao chép, sửa đổi, in ấn mà không có sự đồng ý của BSC đều trái luật. Bất kỳ nội dung nào của tài liệu này cũng không được (i) sao chụp hay nhân bản ở bất kỳ hình thức hay phương thức nào hoặc (ii) được cung cấp nếu không được sự chấp thuận của CTCP Chứng khoán BIDV.

BSC Trụ sở chính

Tầng 8 & 9 Tòa nhà Thaiholdings
210 Trần Quang Khải, Hoàn Kiếm, Hà Nội
Tel: +84 4 3935 2722
Fax: +84 4 2220 0669

BSC Chi nhánh Hồ Chí Minh

Tầng 9 Tòa nhà 146 Nguyễn Công Trứ
Quận 1, Tp. Hồ Chí Minh
Tel: +84 8 3821 8885
Fax: +84 8 3821 8510

<http://www.bsc.com.vn>
Bloomberg: RESP BSCV <GO>



Đối với Phân tích Nghiên cứu

Phòng Phân tích Nghiên cứu
hn.ptnc@bsc.com.vn
(+84) 39352722 - Ext 108

Đối với Khách hàng tổ chức

Phòng TVĐT và môi giới KHTC
hn.tvdt.khtc@bsc.com.vn
(+84)2439264659

Đối với Khách hàng cá nhân

Trung tâm tư vấn i-Center
i-center@bsc.com.vn
(+84)2437173639

Mạng lưới Nhà đầu tư BSC


* Quý nhà đầu tư vui lòng đặt câu hỏi tại phần bình luận để được tư vấn trực tiếp.

* Nếu cần tư vấn thêm, vui lòng liên hệ môi giới cá nhân hoặc đại diện Trung tâm tư vấn khách hàng cá nhân i-center: i-center@bsc.com.vn



DANH MỤC BÁO CÁO BSC

Quý khách vui lòng quét mã QR bằng app Zalo để tham khảo các



CỘNG ĐỒNG NHÀ ĐẦU TƯ BSC

Quý khách vui lòng quét mã QR bằng app Zalo để tham gia