



BẢN TIN SÁNG 20/10/22

LẠM PHÁT ANH TRỞ LẠI MỨC ĐỈNH 40 NĂM

Điểm tin vĩ mô

Thế giới:

- Dow Jones giảm -0.32% xuống 30423.81 điểm; Nasdaq Composite giảm -0.85% xuống 10680.51 điểm; S&P 500 giảm -0.66% xuống 3695.16 điểm.
- Anh: Tỷ lệ lạm phát T9.2022 đã tăng lên 10.1% yoy từ mức 9.9% trong tháng 8, trở lại ngưỡng cao nhất trong 40 năm.
- Mỹ: Số lượng nhà thi công mới T9.2022 giảm 8.1% yoy xuống còn 1.439 triệu căn, số lượng căn thi công mới dành cho một gia đình (single-family) giảm 4.7%, mức thấp nhất kể từ T5.2020.
- Eurozone: Tỷ lệ lạm phát hàng năm T9.2022 đã được điều chỉnh giảm nhẹ xuống 9.9% từ mức ước tính sơ bộ 10.0%, song vẫn ở mức đỉnh tính từ 1991.
- Nga: Giá sản xuất T9.2022 tăng 3.8% svck năm trước, mức tăng thấp nhất kể từ tháng 12 năm ngoái.
- Nhật Bản: Thâm hụt thương mại T9.2022 tăng lên 2,094.0 tỷ JPY từ mức 636.9 tỷ cùng kỳ năm trước, đánh dấu tháng thâm hụt thứ 14 liên tiếp.

Trong nước

- VN-Index giảm -0.33% xuống 1060.07 điểm; HNX-Index giảm -0.53% xuống 227.9 điểm; VN30-Index giảm -0.51% xuống 1053.65 điểm.
- Quốc hội: sẽ xem xét, thông qua 7 dự án luật trong kỳ họp thứ 4 khai mạc ngày 20/10
- Bộ Tài chính – Bộ Xây dựng: cùng giám sát hoạt động phát hành trái phiếu bất động sản, ngăn ngừa rủi ro theo Nghị định 65.
- NHNN: T8.2022, tỷ lệ nợ xấu nội bảng toàn hệ thống ở mức an toàn là 1,9%; tỷ lệ nợ xấu, nợ bán cho VAMC chưa xử lý và các khoản tiềm ẩn của hệ thống các TCTD là 4,99%, giảm mạnh so với mức 6,3% ở cuối năm 2021.
- Hà Nội: đề xuất thu phí vào nội đô từ năm 2024 thông qua 15 trạm thu phí tại 9 trục đường nội đô lưu lượng giao thông lớn.

Điểm tin doanh nghiệp

- DGC: doanh thu gần 3.7 ngàn tỷ đồng, tăng 75% so với cùng kỳ; lợi nhuận gộp hơn 1.6 ngàn tỷ đồng, gấp 2.5 lần cùng kỳ.
- BAF: tạm rút hồ sơ đăng ký chào bán 600 tỷ đồng trái phiếu chuyển đổi.
- VIX: lợi nhuận sau thuế Q3.2022 đạt hơn 88 tỷ đồng, trong khi cùng kỳ đạt 147.6 tỷ đồng, tương ứng với mức giảm 40% so với cùng kỳ.
- VEA: chốt danh sách cổ đông trả cổ tức năm 2021 vào ngày 31/10. Cổ tức được trả bằng tiền mặt với tỷ lệ 44.937%, thời gian thanh toán cổ tức dự kiến từ ngày 30/11/2022.
- FPT: tổng doanh thu 9T2022 đạt 30,975 tỷ đồng, lợi nhuận trước thuế 5,665 tỷ đồng, đồng loạt tăng 24% so với cùng kỳ năm ngoái.
- CTF: sẽ nhận chuyển nhượng 1 triệu cổ phần Ô tô Nha Trang; sau chuyển nhượng, CTF sẽ nâng sở hữu lên 4.65 triệu cổ phiếu, tương ứng tỷ lệ 93%.
- VTP: chốt danh sách cổ đông chi trả cổ tức năm 2021 bằng tiền tỷ lệ chi trả 15%, thời gian thanh toán 4/11/2022.

Điểm nhấn thị trường

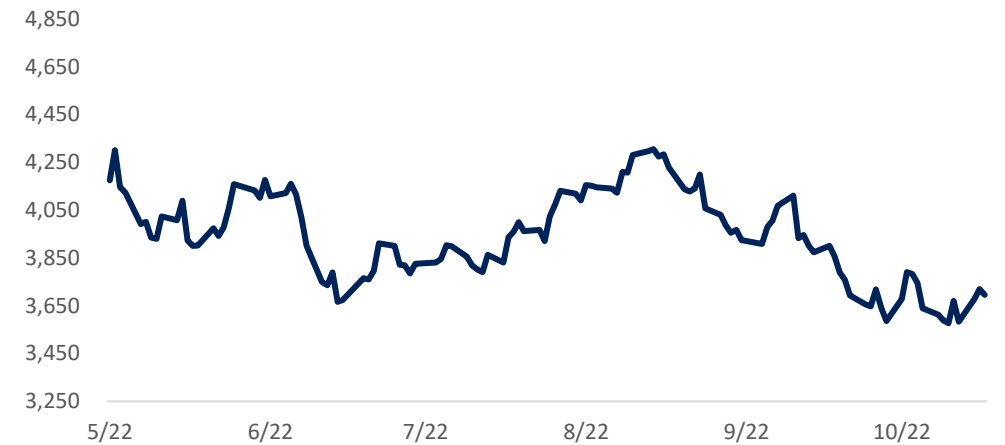
- | | |
|---|---------|
| 1. TTCK Thế giới | Trang 2 |
| 2. TTCK Việt Nam | Trang 3 |
| 3. Giao dịch khối ngoại | Trang 4 |
| 4. Thị trường hàng hóa | Trang 5 |

	20/10	% Sáng 20/10	19/10	% Ngày	% Tuần	% Tháng
VN INDEX			1,060.07	-0.34%	2.44%	-12.06%
HNX INDEX			227.90	-0.53%	2.00%	-13.76%
VN30 INDEX			1,053.65	-0.51%	1.81%	-14.33%
Shanghai Composite			3,044.38	-1.19%	0.62%	-6.67%
Nikkei 225 NKY			27,257.4	0.37%	3.26%	-2.02%
Korea Kospi			2,224.45	-0.58%	2.85%	-6.64%
Straits Times STI			3,022.80	-0.10%	-1.96%	-7.17%
Thailand SET			1,588.72	-0.10%	1.16%	-3.26%
Malaysia FBMKLCI			1,415.10	1.05%	2.50%	-3.56%
Philippines PCOMP			6,148.31	0.32%	5.03%	-6.12%
Indonesia JCI			6,860.42	0.38%	-0.71%	-4.66%
S&P500 SPX			3,695.16	-0.67%	3.30%	-5.25%
S&P500 Futures	3,711.75	0.98%	3,707.25	-0.68%	0.41%	-4.54%
Dow Jones Industrial			30,423.8	-0.33%	4.15%	-1.92%
Nasdaq Composite			10,680.5	-0.85%	2.53%	-7.41%
Euro Stoxx 50			3,471.24	0.21%	4.19%	-0.81%
FTSE 100 UKX			6,924.99	-0.17%	1.45%	-4.31%
Russian MOEX			1,978.40	-2.66%	1.37%	-18.60%

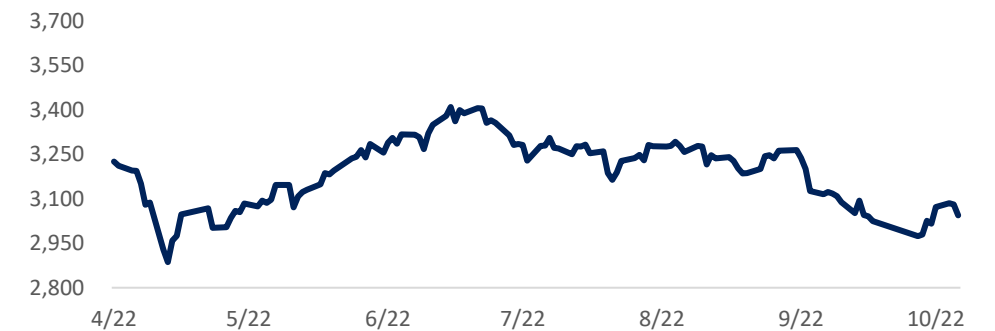
Nguồn: Bloomberg, BSC

Shanghai Composite		S&P 500	
Xu hướng	Down trend	Xu hướng	Down trend
Kháng cự	3300	Kháng cự	3700
Hỗ trợ	2900	Hỗ trợ	3500
Điểm PTKT	TIÊU CỰC	Điểm PTKT	TIÊU CỰC

Diễn biến S&P 500



Diễn biến Shanghai Composite

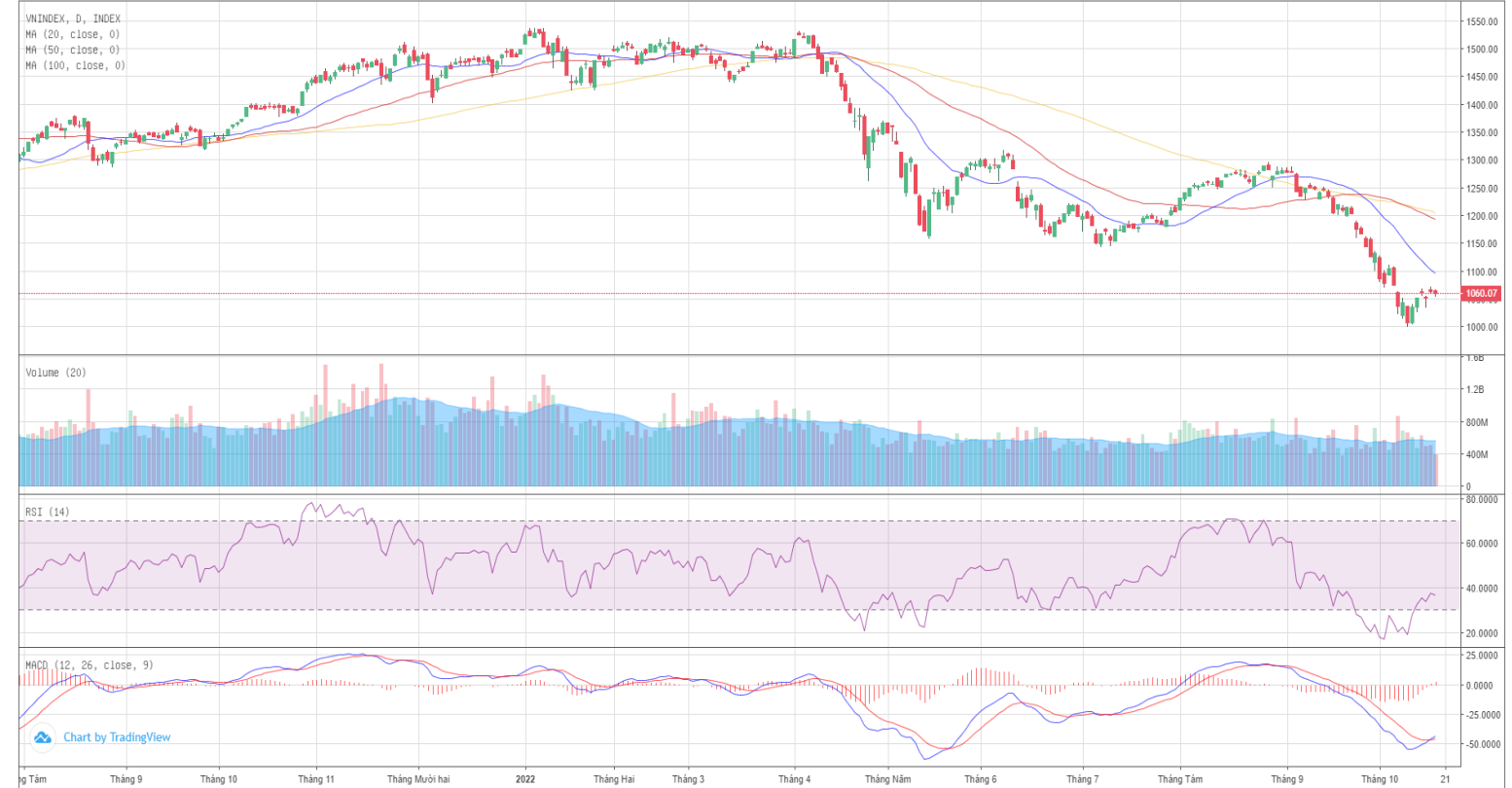


Nguồn: Bloomberg, BSC

Ngành	% Ngày	% Tuần	% Tháng
Bán lẻ	0.39%	3.94%	-14.03%
Bảo hiểm	0.58%	4.21%	-7.75%
Bất động sản	-0.58%	-0.89%	-12.32%
Công nghệ Thông tin	0.64%	3.34%	-10.18%
Dầu khí	0.16%	0.69%	-8.75%
Dịch vụ tài chính	-0.47%	3.22%	-16.21%
Điện, nước & xăng dầu	-1.28%	2.00%	-4.70%
Du lịch và Giải trí	0.55%	1.47%	-9.74%
Dịch vụ Công nghiệp	0.05%	2.73%	-6.29%
Hàng cá nhân & Gia dụng	0.72%	3.42%	-7.13%
Hóa chất	-0.74%	4.56%	-17.40%
Ngân hàng	0.06%	4.83%	-12.98%
Ô tô và phụ tùng	-0.66%	1.72%	0.97%
Tài nguyên Cơ bản	-1.90%	-1.21%	-17.00%
Thực phẩm và đồ uống	-0.46%	3.27%	-10.57%
Truyền thông	-2.26%	0.96%	-8.03%
Viễn thông	0.00%	0.00%	-1.53%
Xây dựng và Vật liệu	-0.51%	2.68%	-14.70%
Y tế	0.87%	0.38%	-5.96%

Nguồn: Fiinpro, BSC

Published on TradingView.com, October 19, 2022 18:18:43 +07
INDEX: VNINDEX, D 0: 1065.08 H: 1065.99 L: 1052.29 C: 1060.07



TradingView

Nguồn: Tradingview, BSC

VN INDEX

Xu hướng	Downtrend
Kháng cự	1100
Hỗ trợ	1000
Điểm PTKT	TIÊU CỰC

Cập nhật thị trường

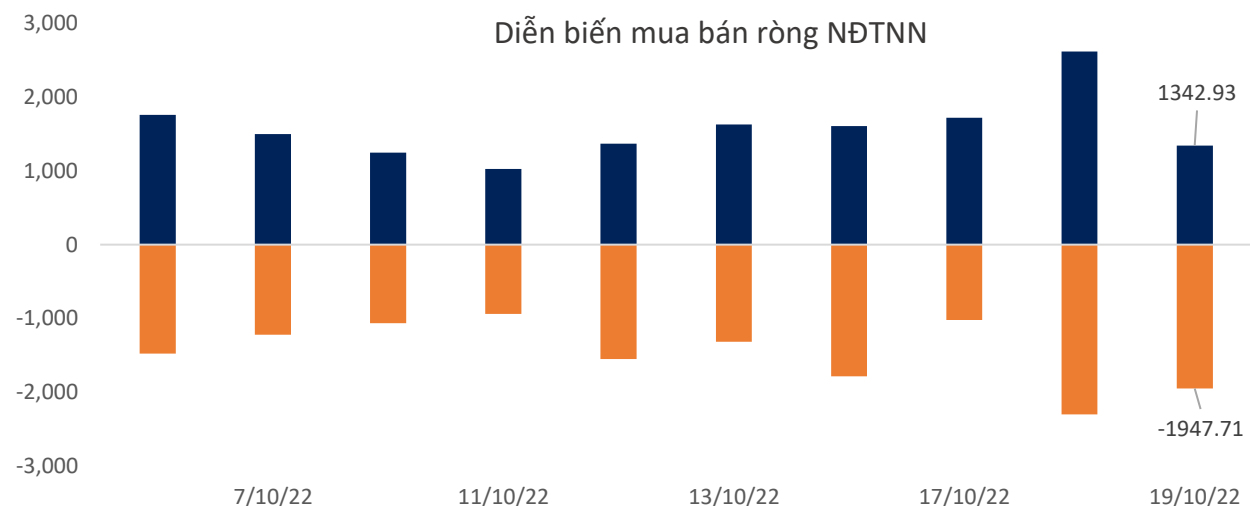
Sự trời sập của VN-Index hôm nay cho thấy tuy lực cầu bắt đáy xuất hiện ở vùng 1,050, nhưng tâm lý thị trường vẫn còn nhiều sự nghi ngờ khi chỉ số tiến vào vùng kháng cự 1,060-1,070.

ETF	AUM (tr. USD)	NAV/CP (USD)	± Chứng chỉ quỹ	% Premium	Dòng vốn ròng (triệu USD)				Nhận định
					1D	1W	1M	3M	
E1VFN30	293.0	0.8	0.7	-6.9%	0.6	-2.2	19.8	6.1	ETF Diamond, Fubon, E1 tăng quy mô, các ETF khác có trạng thái cân bằng và giữ nguyên quy mô. Khối ngoại bán ròng tại thị trường Việt Nam, Thái Lan, Đài Loan và mua ròng ở các thị trường còn lại.
FUEMAVN30	23.9	0.5	(0.2)	-6.8%	-0.1	-0.1	-0.1	0.8	
FUESSVFL	107.7	0.6	0.0	-7.3%	0.0	0.0	-1.2	8.0	
FUESSVN30	3.1	0.6	0.0%	-8.0%	0.0	0.0	0.0	0.0	
FUEVFN30	659.3	1.0	3.1	-7.9%	3.1	9.8	19.6	-46.7	
FUEVN100	10.1	0.6	0.0	-7.1%	0.0	0.6	1.0	2.2	
FTSE Vietnam	247.0	27.7	-	-2.3%	0.0	-	(0.3)	34.9	
FUBON FTSE	519.3	0.4	2.0	0.7%	0.8	1.7	47.8	75.2	
iShare	312.5	24.3	-	-2.0%	0.0	-	-	(6.6)	
KIM	99.4	12.4	-	-1.3%	0.0	-	-	(4.5)	
PREMIA	18.8	8.1	-	-1.7%	0.0	0.0	-0.7	0.4	
VNM	319.9	12.2	-	0.5%	0.0	6.1	17.6	12.2	

Khối ngoại (tr. USD)	Ngày	Lũy kế từ đầu tuần	Lũy kế từ đầu tháng
Việt Nam	(4.55)	3.44	76.91
ASEAN4*	27.86	85.35	(103.70)
Ấn Độ	104.35	82.02	(696.10)
Đài Loan	(389.34)	(787.32)	(2,307.90)
Hàn Quốc	139.53	336.35	1,273.48
Nhật Bản		2,749.04	12,346.30
Trung Quốc			67,469.18

Ghi chú: * Thailand, Phillipines, Malaysia, Indonesia

Credit Default Swap	MoM %
Việt Nam	12.80
Trung Quốc	15.24
Singapores	12.80
Phillippines	13.77
Malaysia	17.58



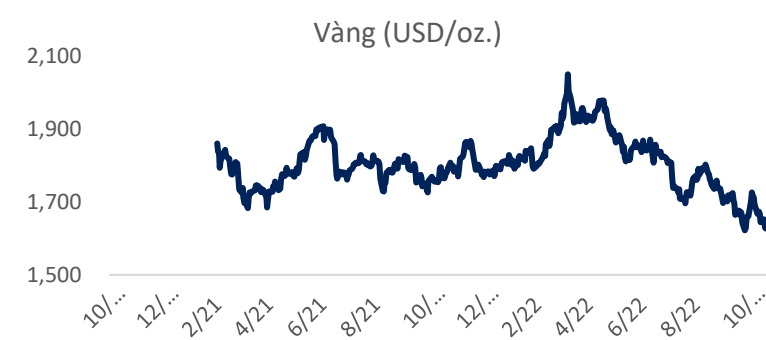
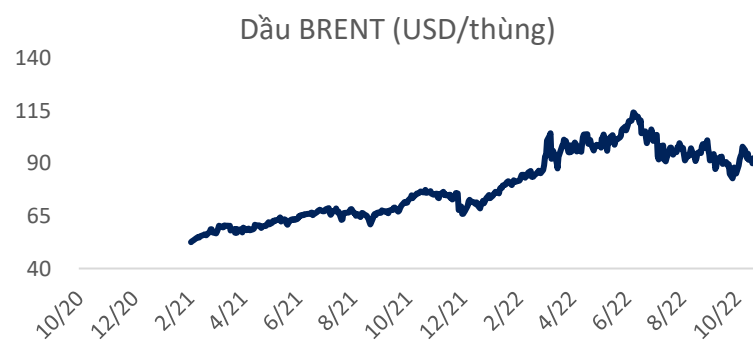
Nguồn: Fiinpro, BSC

Mặt hàng	Đơn vị	20/10	% Sáng	19/10	% Ngày	% Tuần	% Tháng	Tích cực	Tiêu cực
Dầu WTI	USD/bbl.	85.98	0.50%	85.55	3.30%	-3.51%	2.43%	GAS, BSR	PVD, PVT
Dầu Brent	USD/bbl.	92.41	2.64%	90.03	-1.74%	-0.04%	1.93%	GAS, BSR	PVD, PVT
Xăng	USD/gal.	264.30	-0.35%	265.22	3.98%	-2.23%	10.47%	PLX, OIL	HVN, VJC
Vàng	USD/oz.	1,626.78	-0.16%	1,629.44	-1.38%	-2.38%	-2.29%	PNJ	
Bạc	USD/oz.	18.40	-0.35%	18.46	-1.45%	-2.62%	-4.53%	PNJ	
Đậu tương	USD/cwt.	1,372.50	0.04%	1,372.00	-0.96%	-1.68%	-6.07%	HKB	DBC, QNS
Lúa mì	USD/bu.	841.25	-0.97%	849.50	-1.34%	-4.65%	1.29%		AFX
Sữa	USD/bu.	21.30	0.00%	21.30	2.90%	0.66%	-2.25%	VNM, GTN, QNS	KDC
Cao su	JPY/kg.	226.70	-0.57%	228.00	-0.61%	-0.92%	-0.18%	DPR, PHR, HAG, HNG	SRC, CSM, DRC
Đường	USD/lb.	18.65	-0.11%	18.67	-0.53%	-0.16%	7.37%	SBT, LSS, SLS, QNS	VNM, GTN, QNS
Cà phê	USD/lb.	192.30	-1.44%	195.10	-0.23%	-8.32%	-13.03%	CTP, DLG	VCF, CTP
Đồng	USD/MT			7,386.50	-0.46%	-2.10%	-4.73%	MSN, ACM, BGM	CAV, SAM, TGP, VTH
Thép	CNY/MT	3,626.00	-0.98%	3,662.00	-0.11%	-3.20%	-4.33%	HSG, HPG, NKG	PC1, CTD, HBC
Nhôm	USD/MT			2,170.50	-1.03%	-5.84%	-3.58%		CAV, SAM, TGP, VTH
Quặng sắt	CNY/MT	679.00	-1.31%	688.00	0.36%	-3.89%	-6.41%		HPG
Than	USD/MT			393.25	1.67%	-3.62%	-7.48%	HLC, NBC, TNT, THT	HT1, BCC, PPC, POW

Ghi chú: USD = US Cent

Cập nhật thị trường

Giá dầu tăng vào ngày thứ Tư (19/10) do thận trọng về tình trạng nguồn cung khan hiếm đã lấn át tác động tiêu cực của nhu cầu bất định, và thông tin rằng Mỹ sẽ giải phóng nhiều dầu thô hơn từ nguồn dự trữ quốc gia.



Nguồn: Bloomberg, BSC

Bản báo cáo này của Công ty Cổ phần Chứng khoán Ngân hàng Đầu tư và phát triển Việt Nam (BSC), chỉ cung cấp những thông tin chung và phân tích về tình hình kinh tế vĩ mô cũng như diễn biến thị trường chứng khoán trong ngày. Báo cáo này không được xây dựng để cung cấp theo yêu cầu của bất kỳ tổ chức hay cá nhân riêng lẻ nào hoặc các quyết định mua bán, nắm giữ chứng khoán. Nhà đầu tư chỉ nên sử dụng các thông tin, phân tích, bình luận của Bản báo cáo như là nguồn tham khảo trước khi đưa ra những quyết định đầu tư cho riêng mình. Mọi thông tin, nhận định và dự báo và quan điểm trong báo cáo này được dựa trên những nguồn dữ liệu đáng tin cậy. Tuy nhiên Công ty Cổ phần Chứng khoán Ngân hàng đầu tư và phát triển Việt Nam (BSC) không đảm bảo rằng các nguồn thông tin này là hoàn toàn chính xác và không chịu bất kỳ một trách nhiệm nào đối với tính chính xác của những thông tin được đề cập đến trong báo cáo này, cũng như không chịu trách nhiệm về những thiệt hại đối với việc sử dụng toàn bộ hay một phần nội dung của bản báo cáo này. Mọi quan điểm cũng như nhận định được đề cập trong báo cáo này dựa trên sự cân nhắc cẩn trọng, công minh và hợp lý nhất trong hiện tại. Tuy nhiên những quan điểm, nhận định này có thể thay đổi mà không cần báo trước. Bản báo cáo này có bản quyền và là tài sản của Công ty Cổ phần Chứng khoán Ngân hàng Đầu tư và Phát triển Việt Nam (BSC). Mọi hành vi sao chép, sửa đổi, in ấn mà không có sự đồng ý của BSC đều trái luật. Bất kỳ nội dung nào của tài liệu này cũng không được (i) sao chụp hay nhân bản ở bất kỳ hình thức hay phương thức nào hoặc (ii) được cung cấp nếu không được sự chấp thuận của CTCP Chứng khoán BIDV.

BSC Trụ sở chính

Tầng 8 & 9 Tòa nhà Thaiholdings
210 Trần Quang Khải, Hoàn Kiếm, Hà Nội
Tel: +84 4 3935 2722
Fax: +84 4 2220 0669

BSC Chi nhánh Hồ Chí Minh

Tầng 9 Tòa nhà 146 Nguyễn Công Trứ
Quận 1, Tp. Hồ Chí Minh
Tel: +84 8 3821 8885
Fax: +84 8 3821 8510

<http://www.bsc.com.vn>
Bloomberg: RESP BSCV <GO>



Đối với Phân tích Nghiên cứu

Phòng Phân tích Nghiên cứu
hn.ptnc@bsc.com.vn
(+84) 39352722 - Ext 108

Đối với Khách hàng tổ chức

Phòng TVĐT và môi giới KHTC
hn.tvdt.khtc@bsc.com.vn
(+84)2439264659

Đối với Khách hàng cá nhân

Trung tâm tư vấn i-Center
i-center@bsc.com.vn
(+84)2437173639

Mạng lưới Nhà đầu tư BSC


* Quý nhà đầu tư vui lòng đặt câu hỏi tại phần bình luận để được tư vấn trực tiếp.

* Nếu cần tư vấn thêm, vui lòng liên hệ môi giới cá nhân hoặc đại diện Trung tâm tư vấn khách hàng cá nhân i-center: i-center@bsc.com.vn



DANH MỤC BÁO CÁO BSC

Quý khách vui lòng quét mã QR bằng app Zalo để tham khảo các



CỘNG ĐỒNG NHÀ ĐẦU TƯ BSC

Quý khách vui lòng quét mã QR bằng app Zalo để tham gia