



**BẢN TIN SÁNG 21/10/22**

**CHỈ SỐ NIỀM TIN NGƯỜI TIÊU DÙNG NƯỚC ANH THẤP KỶ LỤC**

## Điểm tin vĩ mô

### Thế giới:

- Dow Jones giảm -0.3% xuống 30,333.59 điểm; Nasdaq Composite giảm -0.61% xuống 10,614.84 điểm; S&P 500 giảm -0.8% xuống 3,665.78 điểm.
- Anh: Chỉ số Niềm tin Người tiêu dùng T10.2022 tăng nhẹ lên - 47, mức cải thiện đầu tiên trong gần một năm, song vẫn ở gần mức thấp kỷ lục -49 của tháng trước.
- Nga: Bộ Tài chính dự kiến trích 1 nghìn tỷ rúp (16.25 tỷ USD) từ Quỹ Tài chính Quốc gia (NWF) để bù đắp thâm hụt ngân sách của chính phủ trong năm nay.
- Nhật: Lạm phát hàng năm T9.2022 chạm mức 3.0%, CPI lõi tiếp tục vượt quá mục tiêu 2% của NHTW.
- Nhật: Đồng Yên đã phá ngưỡng tâm lý 150 đối 1 USD, mức thấp nhất kể từ tháng 8/1990; BoJ thông báo chương trình mua TPCP khẩn cấp trị giá 100 tỷ yên (667 triệu USD) kỳ hạn từ 10-20 năm.
- FED Philadelphia: Chủ tịch Patrick Harker cho rằng FED dự kiến tăng lãi suất lên cao hơn 4% trong 2022 để đạt mục tiêu lạm phát 2%.

### Trong nước

- VN-Index -1.62 điểm, đóng cửa 1058.45 điểm. HNX-Index -2.02 điểm, đóng cửa 225.88 điểm.
- Thủ tướng: trình bày Báo cáo kết quả thực hiện kế hoạch phát triển KT-XH năm 2022, tăng trưởng kinh tế 9T2022 tăng 8.83%, là mức tăng cao nhất của 9T giai đoạn 2021-2022, vượt dự kiến kịch bản đặt ra.
- Bộ Tài chính: 9T2022, thu NSNN bằng 94% dự toán; thu nội địa đạt 88.9% dự toán, thu dầu thô đạt 113% dự toán, thu cân đối từ hoạt động XNK đạt 108.8% dự toán; cả năm thu NS ước tăng 14.3% so với dự toán.
- Thống đốc NHNN: Hoàn thiện Luật Phòng, chống rửa tiền (sửa đổi) giúp Việt Nam không rơi vào danh sách xám.
- WB: Q3.2022, nền kinh tế Việt Nam đạt mức tăng trưởng cao 13.7% svck năm 2021; chỉ số tăng trưởng của nền kinh tế đạt 8.9% svck năm trước.

## Điểm tin doanh nghiệp

- NHA: dự kiến phát hành hơn 1.69 triệu cổ phiếu ESOP với giá 15,000 đồng/cp, cho cán bộ nhân viên, người lao động theo quy chế chương trình ESOP.
- FCN: thông qua giao dịch chuyển nhượng cổ phần để thoái toàn bộ vốn đầu tư tại CTCP Năng lượng Vĩnh Hảo 6 thuộc sở hữu của Fecon và Năng lượng Fecon.
- VGG: được gia hạn áp dụng chế độ doanh nghiệp ưu tiên trong lĩnh vực hải quan đối với Tổng CTCP may Việt Tiến (trụ sở tại quận Tân Bình, TP HCM).
- VJC: khai thác hơn 86,000 chuyến bay trong 9 tháng, tăng trưởng 147%.
- FLC: FLCHomes bị cưỡng chế số tiền hơn 11.45 tỷ đồng bằng việc không được phát hành và sử dụng hoá đơn từ 9h ngày 17/10/2022.
- LHG: chuẩn bị lựa chọn nhà thầu xây dựng Dự án Khu dân cư - tái định cư Long Hậu 3 (tổng mức đầu tư là 989,951 tỷ đồng).
- BSR: tăng công suất hoạt động của Nhà máy lọc dầu Dung Quất lên 109% nhằm đáp ứng nhu cầu thị trường xăng dầu đang thiếu hụt trong thời gian qua.

## Điểm nhấn thị trường

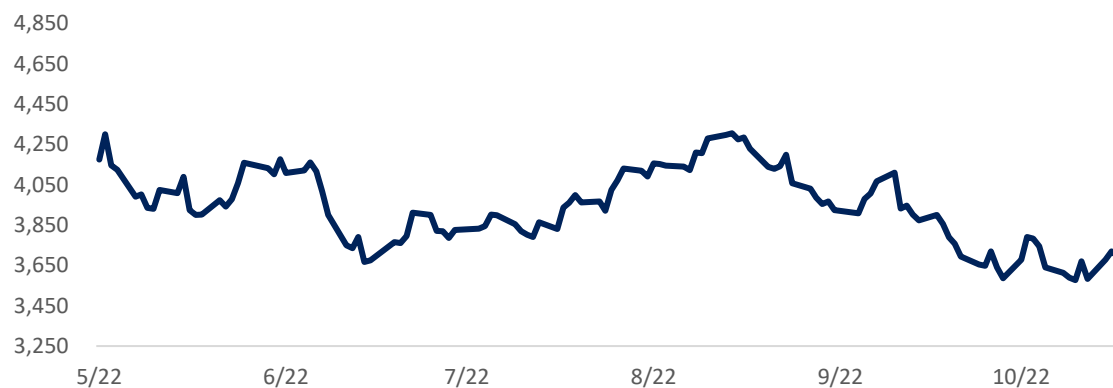
- |   |         |
|---|---------|
| <a href="#">1. TTCK Thế giới</a>        | Trang 2 |
| <a href="#">2. TTCK Việt Nam</a>        | Trang 3 |
| <a href="#">3. Giao dịch khối ngoại</a> | Trang 4 |
| <a href="#">4. Thị trường hàng hóa</a>  | Trang 5 |

	20/10	% Ngày	% Tuần	% Tháng
VN INDEX	1,058.00	-0.15%	0.71%	-12.56%
HNX INDEX	225.88	-0.89%	0.51%	-14.79%
Shanghai Composite	3,035.00	0.00%	0.62%	-2.63%
Nikkei 225 NKY	26,902.00	-0.41%	-0.83%	-0.94%
Straits Times STI	3,003.0	-0.62%	-0.85%	-7.64%
Thailand SET 50	962.00	0.92%	2.01%	-2.21%
Malaysia FBMKLCI	1,434.00	-0.27%	3.75%	-0.33%
Indonesia JCI	6,981.00	1.75%	1.45%	-2.89%
S&P500 SPX	3,654.98	-0.30%	1.97%	-2.69%
Euro Stoxx 50	3,493.00	0.62%	3.88%	0.03%
FTSE 100 UKX	6,944.00	0.27%	1.37%	-4.06%
Russian MOEX	2,026.00	2.38%	3.60%	-4.94%

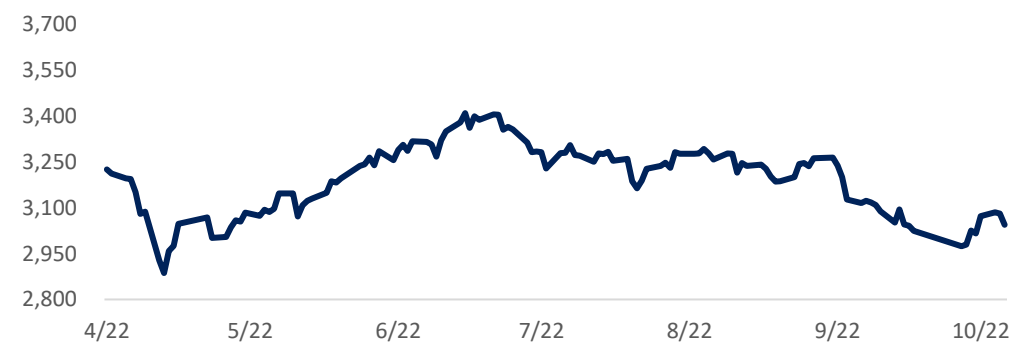
Nguồn: Bloomberg, BSC

Shanghai Composite		S&P 500	
Xu hướng	Down trend	Xu hướng	Down trend
Kháng cự	3300	Kháng cự	3700
Hỗ trợ	2900	Hỗ trợ	3500
Điểm PTKT	TIÊU CỰC	Điểm PTKT	TIÊU CỰC

Diễn biến S&P 500



Diễn biến Shanghai Composite



## Nhận định thị trường ngày 20/10/2022

**Thị trường cơ sở:** Sau một ngày giằng co trong khu vực 1,050-1,055, VN-Index bật lên lúc về cuối phiên, dù vậy vẫn đóng cửa giảm hơn 1 điểm so với ngày hôm qua cùng thanh khoản ở mức thấp. 9/19 ngành tăng điểm, tuy nhiên số mã giảm nhiều áp đảo số mã tăng. Dòng tiền có xu hướng tập trung vào các cổ phiếu vốn hóa lớn trong từng ngành, và nhóm cổ phiếu này cũng là động lực giúp thị trường thu hẹp đà giảm ngày hôm nay. Về giao dịch của khối ngoại, hôm nay khối này quay lại mua ròng trên cả hai sàn HSX và HNX. Trong những phiên tới, thị trường có khả năng tiếp tục giằng co trong vùng 1,050-1,070 cho đến khi yếu tố dòng tiền xuất hiện và đẩy chỉ số vượt ngưỡng 1,070.

### Điểm nhấn:

- VN-Index **-1.62** điểm, đóng cửa **1058.45** điểm. HNX-Index **-2.02** điểm, đóng cửa **225.88** điểm.
- Kéo chỉ số tăng: **VCB(+1.58)**, **GAS (+0.88)**, **FPT (+0.65)**, **VNM (+0.48)**, **ACB (+0.21)**.
- Kéo chỉ số giảm: **TCB (-0.52)**, **HPG (-0.43)**, **MBB (-0.39)**, **GVR (-0.35)**, **DGC (-0.27)**.
- Giá trị khớp lệnh của VN-Index đạt **7,170** tỷ đồng, tăng **9.03%** so với phiên trước. Tổng giá trị giao dịch đạt mức **8,392** tỷ đồng.
- Thị trường có **131** mã tăng, **92** mã tham chiếu, **287** mã giảm.
- Giá trị mua ròng của khối ngoại: **184.79** tỷ đồng trên sàn HOSE, gồm **VNM (63.93 tỷ)**, **MSN (57.82 tỷ)**, **STB (52.94 tỷ)**. Khối ngoại mua ròng trên sàn HNX với giá trị **10.06** tỷ đồng.

Published on TradingView.com, October 20, 2022 19:06:03 +07  
VNINDEX, D O:1056.14 H:1065.28 L:1048.21 c:1058.45



## Cập nhật thị trường phái sinh

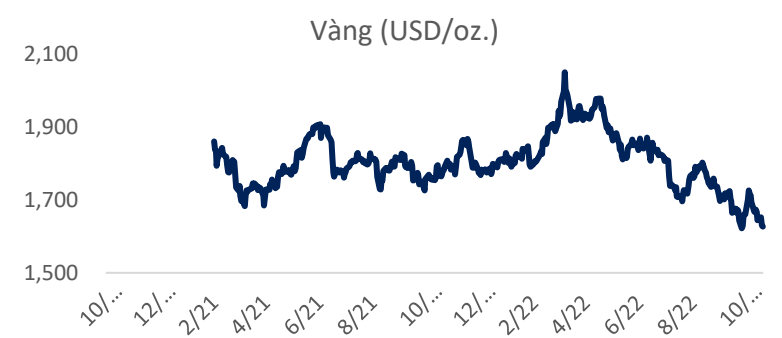
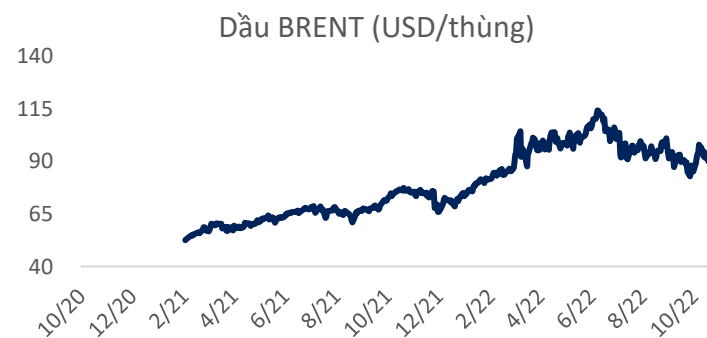
- **Hợp đồng tương lai:** Các HĐ đều giảm theo VN30, trừ VN30F2210 vận động trái chiều. Nhà đầu tư nên giao dịch thận trọng trong các phiên tới.
- **Chứng quyền:** Trong phiên giao dịch ngày 20/10/2022, các chứng quyền phân hóa theo xu hướng giằng co của cổ phiếu cơ sở.

Mặt hàng	Đơn vị	21/10	% Ngày	% Tuần	% Tháng	% Năm	Tích cực	Tiêu cực
Dầu WTI	Barrel	85.98	0.50%	-3.51%	3.67%	5.68%	GAS, BSR	PVD, PVT
Dầu Brent	Barrel	92.75	0.37%	-1.92%	4.45%	9.62%	GAS, BSR	PVD, PVT
Xăng	Gallon	2.65	0.00%	-1.89%	9.94%	6.94%	PLX, OIL	HVN, VJC
Vàng	Ounce	1,627.75	-0.05%	-2.28%	-2.75%	-8.70%	PNJ	
Bạc	Ounce	18.66	1.21%	-1.09%	-4.73%	-22.67%	PNJ	
Đậu tương	Bushel	1,391.50	1.38%	-0.30%	-4.77%	13.68%	HKB	DBC, QNS
Lúa mì	Bushel	849.25	0.95%	-4.82%	-6.03%	14.57%		AFX
Sữa	Cwt	21.83	0.37%	-0.27%	9.81%	21.96%	VNM, GTN, QNS	KDC
Cao su	JPY/kg	125.90	-2.48%	-4.33%	-6.39%	-29.43%	DPR, PHR, HAG, HNG	SRC, CSM, DRC
Đường	LB	18.39	-1.39%	-2.23%	0.93%	-2.90%	SBT, LSS, SLS, QNS	VNM, GTN, QNS
Chè	Kg	2.76	-6.12%	-5.48%	-3.16%	-10.68%	CTP, DLG	VCF, CTP
Cà phê	LB	191.05	-0.65%	-5.49%	-13.67%	-6.03%	MSN, ACM, BGM	CAV, SAM, TGP, VTH
Đồng	LB	3.44	2.23%	-0.93%	-1.69%	-24.97%	HSG, HPG, NKG	PC1, CTD, HBC
Thép	CNY/ton	3,696.00	-1.39%	-2.84%	-4.15%	-31.08%		CAV, SAM, TGP, VTH
Nhôm	Ton	2,218.00	2.19%	-6.00%	0.70%	-23.79%		HPG
Quặng sắt	Ton	96.00	1.05%	-0.52%	-3.52%	-18.30%	HLC, NBC, TNT, THT	HT1, BCC, PPC, POW

Ghi chú: USD = US Cent

### Cập nhật thị trường

Giá dầu gần như đi ngang trong suốt phiên giao dịch biến động ngày thứ Năm (20/10), khi lo ngại về lạm phát làm giảm nhu cầu dầu giằng co với thông tin rằng Trung Quốc đang xem xét nới lỏng các biện pháp kiểm soát Covid-19 đối với du khách.



Nguồn: Bloomberg, BSC

Bản báo cáo này của Công ty Cổ phần Chứng khoán Ngân hàng Đầu tư và phát triển Việt Nam (BSC), chỉ cung cấp những thông tin chung và phân tích về tình hình kinh tế vĩ mô cũng như diễn biến thị trường chứng khoán trong ngày. Báo cáo này không được xây dựng để cung cấp theo yêu cầu của bất kỳ tổ chức hay cá nhân riêng lẻ nào hoặc các quyết định mua bán, nắm giữ chứng khoán. Nhà đầu tư chỉ nên sử dụng các thông tin, phân tích, bình luận của Bản báo cáo như là nguồn tham khảo trước khi đưa ra những quyết định đầu tư cho riêng mình. Mọi thông tin, nhận định và dự báo và quan điểm trong báo cáo này được dựa trên những nguồn dữ liệu đáng tin cậy. Tuy nhiên Công ty Cổ phần Chứng khoán Ngân hàng đầu tư và phát triển Việt Nam (BSC) không đảm bảo rằng các nguồn thông tin này là hoàn toàn chính xác và không chịu bất kỳ một trách nhiệm nào đối với tính chính xác của những thông tin được đề cập đến trong báo cáo này, cũng như không chịu trách nhiệm về những thiệt hại đối với việc sử dụng toàn bộ hay một phần nội dung của bản báo cáo này. Mọi quan điểm cũng như nhận định được đề cập trong báo cáo này dựa trên sự cân nhắc cẩn trọng, công minh và hợp lý nhất trong hiện tại. Tuy nhiên những quan điểm, nhận định này có thể thay đổi mà không cần báo trước. Bản báo cáo này có bản quyền và là tài sản của Công ty Cổ phần Chứng khoán Ngân hàng Đầu tư và Phát triển Việt Nam (BSC). Mọi hành vi sao chép, sửa đổi, in ấn mà không có sự đồng ý của BSC đều trái luật. Bất kỳ nội dung nào của tài liệu này cũng không được (i) sao chụp hay nhân bản ở bất kỳ hình thức hay phương thức nào hoặc (ii) được cung cấp nếu không được sự chấp thuận của CTCP Chứng khoán BIDV.

## BSC Trụ sở chính

Tầng 8 & 9 Tòa nhà Thaiholdings  
210 Trần Quang Khải, Hoàn Kiếm, Hà Nội  
Tel: +84 4 3935 2722  
Fax: +84 4 2220 0669

## BSC Chi nhánh Hồ Chí Minh

Tầng 9 Tòa nhà 146 Nguyễn Công Trứ  
Quận 1, Tp. Hồ Chí Minh  
Tel: +84 8 3821 8885  
Fax: +84 8 3821 8510

<http://www.bsc.com.vn>  
Bloomberg: RESP BSCV <GO>



## Đối với Phân tích Nghiên cứu

Phòng Phân tích Nghiên cứu  
[hn.ptnc@bsc.com.vn](mailto:hn.ptnc@bsc.com.vn)  
(+84) 39352722 - Ext 108

## Đối với Khách hàng tổ chức

Phòng TVĐT và môi giới KHTC  
[hn.tvdt.khtc@bsc.com.vn](mailto:hn.tvdt.khtc@bsc.com.vn)  
(+84)2439264659

## Đối với Khách hàng cá nhân

Trung tâm tư vấn i-Center  
[i-center@bsc.com.vn](mailto:i-center@bsc.com.vn)  
(+84)2437173639

# Mạng lưới Nhà đầu tư BSC


\* Quý nhà đầu tư vui lòng đặt câu hỏi tại phần bình luận để được tư vấn trực tiếp.

\* Nếu cần tư vấn thêm, vui lòng liên hệ môi giới cá nhân hoặc đại diện Trung tâm tư vấn khách hàng cá nhân i-center: [i-center@bsc.com.vn](mailto:i-center@bsc.com.vn)



## DANH MỤC BÁO CÁO BSC

Quý khách vui lòng quét mã QR bằng app Zalo để tham khảo các



## CỘNG ĐỒNG NHÀ ĐẦU TƯ BSC

Quý khách vui lòng quét mã QR bằng app Zalo để tham gia