



← 22-51  
**WALL ST**



**BẢN TIN SÁNG 26/10/22**

**CHỈ SỐ NIỀM TIN NGƯỜI TIÊU DÙNG MỸ GIẢM**

## Điểm tin vĩ mô

### Thế giới:

- Dow Jones tăng 1.1% lên 31,836.74 điểm; Nasdaq Composite tăng 2.2% lên 11,199.12 điểm; S&P 500 tăng 1.6% lên 3,859.11 điểm.
- Mỹ: Chỉ số niềm tin người tiêu dùng của Conference Board T10.2022 đã giảm xuống 102.5 từ mức 107.8 vào T9, thấp hơn số liệu kỳ vọng.
- Mỹ: Chỉ số giá nhà ở của S&P CoreLogic Case-Shiller tăng 13.1% svck T8.2022, mức tăng yếu nhất kể từ T2.2021 và thấp hơn mức dự báo 14.4%.
- Úc: Tỷ lệ lạm phát hàng năm đã tăng lên 7.3% trong Q3.2022, mức cao nhất kể từ Q2.1990.
- Nga: Kỳ vọng lạm phát năm 2023 của các hộ gia đình Nga T10.2022 tăng lên 12.8% từ 12.5% trong T9.
- IMF: Nhu cầu tài trợ của Ukraine năm 2023 sẽ khoảng 3-4 tỷ USD/tháng trong kịch bản tích cực, nhưng có thể lên tới 5 tỷ USD nếu Nga tấn công vào cơ sở hạ tầng quan trọng của quốc gia.

### Trong nước

- VN-Index +1.17 điểm, đóng cửa 997.1 điểm. HNX-Index -0.71 điểm, đóng cửa 208.02 điểm.
- Bộ trưởng Bộ Tài chính: với nền kinh tế vĩ mô phát triển, thị trường trái phiếu doanh nghiệp trong nước vẫn là một thị trường đầy tiềm năng.
- NHNN: lượng kiều hối về TP.HCM đạt hơn 4,78 tỷ USD trong 9T2022.
- Hiệp hội Xăng dầu Việt Nam: đề nghị chi Quỹ bình ổn, bù trực tiếp vào chênh lệch của premium NK để bằng với giá trong nước khi dự báo trong Q4 các doanh nghiệp xăng dầu đầu mỗi vẫn lỗ hơn 1,000 đồng/lít.
- Úc: công bố ngân sách, tăng ODA cho Việt Nam hơn 17% từ 78.9 triệu AUD lên đến 92.8 triệu AUD trong năm 2022-2023.

## Điểm tin doanh nghiệp

- BMP: 9T2022, doanh thu thuần đạt 4,400 tỷ đồng, tăng 40% và lãi ròng gần 448 tỷ đồng, gấp gần 4.5 lần cùng kỳ.
- PDR: Q3.2022 ghi nhận doanh thu 1,260 tỷ đồng, mang đến lợi nhuận trước thuế 9 tháng lên đến 1,790 tỷ đồng, tăng 28% so với cùng kỳ 2021.
- NLG: khẳng định tin đồn liên quan đến dự án Izumi City là không chính xác.
- SGT: dự kiến chào bán tối đa hơn 74 triệu cp cho cổ đông hiện hữu với giá 10,000 đồng/cp.
- BCM: được giao gần 60 ha đất xây dựng khu dân cư tại tỉnh Bình Dương.
- DCM: công bố BCTC Q3.2022 trong đó, doanh thu và lợi nhuận ròng trong kỳ đều tăng mạnh, lần lượt là 83% và 93%.
- MCM: chốt danh sách cổ đông chi tạm ứng cổ tức đợt 1/2022 bằng tiền, tỷ lệ thanh toán 10%, thời gian thanh toán 22/12/2022.
- VNG: xin giải chấp một phần tài sản đảm bảo là TTC Resort Premium Ninh Thuận cho lô trái phiếu trị giá 500 tỷ đồng.

## Điểm nhấn thị trường

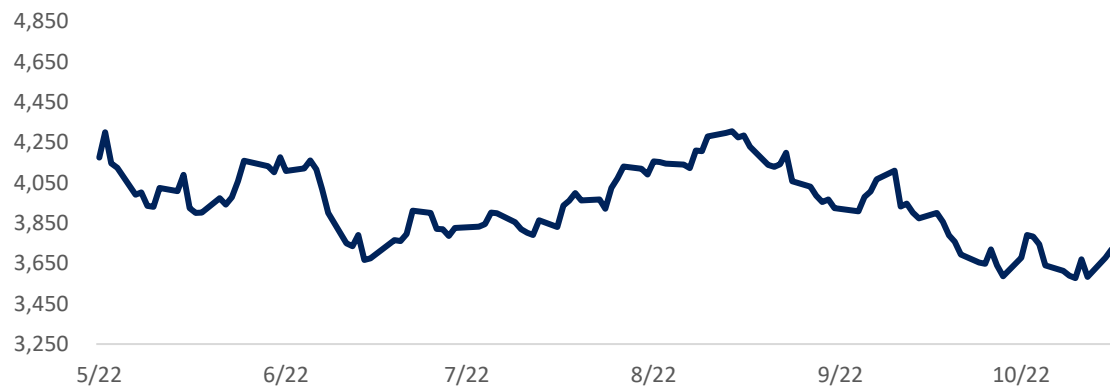
- |   |         |
|---|---------|
| <a href="#">1. TTCK Thế giới</a>        | Trang 2 |
| <a href="#">2. TTCK Việt Nam</a>        | Trang 3 |
| <a href="#">3. Giao dịch khối ngoại</a> | Trang 4 |
| <a href="#">4. Thị trường hàng hóa</a>  | Trang 5 |

	25/10	% Ngày	% Tuần	% Tháng
VN INDEX	998.00	1.17%	-6.20%	-15.04%
HNX INDEX	208.02	-0.71%	-9.21%	-18.64%
Shanghai Composite	2,976.00	0.00%	-3.40%	-2.46%
Nikkei 225 NKY	27,502.00	0.99%	0.85%	3.46%
Straits Times STI	3,004.0	0.68%	-0.77%	-5.24%
Thailand SET 50	967.00	0.59%	1.52%	-0.78%
Malaysia FBMKLCI	1,448.00	0.26%	2.34%	2.65%
Indonesia JCI	7,048.00	-0.07%	3.13%	-1.11%
S&P500 SPX	3,818.05	-1.11%	3.30%	4.68%
Euro Stoxx 50	3,586.00	1.64%	3.51%	7.27%
FTSE 100 UKX	7,013.00	-0.01%	1.11%	-0.11%
Russian MOEX	2,131.00	3.23%	4.83%	10.21%

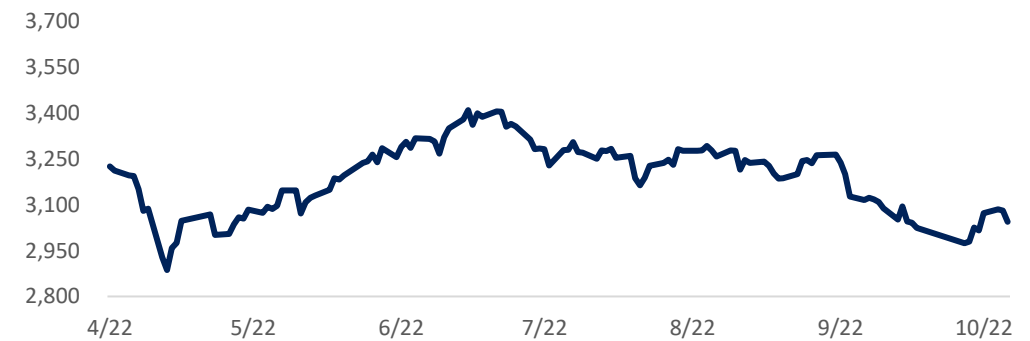
Nguồn: Bloomberg, BSC

Shanghai Composite		S&P 500	
Xu hướng	Down trend	Xu hướng	Down trend
Kháng cự	3300	Kháng cự	3700
Hỗ trợ	2900	Hỗ trợ	3500
Điểm PTKT	TIÊU CỰC	Điểm PTKT	TIÊU CỰC

Diễn biến S&P 500



Diễn biến Shanghai Composite



Ngành	% Ngày	% Tuần	% Tháng
Bán lẻ	2.75%	-10.61%	-24.95%
Bảo hiểm	3.81%	-2.50%	-20.21%
Bất động sản	-0.50%	-7.94%	-17.74%
Công nghệ Thông tin	2.53%	-3.03%	-15.35%
Dầu khí	-2.04%	-13.95%	-20.14%
Dịch vụ tài chính	-0.92%	-14.99%	-29.52%
Điện, nước & xăng dầu	-0.09%	-4.35%	-9.90%
Du lịch và Giải trí	0.46%	-3.84%	-13.26%
Dịch vụ Công nghiệp	-0.68%	-7.46%	-14.20%
Hàng cá nhân & Gia dụng	0.36%	-5.10%	-14.08%
Hóa chất	-0.08%	-12.89%	-28.78%
Ngân hàng	2.86%	-3.09%	-16.85%
Ô tô và phụ tùng	-0.42%	-7.06%	-8.39%
Tài nguyên Cơ bản	2.33%	-9.67%	-25.56%
Thực phẩm và đồ uống	2.31%	-4.33%	-15.89%
Truyền thông	-0.44%	-4.45%	-9.09%
Viễn thông	0.00%	0.00%	-10.10%
Xây dựng và Vật liệu	-2.51%	-13.74%	-25.22%
Y tế	-0.66%	-1.11%	-7.47%

Nguồn: Fiinpro, BSC

Published on TradingView.com, October 25, 2022 23:32:40 +07  
INDEX:VNINDEX, D O: 980.47 H: 1011.39 L: 962.45 C: 997.70



TradingView

Nguồn: Tradingview, BSC

## VN INDEX

Xu hướng	Downtrend
Kháng cự	1000
Hỗ trợ	950
Điểm PTKT	TIÊU CỰC

## Cập nhật thị trường

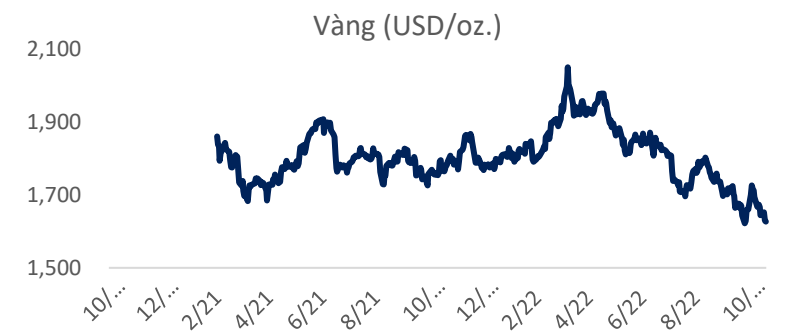
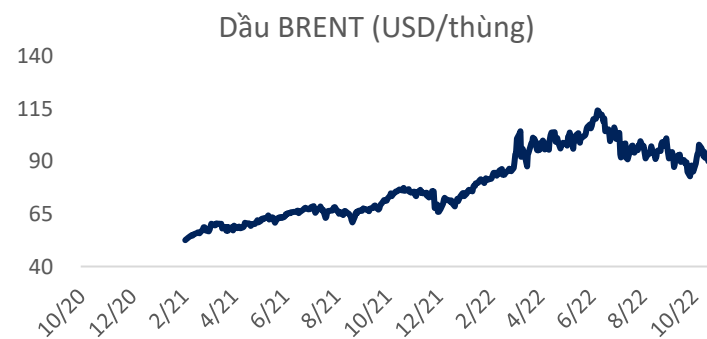
Khi quay trở lại ngưỡng 1,010, VN-Index gặp phải lực cản và tụt xuống mốc 978 điểm trước khi bật tăng trở lại và đóng cửa tại mốc 997.7 điểm, tăng gần 12 điểm so với phiên hôm qua cùng thanh khoản cải thiện. Hiện tại, vùng kháng cự của VN-Index là 1,000 và vùng hỗ trợ là 950-960.

Mặt hàng	Đơn vị	26/10	% Ngày	% Tuần	% Tháng	% Năm	Tích cực	Tiêu cực
Dầu WTI	Barrel	84.95	0.44%	3.51%	11.51%	1.91%	GAS, BSR	PVD, PVT
Dầu Brent	Barrel	92.91	-0.38%	3.20%	12.13%	7.53%	GAS, BSR	PVD, PVT
Xăng	Gallon	2.89	5.79%	13.24%	26.19%	14.76%	PLX, OIL	HVN, VJC
Vàng	Ounce	1,652.98	0.27%	0.00%	1.94%	-7.79%	PNJ	
Bạc	Ounce	19.34	0.40%	3.08%	5.47%	-19.87%	PNJ	
Đậu tương	Bushel	1,382.00	0.73%	0.73%	-2.07%	11.63%	HKB	DBC, QNS
Lúa mì	Bushel	834.75	-0.48%	-1.74%	-2.71%	10.97%		AFX
Sữa	Cwt	21.78	-0.09%	0.18%	9.61%	21.95%	VNM, GTN, QNS	KDC
Cao su	JPY/kg	123.10	-1.36%	-5.23%	-6.81%	-30.06%	DPR, PHR, HAG, HNG	SRC, CSM, DRC
Đường	LB	18.11	-0.11%	-3.00%	-1.31%	-7.88%	SBT, LSS, SLS, QNS	VNM, GTN, QNS
Chè	Kg	2.76	0.00%	-6.12%	-9.51%	-10.68%	CTP, DLG	VCF, CTP
Cà phê	LB	185.80	-2.42%	-4.77%	-16.98%	-10.72%	MSN, ACM, BGM	CAV, SAM, TGP, VTH
Đồng	LB	3.46	-0.39%	1.43%	4.21%	-22.98%	HSG, HPG, NKG	PC1, CTD, HBC
Thép	CNY/ton	3,698.00	-0.35%	-1.41%	-5.93%	-24.52%		CAV, SAM, TGP, VTH
Nhôm	Ton	2,230.00	2.53%	1.69%	4.23%	-21.17%		HPG
Quặng sắt	Ton	95.50	1.06%	0.53%	-4.02%	-17.67%	HLC, NBC, TNT, THT	HT1, BCC, PPC, POW

Ghi chú: USD = US Cent

### Cập nhật thị trường

Giá dầu tăng vào ngày thứ Ba (25/10), phục hồi từ đà giảm hơn 1 USD/thùng vào đầu phiên, được thúc đẩy từ đà suy yếu của đồng USD và những lo ngại về nguồn cung được Bộ trưởng năng lượng Ả-rập Xê-út nhấn mạnh.



Nguồn: Bloomberg, BSC

Bản báo cáo này của Công ty Cổ phần Chứng khoán Ngân hàng Đầu tư và phát triển Việt Nam (BSC), chỉ cung cấp những thông tin chung và phân tích về tình hình kinh tế vĩ mô cũng như diễn biến thị trường chứng khoán trong ngày. Báo cáo này không được xây dựng để cung cấp theo yêu cầu của bất kỳ tổ chức hay cá nhân riêng lẻ nào hoặc các quyết định mua bán, nắm giữ chứng khoán. Nhà đầu tư chỉ nên sử dụng các thông tin, phân tích, bình luận của Bản báo cáo như là nguồn tham khảo trước khi đưa ra những quyết định đầu tư cho riêng mình. Mọi thông tin, nhận định và dự báo và quan điểm trong báo cáo này được dựa trên những nguồn dữ liệu đáng tin cậy. Tuy nhiên Công ty Cổ phần Chứng khoán Ngân hàng đầu tư và phát triển Việt Nam (BSC) không đảm bảo rằng các nguồn thông tin này là hoàn toàn chính xác và không chịu bất kỳ một trách nhiệm nào đối với tính chính xác của những thông tin được đề cập đến trong báo cáo này, cũng như không chịu trách nhiệm về những thiệt hại đối với việc sử dụng toàn bộ hay một phần nội dung của bản báo cáo này. Mọi quan điểm cũng như nhận định được đề cập trong báo cáo này dựa trên sự cân nhắc cẩn trọng, công minh và hợp lý nhất trong hiện tại. Tuy nhiên những quan điểm, nhận định này có thể thay đổi mà không cần báo trước. Bản báo cáo này có bản quyền và là tài sản của Công ty Cổ phần Chứng khoán Ngân hàng Đầu tư và Phát triển Việt Nam (BSC). Mọi hành vi sao chép, sửa đổi, in ấn mà không có sự đồng ý của BSC đều trái luật. Bất kỳ nội dung nào của tài liệu này cũng không được (i) sao chụp hay nhân bản ở bất kỳ hình thức hay phương thức nào hoặc (ii) được cung cấp nếu không được sự chấp thuận của CTCP Chứng khoán BIDV.

## BSC Trụ sở chính

Tầng 8 & 9 Tòa nhà Thaiholdings  
210 Trần Quang Khải, Hoàn Kiếm, Hà Nội  
Tel: +84 4 3935 2722  
Fax: +84 4 2220 0669

## BSC Chi nhánh Hồ Chí Minh

Tầng 9 Tòa nhà 146 Nguyễn Công Trứ  
Quận 1, Tp. Hồ Chí Minh  
Tel: +84 8 3821 8885  
Fax: +84 8 3821 8510

<http://www.bsc.com.vn>  
Bloomberg: RESP BSCV <GO>



## Đối với Phân tích Nghiên cứu

Phòng Phân tích Nghiên cứu  
[hn.ptnc@bsc.com.vn](mailto:hn.ptnc@bsc.com.vn)  
(+84) 39352722 - Ext 108

## Đối với Khách hàng tổ chức

Phòng TVĐT và môi giới KHTC  
[hn.tvdt.khtc@bsc.com.vn](mailto:hn.tvdt.khtc@bsc.com.vn)  
(+84)2439264659

## Đối với Khách hàng cá nhân

Trung tâm tư vấn i-Center  
[i-center@bsc.com.vn](mailto:i-center@bsc.com.vn)  
(+84)2437173639

# Mạng lưới Nhà đầu tư BSC


\* Quý nhà đầu tư vui lòng đặt câu hỏi tại phần bình luận để được tư vấn trực tiếp.

\* Nếu cần tư vấn thêm, vui lòng liên hệ môi giới cá nhân hoặc đại diện Trung tâm tư vấn khách hàng cá nhân i-center: [i-center@bsc.com.vn](mailto:i-center@bsc.com.vn)



## DANH MỤC BÁO CÁO BSC

Quý khách vui lòng quét mã QR bằng app Zalo để tham khảo các



## CỘNG ĐỒNG NHÀ ĐẦU TƯ BSC

Quý khách vui lòng quét mã QR bằng app Zalo để tham gia