



← 22-51
WALL ST



BẢN TIN SÁNG 27/10/22

THÂM HỤT THƯƠNG MẠI HÀNG HÓA MỸ BẬT TĂNG

Điểm tin vĩ mô

Thế giới:

- Dow Jones +0.01% lên 31,839.11 điểm; Nasdaq Composite -2.4% xuống 10,970.99 điểm; S&P 500 -0.74% xuống 3,830.60 điểm.
- Mỹ: Thâm hụt thương mại hàng hóa T9.2022 tăng 5.7% lên 92.2 tỷ USD, với xuất khẩu hàng hóa giảm 1.5% xuống 177.6 tỷ USD và nhập khẩu tăng 0.8% lên 269.8 tỷ USD.
- Mỹ: Doanh số bán nhà mới T9.2022 điều chỉnh 10.9% xuống mức 603 nghìn căn, giảm từ đà tăng 24.7% của T8.
- Mỹ: Lãi suất hợp đồng trung bình cho một khoản thế chấp (lãi suất cố định 30 năm, số dư cho vay dưới 647.200 USD) tăng 22 điểm phần trăm lên 7.16% trong tuần 21/10, mức cao nhất kể từ năm 2001.
- Canada: NHTW tăng lãi suất qua đêm thêm 50 điểm phần trăm lên 3.75%, dưới mức kỳ vọng.
- ECB: Dự kiến cắt giảm trợ cấp ngân hàng, thu hẹp bảng cân đối kế toán 8.8 nghìn tỷ euro và tăng lãi suất điều hành vào cuộc họp thứ Năm.

Trong nước

- VN-Index -4.34 điểm, đóng cửa 993.36 điểm. HNX-Index -2.07 điểm, đóng cửa 205.95 điểm.
- Quốc hội: Ngày 27/10, thảo luận về kết quả thực hiện kế hoạch phát triển kinh tế - xã hội năm 2022; dự kiến kế hoạch phát triển kinh tế - xã hội năm 2023.
- Phó Thủ tướng Chính phủ ký Nghị quyết số 138 về Quy hoạch tổng thể quốc gia thời kỳ 2021 - 2030, tầm nhìn đến năm 2050 để trình Quốc hội. Trong đó, Việt Nam đặt mục tiêu đến 2050, GDP bình quân đầu người đạt khoảng 27,000-32,000 USD
- Bộ Tài chính: dự báo về 2 kịch bản hưởng đến CPI cuối năm. Giá thịt lợn tăng 10 - 15%, giá gạo tăng 5 - 10% và tác động thiên tai cuối năm sẽ ảnh hưởng 0.05 - 0.1% đến CPI cuối năm.
- NHNN: Trong phiên giao dịch ngày 26/10, hút về gần 30,000 tỷ đồng từ 11 trong tổng số 11 ngân hàng tham gia đấu thầu tín phiếu, với lãi suất ổn định ở mức 6%/năm.

Điểm tin doanh nghiệp

- M10: 9T2022 doanh thu đạt gần 3,465 tỷ đồng (+43% svck) và đạt gần 92 tỷ đồng lãi trước thuế (+53%), lần lượt thực hiện 91% mục tiêu doanh thu và 76.5% kế hoạch lợi nhuận năm.
- VND: vừa phát đi thông cáo về những tin đồn liên quan tới Công ty gần đây.
- CII: vừa công bố BCTC hợp nhất Q3.2022 với doanh thu thuần gần 2.2 ngàn tỷ đồng, song lãi ròng chỉ đạt 7.4 tỷ đồng.
- VJC: đón chuyến bay đầu tiên từ Kazakhstan đến Khánh Hòa.
- PDN: chốt quyền tạm ứng cổ tức đợt 1/2022 bằng tiền, tỷ lệ 20%, ngày đăng ký cuối cùng là 18/11/2022.
- HAG: ghi nhận lãi ròng quý 3 gần 361 tỷ đồng, gấp hơn 15.2 lần cùng kỳ năm trước nhờ doanh thu thuần cao gấp 2.6 lần và chi phí tài chính giảm 76%.
- OHC: muốn chuyển nhượng loạt dự án cho OGC, huy động 1,000 tỉ đồng từ phát hành cổ phiếu riêng lẻ.

Điểm nhấn thị trường

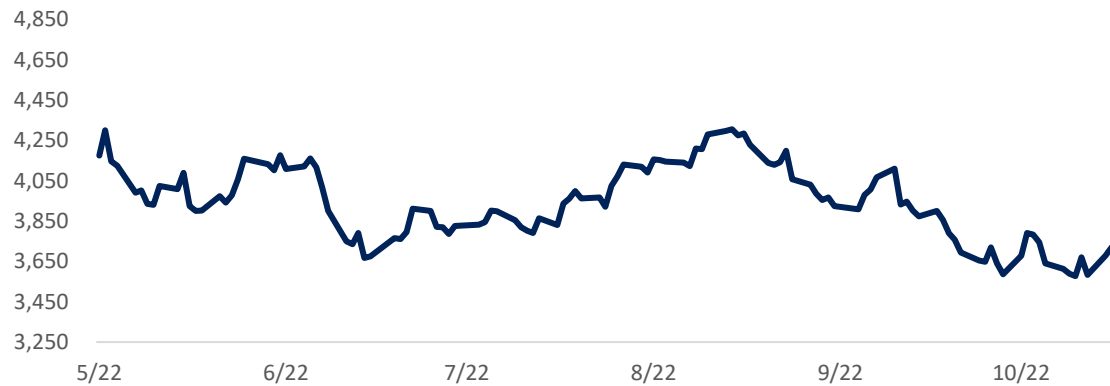
- | | |
|---|---------|
| 1. TTCK Thế giới | Trang 2 |
| 2. TTCK Việt Nam | Trang 3 |
| 3. Giao dịch khối ngoại | Trang 4 |
| 4. Thị trường hàng hóa | Trang 5 |

	26/10	% Ngày	% Tuần	% Tháng
VN INDEX	993.00	-0.44%	-6.29%	-14.85%
HNX INDEX	205.95	-1.00%	-9.63%	-19.40%
Shanghai Composite	3,000.00	0.78%	-1.47%	-3.05%
Nikkei 225 NKY	27,371.00	-0.24%	1.24%	4.66%
Straits Times STI	3,004.0	0.68%	-0.77%	-5.24%
Thailand SET 50	967.00	0.00%	1.51%	-0.55%
Malaysia FBMKLCI	1,455.00	0.73%	2.82%	3.13%
Indonesia JCI	7,044.00	-0.06%	2.68%	-0.96%
S&P500 SPX	3,830.60	-0.74%	3.67%	5.03%
Euro Stoxx 50	3,605.00	0.55%	3.86%	8.31%
FTSE 100 UKX	7,056.00	0.61%	1.89%	1.02%
Russian MOEX	2,121.00	-0.47%	7.19%	8.56%

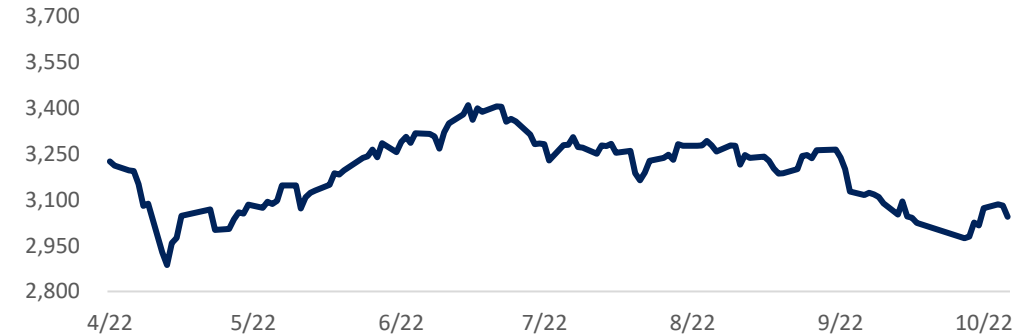
Nguồn: Bloomberg, BSC

Shanghai Composite		S&P 500	
Xu hướng	Down trend	Xu hướng	Down trend
Kháng cự	3300	Kháng cự	3700
Hỗ trợ	2900	Hỗ trợ	3500
Điểm PTKT	TIÊU CỰC	Điểm PTKT	TIÊU CỰC

Diễn biến S&P 500



Diễn biến Shanghai Composite



Ngành	% Ngày	% Tuần	% Tháng
Bán lẻ	-0.46%	-11.37%	-20.97%
Bảo hiểm	0.77%	-2.31%	-15.41%
Bất động sản	-1.86%	-9.14%	-17.94%
Công nghệ Thông tin	0.46%	-3.19%	-11.32%
Dầu khí	-2.06%	-15.86%	-20.01%
Dịch vụ tài chính	-2.49%	-16.73%	-28.34%
Điện, nước & xăng dầu	0.26%	-2.86%	-9.21%
Du lịch và Giải trí	-0.22%	-4.57%	-10.86%
Dịch vụ Công nghiệp	0.35%	-7.17%	-11.06%
Hàng cá nhân & Gia dụng	-0.09%	-5.87%	-11.02%
Hóa chất	0.60%	-11.72%	-26.00%
Ngân hàng	0.30%	-2.85%	-11.70%
Ô tô và phụ tùng	-0.31%	-6.74%	-10.39%
Tài nguyên Cơ bản	-1.51%	-9.31%	-23.49%
Thực phẩm và đồ uống	0.59%	-3.32%	-11.61%
Truyền thông	-0.41%	-2.64%	-9.68%
Viễn thông	0.00%	0.00%	-10.10%
Xây dựng và Vật liệu	-2.50%	-15.41%	-27.10%
Y tế	-0.21%	-2.16%	-7.19%

Nguồn: Fiinpro, BSC

Published on TradingView.com, October 27, 2022 07:57:03 +07
INDEX:VNINDEX, D O: 1000.71 H: 1004.55 L: 984.71 C: 993.36



TradingView

Nguồn: Tradingview, BSC

VN INDEX

Xu hướng	Downtrend
Kháng cự	1000
Hỗ trợ	950
Điểm PTKT	TIÊU CỰC

Cập nhật thị trường

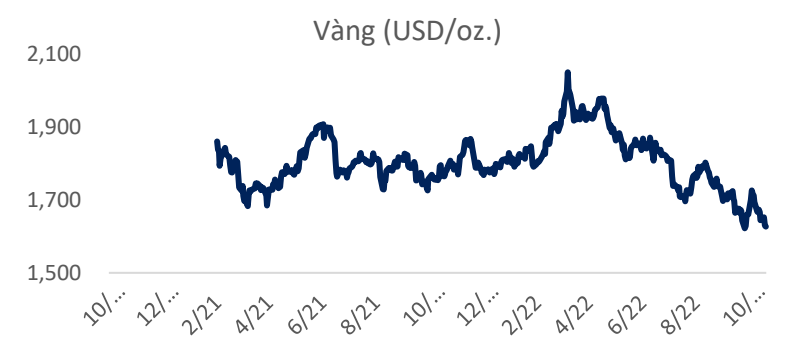
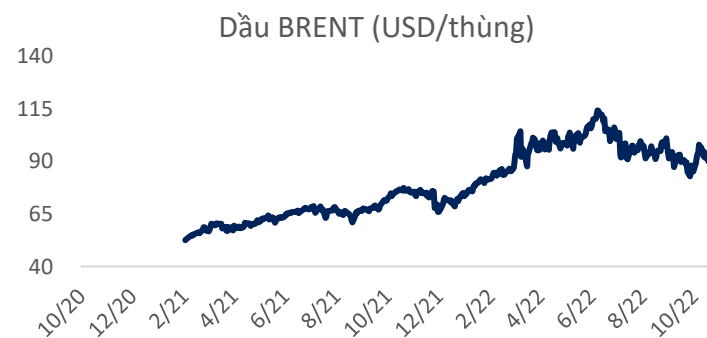
VN-Index đi xuống cho đến khi lực bắt đáy xuất hiện ở vùng 985 điểm và đẩy chỉ số lên kết phiên tại mốc 993.36 điểm, giảm nhẹ hơn 4 điểm so với phiên hôm qua. Hiện tại, 1,000 vẫn là vùng cản của thị trường; chỉ số VN-Index có thể sẽ rung lắc trong vùng 950-1,000 trong những phiên tới.

Mặt hàng	Đơn vị	27/10	% Ngày	% Tuần	% Tháng	% Năm	Tích cực	Tiêu cực
Dầu WTI	Barrel	88.29	3.48%	4.46%	13.47%	8.36%	GAS, BSR	PVD, PVT
Dầu Brent	Barrel	96.06	2.72%	3.95%	13.19%	14.54%	GAS, BSR	PVD, PVT
Xăng	Gallon	2.93	0.36%	10.34%	23.34%	19.46%	PLX, OIL	HVN, VJC
Vàng	Ounce	1,664.46	0.72%	2.21%	2.19%	-7.36%	PNJ	
Bạc	Ounce	19.58	1.24%	6.18%	6.24%	-18.56%	PNJ	
Đậu tương	Bushel	1,381.75	-0.02%	0.67%	-1.86%	11.50%	HKB	DBC, QNS
Lúa mì	Bushel	840.50	0.69%	-0.09%	-3.56%	10.63%		AFX
Sữa	Cwt	21.78	0.00%	0.14%	9.56%	21.88%	VNM, GTN, QNS	KDC
Cao su	JPY/kg	122.30	-0.65%	-5.27%	-9.00%	-28.85%	DPR, PHR, HAG, HNG	SRC, CSM, DRC
Đường	LB	17.86	-1.38%	-4.24%	-1.81%	-9.34%	SBT, LSS, SLS, QNS	VNM, GTN, QNS
Chè	Kg	2.76	0.00%	-6.12%	-9.51%	-10.68%	CTP, DLG	VCF, CTP
Cà phê	LB	179.75	-3.26%	-6.53%	-19.88%	-10.73%	MSN, ACM, BGM	CAV, SAM, TGP, VTH
Đồng	LB	3.60	4.08%	7.04%	8.84%	-18.05%	HSG, HPG, NKG	PC1, CTD, HBC
Thép	CNY/ton	3,650.00	-1.30%	-2.61%	-7.83%	-24.54%		CAV, SAM, TGP, VTH
Nhôm	Ton	2,336.50	5.49%	7.65%	10.53%	-13.01%		HPG
Quặng sắt	Ton	94.00	-1.57%	-1.05%	-5.53%	-18.97%	HLC, NBC, TNT, THT	HT1, BCC, PPC, POW

Ghi chú: USD = US Cent

Cập nhật thị trường

Giá dầu vọt gần 3% vào ngày thứ Tư (26/10), được thúc đẩy bởi kim ngạch xuất khẩu dầu thô tại Mỹ cao kỷ lục và khi các nhà máy lọc dầu tại Mỹ hoạt động ở mức cao hơn bình thường trong thời điểm này của năm.



Nguồn: Bloomberg, BSC

Bản báo cáo này của Công ty Cổ phần Chứng khoán Ngân hàng Đầu tư và phát triển Việt Nam (BSC), chỉ cung cấp những thông tin chung và phân tích về tình hình kinh tế vĩ mô cũng như diễn biến thị trường chứng khoán trong ngày. Báo cáo này không được xây dựng để cung cấp theo yêu cầu của bất kỳ tổ chức hay cá nhân riêng lẻ nào hoặc các quyết định mua bán, nắm giữ chứng khoán. Nhà đầu tư chỉ nên sử dụng các thông tin, phân tích, bình luận của Bản báo cáo như là nguồn tham khảo trước khi đưa ra những quyết định đầu tư cho riêng mình. Mọi thông tin, nhận định và dự báo và quan điểm trong báo cáo này được dựa trên những nguồn dữ liệu đáng tin cậy. Tuy nhiên Công ty Cổ phần Chứng khoán Ngân hàng đầu tư và phát triển Việt Nam (BSC) không đảm bảo rằng các nguồn thông tin này là hoàn toàn chính xác và không chịu bất kỳ một trách nhiệm nào đối với tính chính xác của những thông tin được đề cập đến trong báo cáo này, cũng như không chịu trách nhiệm về những thiệt hại đối với việc sử dụng toàn bộ hay một phần nội dung của bản báo cáo này. Mọi quan điểm cũng như nhận định được đề cập trong báo cáo này dựa trên sự cân nhắc cẩn trọng, công minh và hợp lý nhất trong hiện tại. Tuy nhiên những quan điểm, nhận định này có thể thay đổi mà không cần báo trước. Bản báo cáo này có bản quyền và là tài sản của Công ty Cổ phần Chứng khoán Ngân hàng Đầu tư và Phát triển Việt Nam (BSC). Mọi hành vi sao chép, sửa đổi, in ấn mà không có sự đồng ý của BSC đều trái luật. Bất kỳ nội dung nào của tài liệu này cũng không được (i) sao chụp hay nhân bản ở bất kỳ hình thức hay phương thức nào hoặc (ii) được cung cấp nếu không được sự chấp thuận của CTCP Chứng khoán BIDV.

BSC Trụ sở chính

Tầng 8 & 9 Tòa nhà Thaiholdings
210 Trần Quang Khải, Hoàn Kiếm, Hà Nội
Tel: +84 4 3935 2722
Fax: +84 4 2220 0669

BSC Chi nhánh Hồ Chí Minh

Tầng 9 Tòa nhà 146 Nguyễn Công Trứ
Quận 1, Tp. Hồ Chí Minh
Tel: +84 8 3821 8885
Fax: +84 8 3821 8510

<http://www.bsc.com.vn>
Bloomberg: RESP BSCV <GO>



Đối với Phân tích Nghiên cứu

Phòng Phân tích Nghiên cứu
hn.ptnc@bsc.com.vn
(+84) 39352722 - Ext 108

Đối với Khách hàng tổ chức

Phòng TVĐT và môi giới KHTC
hn.tvdt.khtc@bsc.com.vn
(+84)2439264659

Đối với Khách hàng cá nhân

Trung tâm tư vấn i-Center
i-center@bsc.com.vn
(+84)2437173639

Mạng lưới Nhà đầu tư BSC


* Quý nhà đầu tư vui lòng đặt câu hỏi tại phần bình luận để được tư vấn trực tiếp.

* Nếu cần tư vấn thêm, vui lòng liên hệ môi giới cá nhân hoặc đại diện Trung tâm tư vấn khách hàng cá nhân i-center: i-center@bsc.com.vn



DANH MỤC BÁO CÁO BSC

Quý khách vui lòng quét mã QR bằng app Zalo để tham khảo các



CỘNG ĐỒNG NHÀ ĐẦU TƯ BSC

Quý khách vui lòng quét mã QR bằng app Zalo để tham gia