



BẢN TIN SÁNG 01/11/22

LẠM PHÁT EURO LẬP KỶ LỤC 10.7%

Điểm tin vĩ mô

Thế giới:

- Dow Jones giảm -0.39% xuống 128.85 điểm; Nasdaq Composite giảm -1.03% xuống 10988.15 điểm; S&P 500 giảm -0.75% xuống 3871.98 điểm.
- Eurozone: Lạm phát vượt mức 10% trong T10.2022 lên 10.7% svck, ngưỡng cao kỷ lục kể từ khi Eurozone được thành lập.
- Thụy Sĩ : Ngân hàng Quốc gia báo cáo khoản lỗ 142.4 tỷ franc (khoảng 143 tỷ USD) trong 9 tháng đầu năm do bất ổn trên thị trường tiền tệ toàn cầu.
- Nhật Bản: Bộ Tài chính cho biết đã chi 42.8 tỷ USD vào việc can thiệp tiền tệ vào tháng 10 để nâng đỡ đồng yên.
- Trung Quốc: Chỉ số PMI giảm xuống 49.2 vào T.2022, đánh dấu mức thấp nhất kể từ tháng 7, thấp hơn mức 50.0 theo kỳ vọng thị trường.

Trong nước

- VN-Index tăng -0.06% lên 1027.94 điểm; HNX-Index giảm -1.55% xuống 210.43. điểm.
- Quốc hội: Chiều 31/10, Tổng Bí thư, Chủ tịch nước CHND Trung Hoa Tập Cận Bình chủ trì lễ đón Tổng Bí thư Nguyễn Phú Trọng theo nghi thức cao nhất dành cho nguyên thủ quốc gia.
- Chính phủ: Ban hành Nghị định số 91 sửa đổi, bổ sung một số điều của Nghị định số 126/2020 v/v doanh nghiệp phải nộp 80% thuế TNDN của năm 2022, thời hạn cuối cùng là ngày 30/01/2023.
- NHNN: Có văn bản số 7509 cảnh báo phòng ngừa, phát hiện các hành vi, thủ đoạn có dấu hiệu rủi ro về rửa tiền của các tài khoản do đối tượng người nước ngoài mở tại hệ thống các ngân hàng Việt Nam.
- Cục Thống kê TP HCM: chỉ số giá tiêu dùng T10.2022 của thành phố tiếp tục xu hướng tăng với mức 0.45%, cao hơn 0.15 điểm phần trăm so mức tăng tháng 9.
- Quỹ đầu tư Na Uy - Norfund tham gia đầu tư nhà máy năng lượng mặt trời công suất 11 MW do Norsk Solar thi công tại Việt Nam.

Điểm tin doanh nghiệp

- VIC: ghi nhận doanh thu 11,600 tỷ đồng trong Q3.2022, tăng lần lượt 652% và 337% so với Q3.2021. Lũy kế 9 tháng năm 2022, hoàn thành 85% kế hoạch doanh thu.
- NHT: chốt quyền trả cổ tức năm 2021 bằng cổ phiếu, tỷ lệ 30% ngày giao dịch không hưởng quyền là 07/11/2022.
- VIC: công bố kết quả kinh doanh với lợi nhuận trước thuế 9 tháng đầu năm 2022 đạt 8,739 tỷ đồng và lợi nhuận sau thuế đạt 1,571 tỷ đồng.
- TLG: ghi nhận doanh thu thuần gần 900 tỷ đồng và lợi nhuận gộp 404 tỷ đồng, tăng tương ứng 100% và 143% so với cùng kỳ.
- BSR: ghi nhận doanh thu 39,570 tỷ đồng, gấp 2.2 lần cùng kỳ; lợi nhuận trước thuế 514 tỷ đồng, tăng 3% so với cùng kỳ; lợi nhuận sau thuế 455 tỷ đồng, giảm nhẹ 3% so với cùng kỳ năm 2021.
- GEG: công bố kết quả kinh doanh hợp nhất Q3.2022 với doanh thu đạt hơn 521 tỷ đồng - tăng 67% so với cùng kỳ năm 2021 và tăng nhẹ so với mức 505 tỷ trong Q2.
- HAH: Q3.2022 doanh thu thuần của HAH đạt gần 779 tỷ đồng, tăng 64% so với cùng kỳ năm trước; Biên lãi gộp cũng nới rộng từ 29.4% lên 48.4%.

Điểm nhấn thị trường

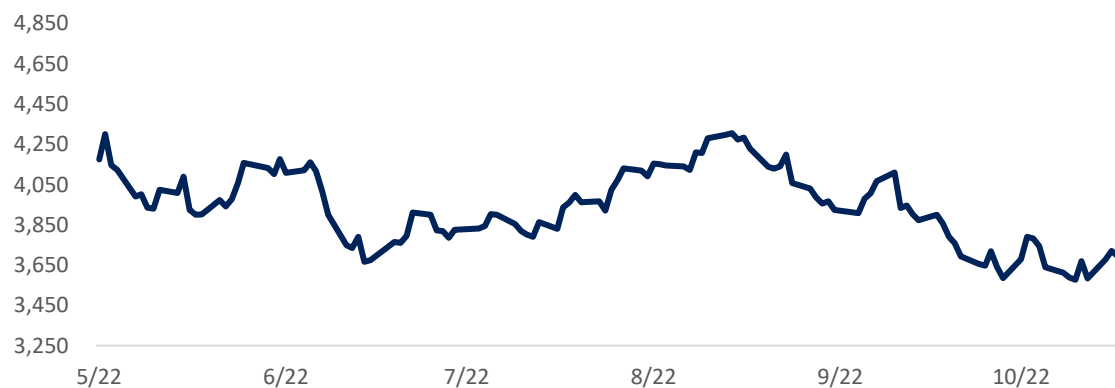
- | | |
|---|---------|
| 1. TTCK Thế giới | Trang 2 |
| 2. TTCK Việt Nam | Trang 3 |
| 3. Giao dịch khối ngoại | Trang 4 |
| 4. Thị trường hàng hóa | Trang 5 |

	31/10	% Ngày	% Tuần	% Tháng
VN INDEX	1,027.94	-0.06%	4.24%	-5.38%
HNX INDEX	210.43	-1.54%	0.44%	-11.65%
Shanghai Composite	2,893.00	0.00%	-2.82%	-2.71%
Nikkei 225 NKY	27,603.00	0.14%	1.47%	5.50%
Straits Times STI	3,131.0	1.22%	4.43%	0.30%
Thailand SET 50	979.00	0.29%	1.25%	4.47%
Malaysia FBMKLCI	1,454.00	-0.47%	0.62%	3.99%
Indonesia JCI	7,092.00	0.68%	1.59%	0.21%
S&P500 SPX	3,871.98	-0.75%	3.86%	2.37%

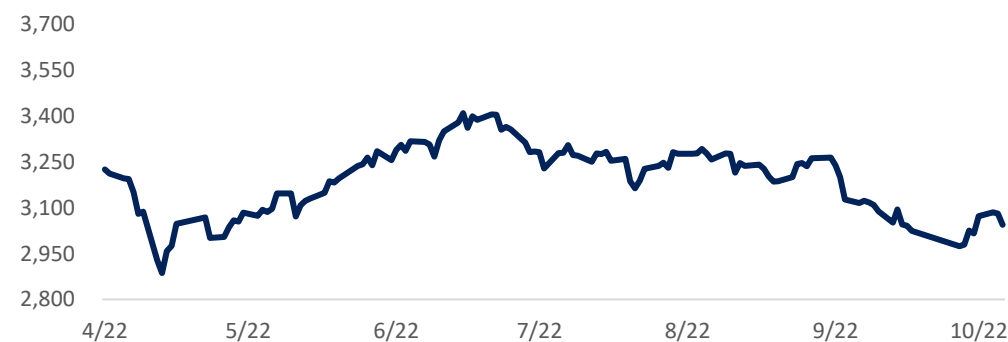
Nguồn: Bloomberg, BSC

Shanghai Composite		S&P 500	
Xu hướng	Down trend	Xu hướng	Down trend
Kháng cự	3300	Kháng cự	3700
Hỗ trợ	2900	Hỗ trợ	3500
Điểm PTKT	TIÊU CỰC	Điểm PTKT	TIÊU CỰC

Diễn biến S&P 500



Diễn biến Shanghai Composite



Ngành	% Ngày	% Tuần	% Tháng
Bán lẻ	-2.63%	2.71%	-15.66%
Bảo hiểm	0.31%	7.70%	-6.18%
Bất động sản	-0.76%	-1.22%	-12.38%
Công nghệ Thông tin	0.33%	5.20%	-8.09%
Dầu khí	-2.94%	-2.58%	-12.54%
Dịch vụ tài chính	0.88%	4.59%	-22.17%
Điện, nước & xăng dầu	0.86%	2.44%	-3.86%
Du lịch và Giải trí	-0.14%	0.86%	-8.55%
Dịch vụ Công nghiệp	0.03%	2.49%	-7.26%
Hàng cá nhân & Gia dụng	-0.71%	1.89%	-5.98%
Hóa chất	-0.38%	3.94%	-17.65%
Ngân hàng	1.13%	10.01%	-5.01%
Ô tô và phụ tùng	-0.36%	1.45%	-6.09%
Tài nguyên Cơ bản	-5.51%	-4.86%	-24.18%
Thực phẩm và đồ uống	0.45%	6.81%	-4.52%
Truyền thông	-0.12%	-1.51%	-8.04%
Viễn thông	0.00%	9.69%	-1.39%
Xây dựng và Vật liệu	-0.81%	-0.52%	-18.33%
Y tế	-1.24%	-1.43%	-6.35%

Nguồn: Fiinpro, BSC

VN INDEX	
Xu hướng	Downtrend
Kháng cự	1000
Hỗ trợ	950
Điểm PTKT	TIÊU CỰC

Published on TradingView.com, November 01, 2022 08:36:05 +07
INDEX:VNINDEX, D O: 1027.94 H: 1027.94 L: 1027.94 C: 1027.94



TradingView

Nguồn: Tradingview, BSC

Cập nhật thị trường

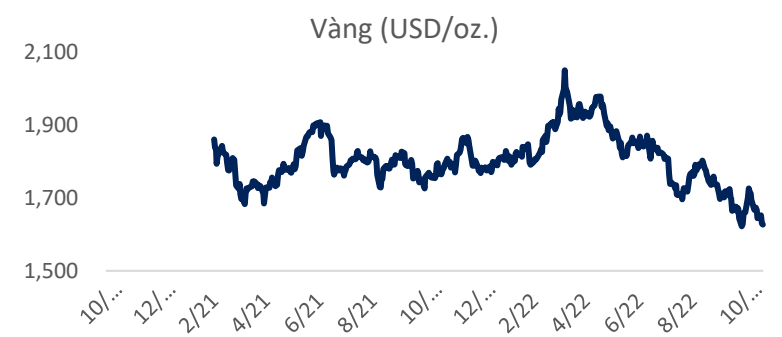
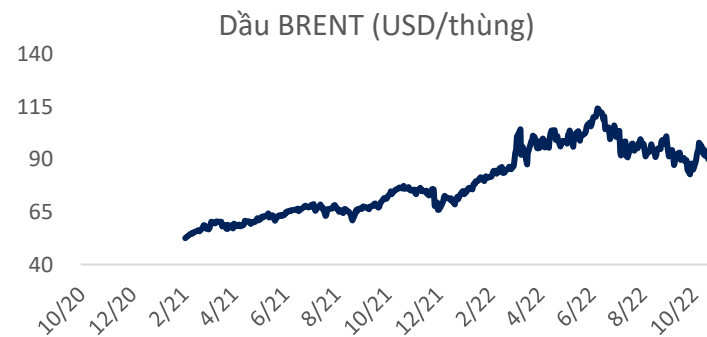
Chuỗi ngày giao dịch biên độ rộng của VN-Index tiếp tục kéo dài. VN-Index đang nằm trong giai đoạn tích lũy khi thị trường chưa có xu hướng rõ ràng.

Mặt hàng	Đơn vị	1/11	% Ngày	% Tuần	% Tháng	% Năm	Tích cực	Tiêu cực
Dầu WTI	Barrel	86.53	-1.56%	2.31%	4.63%	4.95%	PVT	GAS, BSR
Dầu Brent	Barrel	94.85	-0.96%	1.70%	6.74%	11.97%	PVT	GAS, BSR
Xăng	Gallon	2.80	-3.72%	2.51%	11.37%	16.16%	HVN, VJC	PLX, OIL
Vàng	Ounce	1,633.37	-0.51%	-0.92%	-3.88%	-8.91%		PNJ
Bạc	Ounce	19.16	-0.35%	-0.52%	-7.68%	-20.22%		PNJ
Đậu tương	Bushel	1,405.75	1.30%	2.46%	2.31%	13.66%	DBC, QNS	HKB
Lúa mì	Bushel	878.43	5.93%	4.73%	-3.68%	10.18%	AFX	
Sữa	Cwt	21.81	-0.09%	0.05%	9.93%	22.25%	KDC	VNM, GTN, QNS
Cao su	JPY/kg	117.50	0.17%	-4.55%	-12.83%	-32.16%	SRC, CSM, DRC	DPR, PHR, HAG, HNG
Đường	LB	17.97	2.22%	-0.88%	3.16%	-7.23%	VNM, GTN, QNS	SBT, LSS, SLS, QNS,
Chè	Kg	2.83	0.00%	2.54%	-1.39%	-4.39%		
Cà phê	LB	177.70	4.65%	-6.67%	-17.64%	-14.85%	VCF, CTP	CTP, DLG
Đồng	LB	3.41	-1.51%	-1.00%	-0.48%	-22.31%	CAV, SAM, TGP, VTH	MSN, ACM, BGM
Thép	CNY/ton	3,464.00	-3.00%	-6.66%	-12.30%	-26.08%		HPG
Nhôm	Ton	2,229.00	0.79%	2.48%	0.43%	-18.04%	CAV, SAM, TGP, VTH	
Quặng sắt	Ton	84.00	-5.62%	-11.11%	-16.83%	-21.86%	HPG	

Ghi chú: USD = US Cent

Cập nhật thị trường

Giá dầu tiếp tục giảm vào ngày thứ Hai (31/10) do kỳ vọng rằng sản lượng dầu tại Mỹ có thể tăng, ngay cả khi dữ liệu kinh tế yếu kém từ Trung Quốc và việc tăng cường phong tỏa Covid-19 ở quốc gia này đã gây áp lực lên nhu cầu.



Nguồn: Bloomberg, BSC

Bản báo cáo này của Công ty Cổ phần Chứng khoán Ngân hàng Đầu tư và phát triển Việt Nam (BSC), chỉ cung cấp những thông tin chung và phân tích về tình hình kinh tế vĩ mô cũng như diễn biến thị trường chứng khoán trong ngày. Báo cáo này không được xây dựng để cung cấp theo yêu cầu của bất kỳ tổ chức hay cá nhân riêng lẻ nào hoặc các quyết định mua bán, nắm giữ chứng khoán. Nhà đầu tư chỉ nên sử dụng các thông tin, phân tích, bình luận của Bản báo cáo như là nguồn tham khảo trước khi đưa ra những quyết định đầu tư cho riêng mình. Mọi thông tin, nhận định và dự báo và quan điểm trong báo cáo này được dựa trên những nguồn dữ liệu đáng tin cậy. Tuy nhiên Công ty Cổ phần Chứng khoán Ngân hàng đầu tư và phát triển Việt Nam (BSC) không đảm bảo rằng các nguồn thông tin này là hoàn toàn chính xác và không chịu bất kỳ một trách nhiệm nào đối với tính chính xác của những thông tin được đề cập đến trong báo cáo này, cũng như không chịu trách nhiệm về những thiệt hại đối với việc sử dụng toàn bộ hay một phần nội dung của bản báo cáo này. Mọi quan điểm cũng như nhận định được đề cập trong báo cáo này dựa trên sự cân nhắc cẩn trọng, công minh và hợp lý nhất trong hiện tại. Tuy nhiên những quan điểm, nhận định này có thể thay đổi mà không cần báo trước. Bản báo cáo này có bản quyền và là tài sản của Công ty Cổ phần Chứng khoán Ngân hàng Đầu tư và Phát triển Việt Nam (BSC). Mọi hành vi sao chép, sửa đổi, in ấn mà không có sự đồng ý của BSC đều trái luật. Bất kỳ nội dung nào của tài liệu này cũng không được (i) sao chụp hay nhân bản ở bất kỳ hình thức hay phương thức nào hoặc (ii) được cung cấp nếu không được sự chấp thuận của CTCP Chứng khoán BIDV.

BSC Trụ sở chính

Tầng 8 & 9 Tòa nhà Thaiholdings
210 Trần Quang Khải, Hoàn Kiếm, Hà Nội
Tel: +84 4 3935 2722
Fax: +84 4 2220 0669

BSC Chi nhánh Hồ Chí Minh

Tầng 9 Tòa nhà 146 Nguyễn Công Trứ
Quận 1, Tp. Hồ Chí Minh
Tel: +84 8 3821 8885
Fax: +84 8 3821 8510

<http://www.bsc.com.vn>
Bloomberg: RESP BSCV <GO>



Đối với Phân tích Nghiên cứu

Phòng Phân tích Nghiên cứu
hn.ptnc@bsc.com.vn
(+84) 39352722 - Ext 108

Đối với Khách hàng tổ chức

Phòng TVĐT và môi giới KHTC
hn.tvdt.khtc@bsc.com.vn
(+84)2439264659

Đối với Khách hàng cá nhân

Trung tâm tư vấn i-Center
i-center@bsc.com.vn
(+84)2437173639

Mạng lưới Nhà đầu tư BSC


* Quý nhà đầu tư vui lòng đặt câu hỏi tại phần bình luận để được tư vấn trực tiếp.

* Nếu cần tư vấn thêm, vui lòng liên hệ môi giới cá nhân hoặc đại diện Trung tâm tư vấn khách hàng cá nhân i-center: i-center@bsc.com.vn



DANH MỤC BÁO CÁO BSC

Quý khách vui lòng quét mã QR bằng app Zalo để tham khảo các



CỘNG ĐỒNG NHÀ ĐẦU TƯ BSC

Quý khách vui lòng quét mã QR bằng app Zalo để tham gia