



← 22-51  
**WALL ST**



**BẢN TIN SÁNG 03/11/22**

**FED TĂNG LÃI SUẤT THÊM 0.75%**

## Điểm tin vĩ mô

### Thế giới:

- Dow Jones giảm -1.54% xuống 32147.76 điểm; Nasdaq Composite giảm -3.36% xuống 10524.8 điểm; S&P 500 giảm -2.5% xuống 3759.69 điểm.
- FED: thông báo tăng lãi suất lần thứ 4 liên tiếp ở mức 0,75 điểm %, cho rằng vẫn cần tiếp tục tăng lãi suất để kiềm chế lạm phát, đồng thời cũng đề ngỏ khả năng giảm mức tăng lãi suất trong những lần tới.
- Trung Quốc: Phong tỏa một nhà máy lắp ráp iPhone của Foxconn, việc này đã ảnh hưởng đến hơn 10% năng lực sản xuất iPhone toàn cầu.
- Anh: Giá nhà tại Anh đã giảm lần đầu tiên sau 15 tháng khi thị trường bất động sản nước này bắt đầu cảm nhận được những tác động của việc triển vọng kinh tế đang xấu đi.
- Singapore: PMI đã tăng lên 57.7 vào T10.2022 từ mức 57.5 vào T9.2022, tăng với tốc độ nhanh nhất trong 3 tháng.

### Trong nước

- VN-Index giảm -1.02% xuống 1023.19 điểm; HNX-Index giảm -0.32% xuống 211.66 điểm; VN30-Index giảm -1.24% xuống 1025.18 điểm.
- Chính phủ: Thủ tướng Chính phủ vừa ký Quyết định số 1316 bổ sung danh mục dự án và kiện toàn Ban Chỉ đạo Nhà nước các công trình, dự án quan trọng quốc gia, trọng điểm ngành Giao thông vận tải.
- Chính phủ: Phó Thủ tướng Lê Minh Khái vừa ký Công điện số 1039 về việc quản lý, điều hành mặt hàng xăng dầu.
- NHNN: Đang lấy ý kiến các tổ chức tín dụng về hồ sơ đề nghị xây dựng Luật sửa đổi, bổ sung một số điều của Luật các tổ chức tín dụng.
- Bộ KH&ĐT: Tiến độ giải ngân vốn ĐTC tháng 10 tiếp tục có chuyển biến, tiến độ giải ngân tháng 10 đạt 44.626 tỉ đồng.
- Luật Giá (sửa đổi): Đề xuất quy định giá trần sách giáo khoa, giữ Quỹ Bình ổn giá xăng dầu.

## Điểm tin doanh nghiệp

- IDC: công bố BCTC hợp nhất Q3.2022 với kết quả lãi ròng gấp 2.5 lần cùng kỳ, đạt 422 tỷ đồng.
- SVC: sau 9 tháng đầu năm, ghi nhận doanh thu thuần 14.4 ngàn tỷ đồng và lãi ròng 246 tỷ đồng, tăng tương ứng 65% và 260% so với cùng kỳ.
- DTK: công bố BCTC Q3.2022 ghi nhận doanh thu giảm 21% nhưng lãi ròng vẫn tăng 34%, đạt 177 tỷ đồng.
- VEA: doanh thu thuần Q3.2022 đạt 1,232 tỷ đồng, tăng 55% và lãi ròng đạt gần 1,900 tỷ đồng, gấp 2.5 lần cùng kỳ năm trước.
- PLX: đã điều động khẩn cấp 1 tàu xăng 40.000m3 đáp ứng nhu cầu của thị trường TP.HCM, dự báo ngày 3/11 sẽ cập cảng Nhà Bè (TP.HCM).
- HUT: công bố BCTC hợp nhất Q3.2022 ghi nhận tình hình kinh doanh khởi sắc khi doanh thu tăng 87% và có lợi nhuận ròng, trong khi cùng kỳ thua lỗ.

## Điểm nhấn thị trường

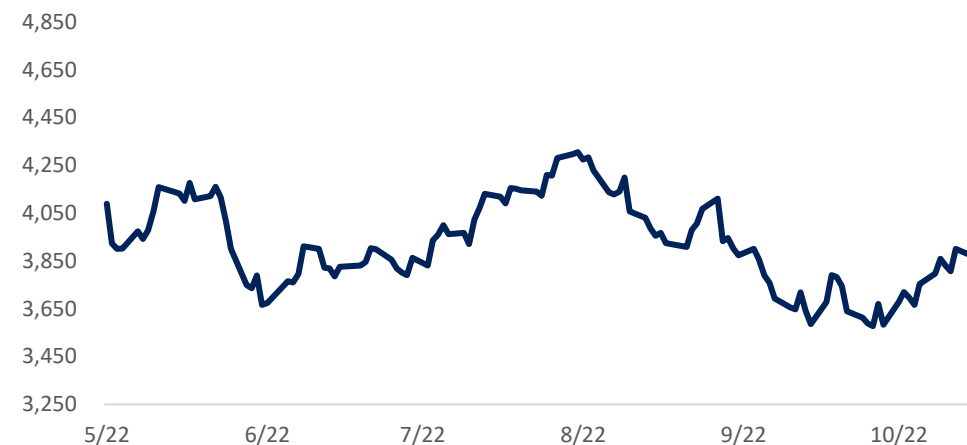
- |   |         |
|---|---------|
| <a href="#">1. TTCK Thế giới</a>        | Trang 2 |
| <a href="#">2. TTCK Việt Nam</a>        | Trang 3 |
| <a href="#">3. Giao dịch khối ngoại</a> | Trang 4 |
| <a href="#">4. Thị trường hàng hóa</a>  | Trang 5 |

	3/11	% Sáng 3/11	2/11	% Ngày	% Tuần	% Tháng
VN INDEX			1,023.19	-1.02%	3.00%	-5.82%
HNX INDEX			211.66	-0.33%	2.77%	-11.13%
VN30 INDEX			1,025.18	-1.24%	3.51%	-6.97%
Shanghai Composite			3,003.37	1.15%	0.13%	-1.57%
Nikkei 225 NKY			27,663.4	-0.06%	0.84%	6.66%
Korea Kospi			2,312.51	-1.04%	1.04%	7.28%
Straits Times STI			3,141.13	0.34%	4.41%	0.35%
Thailand SET			1,625.02	-0.04%	1.79%	1.61%
Malaysia FBMKLCI			1,451.61	0.39%	-0.23%	3.87%
Philippines PCOMP			6,206.24	0.86%	2.94%	4.58%
Indonesia JCI			7,015.69	-0.52%	-0.40%	0.09%
S&P500 SPX			3,759.69	-2.50%	-1.85%	2.21%
S&P500 Futures	3,711.75	0.98%	3,768.75	-2.52%	-1.42%	-1.00%
Dow Jones Industrial			32,147.8	-1.55%	0.97%	9.01%
Nasdaq Composite			10,524.8	-3.36%	-4.07%	-2.69%
Euro Stoxx 50			3,622.01	-0.79%	0.46%	8.37%
FTSE 100 UKX			7,144.14	-0.58%	1.25%	3.41%
Russian MOEX			2,173.84	-0.02%	2.51%	6.46%

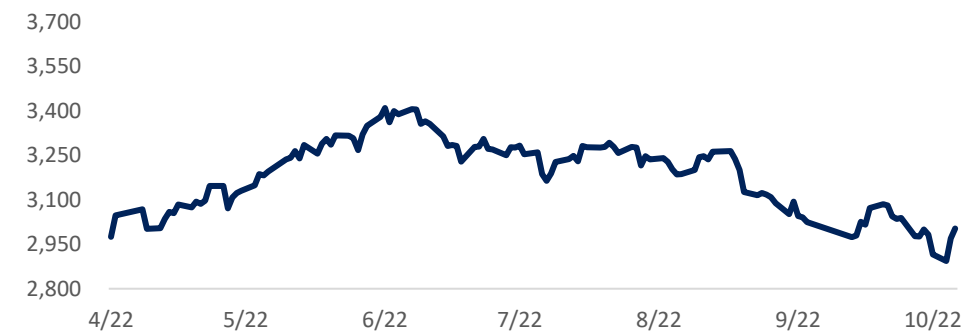
Nguồn: Bloomberg, BSC

Shanghai Composite		S&P 500	
Xu hướng	Down trend	Xu hướng	Down trend
Kháng cự	3300	Kháng cự	4000
Hỗ trợ	2900	Hỗ trợ	3700
Điểm PTKT	TIÊU CỰC	Điểm PTKT	TRUNG LẬP

Diễn biến S&P 500



Diễn biến Shanghai Composite



Nguồn: Bloomberg, BSC

Ngành	% Ngày	% Tuần	% Tháng
Bán lẻ	-3.46%	-5.55%	-20.68%
Bảo hiểm	-1.22%	1.77%	-7.25%
Bất động sản	-0.48%	1.07%	-12.46%
Công nghệ Thông tin	-1.82%	-0.08%	-10.07%
Dầu khí	2.64%	4.68%	-9.84%
Dịch vụ tài chính	-0.54%	9.94%	-20.94%
Điện, nước & xăng dầu	-0.37%	1.43%	-4.65%
Du lịch và Giải trí	-0.54%	-0.45%	-9.52%
Dịch vụ Công nghiệp	-0.53%	2.52%	-7.53%
Hàng cá nhân & Gia dụng	-0.06%	1.23%	-6.36%
Hóa chất	-2.65%	0.10%	-20.28%
Ngân hàng	-1.17%	7.01%	-4.68%
Ô tô và phụ tùng	-0.08%	1.80%	-6.45%
Tài nguyên Cơ bản	1.83%	-5.82%	-24.35%
Thực phẩm và đồ uống	-2.30%	2.39%	-5.81%
Truyền thông	-0.31%	-0.35%	-7.74%
Viễn thông	-9.89%	-1.16%	-11.15%
Xây dựng và Vật liệu	-1.10%	4.63%	-18.31%
Y tế	0.59%	-0.14%	-5.94%

Nguồn: Fiinpro, BSC

VN INDEX	
Xu hướng	Downtrend
Kháng cự	1100
Hỗ trợ	1000
Điểm PTKT	TIÊU CỰC

Published on TradingView.com, November 03, 2022 08:21:07 +07  
INDEX:VNINDEX, D O:1023.19 H:1023.19 L:1023.19 C:1023.19



TradingView

Nguồn: Tradingview, BSC

## Cập nhật thị trường

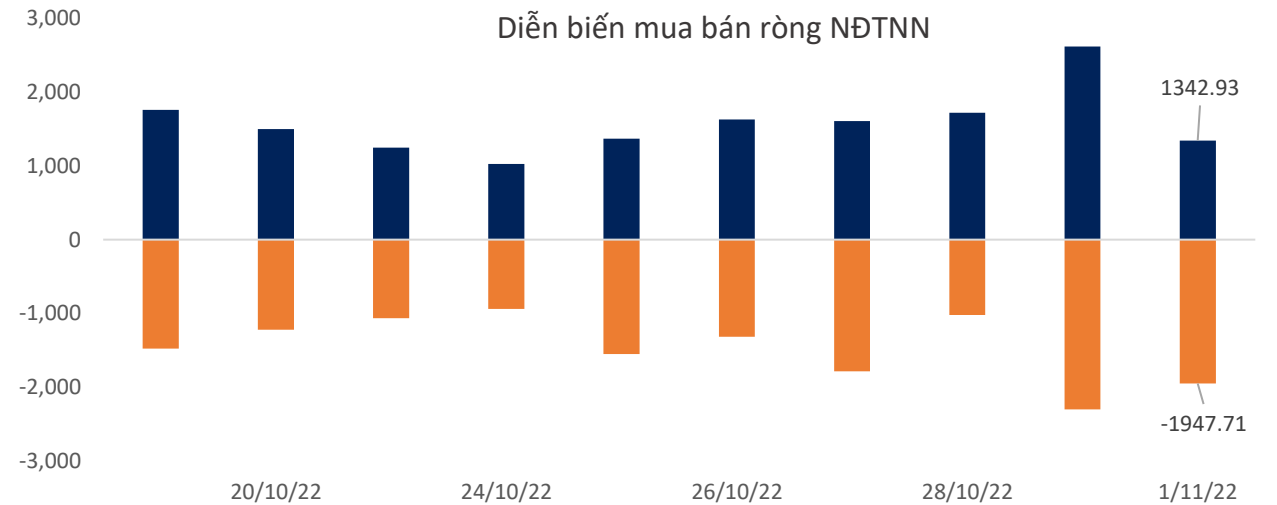
VN-Index giằng co trong vùng 1,020-1,030. Rạng sáng mai FED sẽ công bố chính thức về việc tăng lãi suất trong cuộc họp FOMC, TTCK Việt Nam có thể sẽ phản ứng với thông tin này trong phiên ngày 03/11.

ETF	AUM (tr. USD)	NAV/CP (USD)	± Chứng chỉ quỹ	% Premium	Dòng vốn ròng (triệu USD)				Nhận định
					1D	1W	1M	3M	
E1VFN30	292.7	0.8	0.5	-8.9%	0.4	3.1	29.7	16.5	ETF Finlead, Diamond, Fubon, E1 tăng quy mô, ở chiều ngược lại ETF MAVN30 giảm ròng quy mô, các ETF khác có trạng thái cân bằng và giữ nguyên quy mô. Khối ngoại bán ròng tại thị trường Việt Nam, Đài Loan, Hàn Quốc, Indonesia và mua ròng ở các thị trường còn lại.
FUEMAVN30	19.1	0.5	(8.5)	-8.9%	-4.6	-4.6	-4.8	-4.5	
FUESSVFL	120.5	0.6	20.5	-9.2%	12.3	10.3	7.7	18.3	
FUESSVN30	3.0	0.6	0.0%	-12.4%	0.0	0.0	0.0	0.0	
FUEVFN30	652.9	1.0	6.7	-8.7%	6.5	12.6	47.7	0.0	
FUEVN100	9.9	0.6	(0.0)	-9.0%	0.0	0.0	0.6	1.4	
FTSE Vietnam	226.3	25.4	-	-1.7%	0.0	-	(0.8)	27.5	
FUBON FTSE	492.3	0.4	3.0	1.3%	1.1	3.7	55.2	79.8	
iShare	306.4	23.8	-	-2.2%	0.0	-	-	-	
KIM	96.8	12.1	-	-3.1%	0.0	-	-	(2.9)	
PREMIA	17.6	7.6	-	-2.0%	0.0	0.0	-0.6	0.4	
VNM	309.7	11.4	-	0.5%	0.0	9.2	26.5	29.3	

Khối ngoại (tr. USD)	Ngày	Lũy kế từ đầu tuần	Lũy kế từ đầu tháng
Việt Nam	(10.87)	(43.38)	(41.64)
ASEAN4*	(27.11)	342.53	173.46
Ấn Độ	748.76	1,588.20	748.76
Đài Loan	(58.98)	77.53	(82.90)
Hàn Quốc	(25.04)	872.41	692.27
Nhật Bản	(2,415.85)		9,930.40
Trung Quốc			67,469.18

Ghi chú: \* Thailand, Phillipines, Malaysia, Indonesia

Credit Default Swap	MoM %
Việt Nam	-0.86
Trung Quốc	15.73
Singapores	-0.86
Phillippines	-9.63
Malaysia	-6.53



Nguồn: Fiinpro, BSC

# BSC Thị trường hàng hóa: Dầu tiếp tục tăng khi Fed nâng lãi suất

Mặt hàng	Đơn vị	3/11	% Sáng	2/11	% Ngày	% Tuần	% Tháng	Tích cực	Tiêu cực
Dầu WTI	USD/bbl.	88.96	-1.16%	90.00	1.84%	-0.13%	4.05%	GAS, BSR	PVD, PVT
Dầu Brent	USD/bbl.	95.28	-0.92%	96.16	1.60%	0.25%	6.08%	GAS, BSR	PVD, PVT
Xăng	USD/gal.	268.66	-0.39%	269.72	3.96%	1.71%	6.81%	PLX, OIL	HVN, VJC
Vàng	USD/oz.	1,638.14	0.18%	1,635.24	-0.77%	-1.51%	-5.10%	PNJ	
Bạc	USD/oz.	19.32	0.45%	19.23	-2.03%	-1.46%	-8.28%	PNJ	
Đậu tương	USD/cwt.	1,444.75	-0.64%	1,454.00	0.43%	3.68%	3.68%	HKB	DBC, QNS
Lúa mì	USD/bu.	839.00	-0.83%	846.00	-6.26%	0.06%	-7.09%		AFX
Sữa	USD/bu.	19.22	0.84%	19.06	-0.21%	2.23%	-9.47%	VNM, GTN, QNS	KDC
Cao su	JPY/kg.	210.50	-1.13%	212.90	-0.75%	-2.00%	-8.08%	DPR, PHR, HAG, HNG	SRC, CSM, DRC
Đường	USD/lb.	18.47	0.22%	18.43	2.56%	3.42%	6.03%	SBT, LSS, SLS, QNS	VNM, GTN, QNS
Cà phê	USD/lb.	176.95	3.97%	170.20	-2.21%	-0.20%	-14.66%	CTP, DLG	VCF, CTP
Đồng	USD/MT			7,626.50	-0.33%	-2.12%	1.58%	MSN, ACM, BGM	CAV, SAM, TGP, VTH
Thép	CNY/MT	3,489.00	0.32%	3,478.00	1.05%	-2.84%	-8.47%	HSG, HPG, NKG	PC1, CTD, HBC
Nhôm	USD/MT			2,251.00	0.38%	-3.60%	1.42%		CAV, SAM, TGP, VTH
Quặng sắt	CNY/MT	632.50	0.80%	627.50	2.03%	-3.66%	-11.54%		HPG
Than	USD/MT			362.50	0.42%	-2.65%	-11.48%	HLC, NBC, TNT, THT	HT1, BCC, PPC, POW

Ghi chú: USD = US Cent

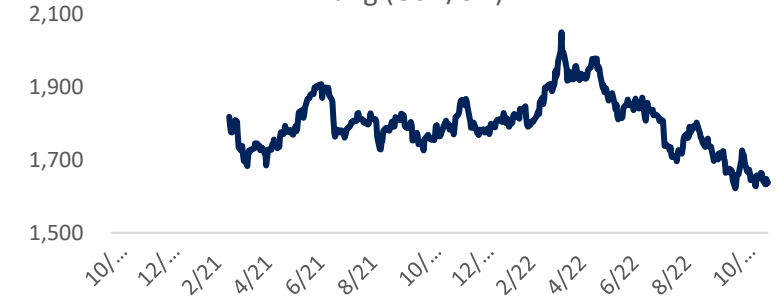
## Cập nhật thị trường

Giá dầu tăng vào ngày thứ Tư (02/11), sau khi Cục Dự trữ Liên bang Mỹ (Fed) nâng lãi suất 75 điểm lần thứ 4 trong năm nay, mặc dù hợp đồng dầu thô cuối cùng khép phiên trong phạm vi giao dịch trong phiên.

Dầu BRENT (USD/thùng)



Vàng (USD/oz.)



Nguồn: Bloomberg, BSC

Bản báo cáo này của Công ty Cổ phần Chứng khoán Ngân hàng Đầu tư và phát triển Việt Nam (BSC), chỉ cung cấp những thông tin chung và phân tích về tình hình kinh tế vĩ mô cũng như diễn biến thị trường chứng khoán trong ngày. Báo cáo này không được xây dựng để cung cấp theo yêu cầu của bất kỳ tổ chức hay cá nhân riêng lẻ nào hoặc các quyết định mua bán, nắm giữ chứng khoán. Nhà đầu tư chỉ nên sử dụng các thông tin, phân tích, bình luận của Bản báo cáo như là nguồn tham khảo trước khi đưa ra những quyết định đầu tư cho riêng mình. Mọi thông tin, nhận định và dự báo và quan điểm trong báo cáo này được dựa trên những nguồn dữ liệu đáng tin cậy. Tuy nhiên Công ty Cổ phần Chứng khoán Ngân hàng đầu tư và phát triển Việt Nam (BSC) không đảm bảo rằng các nguồn thông tin này là hoàn toàn chính xác và không chịu bất kỳ một trách nhiệm nào đối với tính chính xác của những thông tin được đề cập đến trong báo cáo này, cũng như không chịu trách nhiệm về những thiệt hại đối với việc sử dụng toàn bộ hay một phần nội dung của bản báo cáo này. Mọi quan điểm cũng như nhận định được đề cập trong báo cáo này dựa trên sự cân nhắc cẩn trọng, công minh và hợp lý nhất trong hiện tại. Tuy nhiên những quan điểm, nhận định này có thể thay đổi mà không cần báo trước. Bản báo cáo này có bản quyền và là tài sản của Công ty Cổ phần Chứng khoán Ngân hàng Đầu tư và Phát triển Việt Nam (BSC). Mọi hành vi sao chép, sửa đổi, in ấn mà không có sự đồng ý của BSC đều trái luật. Bất kỳ nội dung nào của tài liệu này cũng không được (i) sao chụp hay nhân bản ở bất kỳ hình thức hay phương thức nào hoặc (ii) được cung cấp nếu không được sự chấp thuận của CTCP Chứng khoán BIDV.

## BSC Trụ sở chính

Tầng 8 & 9 Tòa nhà Thaiholdings  
210 Trần Quang Khải, Hoàn Kiếm, Hà Nội  
Tel: +84 4 3935 2722  
Fax: +84 4 2220 0669

## BSC Chi nhánh Hồ Chí Minh

Tầng 9 Tòa nhà 146 Nguyễn Công Trứ  
Quận 1, Tp. Hồ Chí Minh  
Tel: +84 8 3821 8885  
Fax: +84 8 3821 8510

<http://www.bsc.com.vn>  
Bloomberg: RESP BSCV <GO>



## Đối với Phân tích Nghiên cứu

Phòng Phân tích Nghiên cứu  
[hn.ptnc@bsc.com.vn](mailto:hn.ptnc@bsc.com.vn)  
(+84) 39352722 - Ext 108

## Đối với Khách hàng tổ chức

Phòng TVĐT và môi giới KHTC  
[hn.tvdt.khtc@bsc.com.vn](mailto:hn.tvdt.khtc@bsc.com.vn)  
(+84)2439264659

## Đối với Khách hàng cá nhân

Trung tâm tư vấn i-Center  
[i-center@bsc.com.vn](mailto:i-center@bsc.com.vn)  
(+84)2437173639

# Mạng lưới Nhà đầu tư BSC


\* Quý nhà đầu tư vui lòng đặt câu hỏi tại phần bình luận để được tư vấn trực tiếp.

\* Nếu cần tư vấn thêm, vui lòng liên hệ môi giới cá nhân hoặc đại diện Trung tâm tư vấn khách hàng cá nhân i-center: [i-center@bsc.com.vn](mailto:i-center@bsc.com.vn)



## DANH MỤC BÁO CÁO BSC

Quý khách vui lòng quét mã QR bằng app Zalo để tham khảo các



## CỘNG ĐỒNG NHÀ ĐẦU TƯ BSC

Quý khách vui lòng quét mã QR bằng app Zalo để tham gia