



BẢN TIN SÁNG 04/11/22

BOE QUYẾT ĐỊNH TĂNG LÃI SUẤT THÊM 75 ĐIỂM CƠ BẢN

Điểm tin vĩ mô

Thế giới:

- Dow Jones giảm -0.45% xuống 32001.25 điểm; Nasdaq Composite giảm -1.72% xuống 10342.94 điểm; S&P 500 giảm -1.05% xuống 3719.89 điểm.
- BoE: Quyết định tăng lãi suất thêm 75 điểm cơ bản, là mức tăng mạnh nhất kể từ 1989. Với mức tăng này, lãi suất cơ bản của Anh đạt 3%.
- Nga: Bộ Kinh tế Nga thông báo nền kinh tế nước này trong tháng 9 suy giảm 5% so với cùng kỳ năm ngoái, mức giảm mạnh hơn mức 4% được ghi nhận một tháng trước đó.
- Singapore: Muốn trở thành trung tâm tiền điện tử của thế giới, định hướng không phải là nơi giao dịch và đầu cơ đồng tiền này.
- Nhật Bản: Chỉ số PMI tổng hợp của Ngân hàng Jibun Nhật Bản ở mức 51.8 vào T10.2022, tăng 0.8 điểm so với T9.2022.

Trong nước

- VN-Index giảm -0.33% xuống 1019.81 điểm; HNX-Index giảm -0.43% xuống 210.74 điểm; VN30-Index giảm -0.13% xuống 1023.8 điểm.
- Thống đốc NHNN: Chính sách tiền tệ hướng tới ưu tiên cấp tín dụng khoản vay nhà ở phân khúc thấp.
- Tổng cục Hải quan: tổng trị giá XNK của cả nước trong 10T2022 ước tính đạt 616.24 tỷ USD, tăng 14.1%, tương ứng tăng 75.94 tỷ USD về số tuyệt đối svck năm 2021.
- Bộ KH&ĐT: Hơn 3.400 tỷ đồng chương trình phục hồi kinh tế chưa đủ điều kiện giao vốn, giải ngân các chính sách của chương trình có xu hướng chậm dần trong những tháng gần đây.
- Tập đoàn LEGO (Đan Mạch) đã tổ chức lễ khởi công xây dựng nhà máy có tổng vốn đầu tư nước ngoài (FDI) lớn nhất tại tỉnh Bình Dương, tổng mức đầu tư hơn 1.3 tỉ USD.

Điểm tin doanh nghiệp

- GEE: chính thức đổi tên thành Công ty Cổ phần Điện lực Gelex, việc đổi tên lần này thể hiện rõ định hướng phát triển, mục tiêu tái cấu trúc và chiến lược phát triển của Tập đoàn GELEX.
- CMP: mở tuyến container tại cảng Chân Mây – Huế, giúp doanh nghiệp rút ngắn thời gian vận chuyển và giảm được chi phí vận tải.
- PTI: công bố quyết định của Cục Thuế Hà Nội về việc xử phạt vi phạm hành chính về thuế, trong đó công ty bị phạt và truy thu thuế hơn 4.3 tỷ đồng.
- SHB: chốt danh sách cổ đông để chi trả cổ tức năm 2021 bằng cổ phiếu với tỷ lệ 15%, ngày 24/11/2022 là ngày đăng ký cuối cùng.
- KDC: thông qua nghị quyết tổ chức ĐHĐCĐ bất thường về phương án chia cổ tức đặc biệt bằng tiền mặt với tỷ lệ 50%, tức mỗi cổ phiếu được nhận 5,000 đồng.
- VSC: tạm dừng triển khai phương án phát hành 40 triệu cổ phiếu riêng lẻ để tăng vốn điều lệ đã được ĐHĐCĐ bất thường thông qua vào ngày 09/09/2022.
- TNI: báo lãi khủng gần 86 tỷ đồng trong Q3.2022 nhờ chuyển nhượng thành công lô đất tại thành phố Đà Nẵng.

Điểm nhấn thị trường

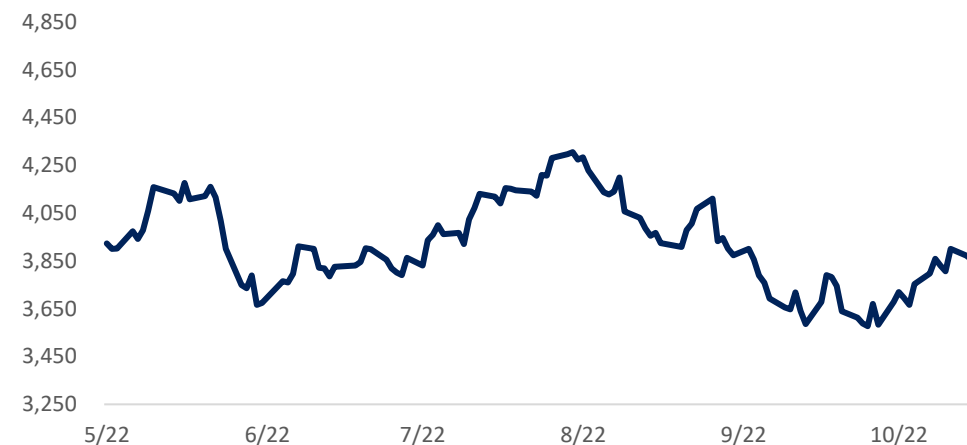
- | | |
|---|---------|
| 1. TTCK Thế giới | Trang 2 |
| 2. TTCK Việt Nam | Trang 3 |
| 3. Giao dịch khối ngoại | Trang 4 |
| 4. Thị trường hàng hóa | Trang 5 |

	4/11	% Sáng 4/11	3/11	% Ngày	% Tuần	% Tháng
VN INDEX			1,019.81	-0.33%	-0.80%	-5.41%
HNX INDEX			210.74	-0.43%	-1.35%	-10.56%
VN30 INDEX			1,023.80	-0.13%	-0.46%	-6.73%
Shanghai Composite			2,997.81	-0.19%	0.50%	-3.10%
Nikkei 225 NKY			27,209.5	-1.64%	-0.50%	3.79%
Korea Kospi			2,322.87	-0.27%	2.40%	5.14%
Straits Times STI			3,102.51	-1.23%	2.89%	-0.15%
Thailand SET			1,625.62	0.04%	1.45%	2.09%
Malaysia FBMKLCI			1,420.38	-2.15%	-2.32%	1.85%
Philippines PCOMP			6,156.11	-0.81%	1.36%	7.23%
Indonesia JCI			7,034.57	0.27%	-0.81%	-0.53%
S&P500 SPX			3,719.89	-1.06%	-2.30%	-1.87%
S&P500 Futures	3,711.75	0.98%	3,727.75	-1.09%	-4.75%	-1.81%
Dow Jones Industrial			32,001.3	-0.46%	-0.10%	5.56%
Nasdaq Composite			10,342.9	-1.73%	-4.17%	-7.46%
Euro Stoxx 50			3,593.18	-0.80%	-0.31%	3.12%
FTSE 100 UKX			7,188.63	0.62%	1.62%	1.44%
Russian MOEX			2,155.92	-0.82%	-0.40%	5.35%

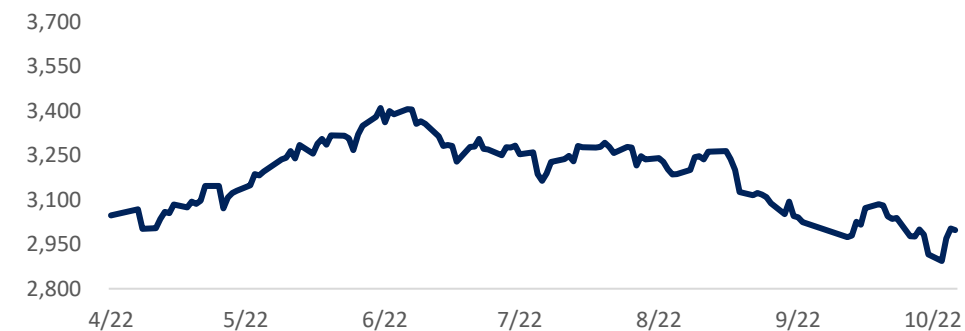
Nguồn: Bloomberg, BSC

Shanghai Composite		S&P 500	
Xu hướng	Down trend	Xu hướng	Down trend
Kháng cự	3300	Kháng cự	4000
Hỗ trợ	2900	Hỗ trợ	3700
Điểm PTKT	TIÊU CỰC	Điểm PTKT	TRUNG LẬP

Diễn biến S&P 500



Diễn biến Shanghai Composite



Nguồn: Bloomberg, BSC

Ngành	% Ngày	% Tuần	% Tháng
Bán lẻ	2.16%	-6.66%	-13.21%
Bảo hiểm	0.11%	-1.33%	-0.05%
Bất động sản	-1.46%	-1.73%	-11.70%
Công nghệ Thông tin	-0.16%	-2.77%	-5.94%
Dầu khí	-0.50%	-1.47%	-6.81%
Dịch vụ tài chính	-0.12%	3.50%	-15.33%
Điện, nước & xăng dầu	0.41%	-0.20%	-1.42%
Du lịch và Giải trí	-1.49%	-3.13%	-8.52%
Dịch vụ Công nghiệp	0.52%	0.25%	-3.84%
Hàng cá nhân & Gia dụng	-0.13%	-0.65%	-1.56%
Hóa chất	0.63%	-3.80%	-14.46%
Ngân hàng	-0.84%	0.75%	-0.53%
Ô tô và phụ tùng	-0.65%	-1.41%	-3.10%
Tài nguyên Cơ bản	-1.17%	-9.60%	-20.77%
Thực phẩm và đồ uống	1.60%	0.47%	-1.20%
Truyền thông	-0.67%	-1.67%	-5.45%
Viễn thông	0.00%	-1.16%	-11.15%
Xây dựng và Vật liệu	0.69%	0.51%	-13.54%
Y tế	-0.14%	-0.95%	-4.93%

Nguồn: Fiinpro, BSC



Nguồn: Tradingview, BSC

VN INDEX

Xu hướng	Downtrend
Kháng cự	1100
Hỗ trợ	1000
Điểm PTKT	TIÊU CỰC

Cập nhật thị trường

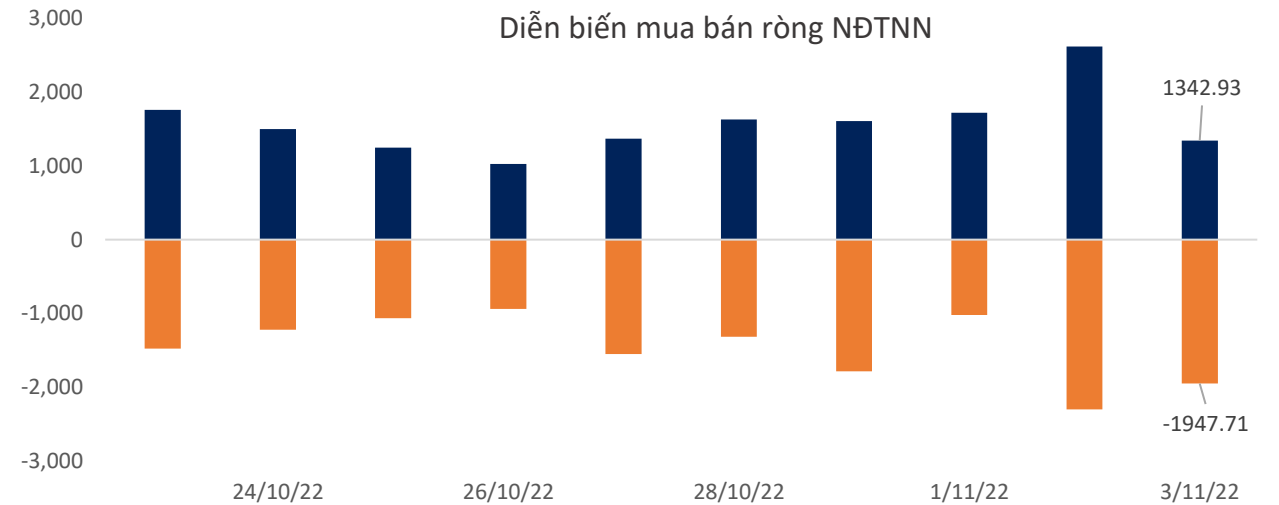
Sau khi giằng co quanh vùng 1,015 – 1,025, chỉ số đóng cửa tại mốc 1,019.81. Vùng kháng cự hiện tại của VN-Index là 1,030-1,040, chỉ số cần vượt qua vùng này để xác nhận xu hướng hồi phục ngắn hạn.

ETF	AUM (tr. USD)	NAV/CP (USD)	± Chứng chỉ quỹ	% Premium	Dòng vốn ròng (triệu USD)				Nhận định
					1D	1W	1M	3M	
E1VFN30	293.5	0.8	2.8	-8.4%	2.1	5.1	31.8	21.2	ETF Finlead, Fubon, E1 tiếp tục gia tăng quy mô, các ETF khác có trạng thái cân bằng và giữ nguyên quy mô. Khối ngoại bán ròng tại thị trường Indonesia, Philippines, Đài Loan và mua ròng ở các thị trường còn lại
FUEMAVN30	18.8	0.5	0.0	-8.5%	0.0	-4.6	-4.7	-4.4	
FUESSVFL	120.3	0.6	1.2	-9.8%	0.7	11.7	8.7	18.1	
FUESSVN30	3.0	0.6	0.0%	-8.8%	0.0	0.0	0.0	0.0	
FUEVFN30	656.5	1.0	(0.0)	-8.7%	0.0	13.0	48.0	0.0	
FUEVN100	9.8	0.6	(0.0)	-9.6%	0.0	0.0	0.6	1.4	
FTSE Vietnam	224.8	25.3	-	-1.4%	0.0	-	(0.8)	25.2	
FUBON FTSE	493.3	0.4	3.5	0.1%	1.2	2.3	55.9	80.6	
iShare	303.2	23.6	-	-0.9%	0.0	-	-	-	
KIM	95.4	11.9	-	-0.4%	0.0	-	-	(2.9)	
PREMIA	17.4	7.5	-	-1.3%	0.0	0.0	0.0	0.4	
VNM	310.0	11.4	-	-0.6%	0.0	5.2	26.3	29.2	

Khối ngoại (tr. USD)	Ngày	Lũy kế từ đầu tuần	Lũy kế từ đầu tháng
Việt Nam	10.12	(33.26)	(31.52)
ASEAN4*	55.24	397.78	228.70
Ấn Độ	168.14	1,756.34	916.90
Đài Loan	(405.60)	(328.07)	(488.49)
Hàn Quốc	148.23	1,045.68	865.54
Nhật Bản		2,282.51	9,930.40
Trung Quốc			67,469.18

Ghi chú: * Thailand, Phillipines, Malaysia, Indonesia

Credit Default Swap	MoM %
Việt Nam	-0.59
Trung Quốc	16.36
Singapores	-0.59
Phillippines	-8.22
Malaysia	-6.30



Nguồn: Fiinpro, BSC

Mặt hàng	Đơn vị	4/11	% Sáng	3/11	% Ngày	% Tuần	% Tháng	Tích cực	Tiêu cực
Dầu WTI	USD/bbl.	88.02	-0.17%	88.17	-2.03%	0.14%	1.36%	GAS, BSR	PVD, PVT
Dầu Brent	USD/bbl.	94.49	-0.19%	94.67	-1.55%	0.77%	3.14%	GAS, BSR	PVD, PVT
Xăng	USD/gal.	269.10	-0.11%	269.39	-0.12%	5.00%	6.73%	PLX, OIL	HVN, VJC
Vàng	USD/oz.	1,630.36	0.05%	1,629.49	-0.35%	-0.88%	-5.01%	PNJ	
Bạc	USD/oz.	19.43	-0.21%	19.47	1.26%	0.89%	-5.89%	PNJ	
Đậu tương	USD/cwt.	1,437.75	0.05%	1,437.00	-1.17%	2.68%	4.15%	HKB	DBC, QNS
Lúa mì	USD/bu.	841.50	0.12%	840.50	-0.65%	1.48%	-6.71%		AFX
Sữa	USD/bu.	19.98	0.55%	19.87	4.25%	6.22%	-6.15%	VNM, GTN, QNS	KDC
Cao su	JPY/kg.	211.20	-0.80%	212.90	-0.75%	-1.68%	-7.77%	DPR, PHR, HAG, HNG	SRC, CSM, DRC
Đường	USD/lb.	18.47	0.00%	18.47	0.22%	4.29%	3.13%	SBT, LSS, SLS, QNS	VNM, GTN, QNS
Cà phê	USD/lb.	168.35	-4.86%	176.95	3.97%	-4.86%	-20.06%	CTP, DLG	VCF, CTP
Đồng	USD/MT			7,561.00	-0.86%	-2.62%	-2.03%	MSN, ACM, BGM	CAV, SAM, TGP, VTH
Thép	CNY/MT	3,512.00	0.54%	3,493.00	0.43%	-0.14%	-8.33%	HSG, HPG, NKG	PC1, CTD, HBC
Nhôm	USD/MT			2,264.00	0.58%	-1.03%	-3.58%		CAV, SAM, TGP, VTH
Quặng sắt	CNY/MT	640.00	1.35%	631.50	0.64%	1.19%	-10.74%		HPG
Than	USD/MT			353.00	-2.62%	-5.45%	-13.48%	HLC, NBC, TNT, THT	HT1, BCC, PPC, POW

Ghi chú: USD = US Cent

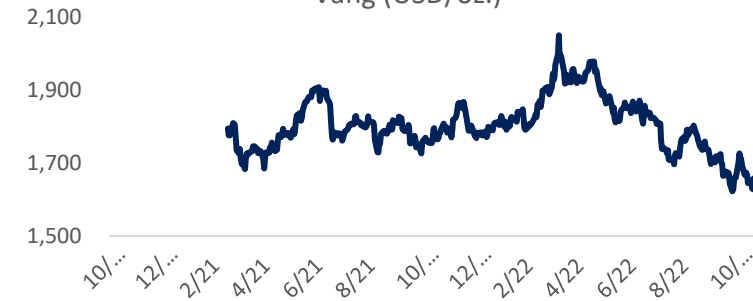
Cập nhật thị trường

Giá dầu quay đầu giảm vào ngày thứ Năm (03/11), khi Trung Quốc duy trì thực hiện chính sách zero-COVID và sự gia tăng lãi suất Mỹ đã thúc đẩy đồng USD, làm tăng lo ngại về một cuộc suy thoái toàn cầu có thể làm giảm nhu cầu nhiên liệu.

Dầu BRENT (USD/thùng)



Vàng (USD/oz.)



Nguồn: Bloomberg, BSC

Bản báo cáo này của Công ty Cổ phần Chứng khoán Ngân hàng Đầu tư và phát triển Việt Nam (BSC), chỉ cung cấp những thông tin chung và phân tích về tình hình kinh tế vĩ mô cũng như diễn biến thị trường chứng khoán trong ngày. Báo cáo này không được xây dựng để cung cấp theo yêu cầu của bất kỳ tổ chức hay cá nhân riêng lẻ nào hoặc các quyết định mua bán, nắm giữ chứng khoán. Nhà đầu tư chỉ nên sử dụng các thông tin, phân tích, bình luận của Bản báo cáo như là nguồn tham khảo trước khi đưa ra những quyết định đầu tư cho riêng mình. Mọi thông tin, nhận định và dự báo và quan điểm trong báo cáo này được dựa trên những nguồn dữ liệu đáng tin cậy. Tuy nhiên Công ty Cổ phần Chứng khoán Ngân hàng đầu tư và phát triển Việt Nam (BSC) không đảm bảo rằng các nguồn thông tin này là hoàn toàn chính xác và không chịu bất kỳ một trách nhiệm nào đối với tính chính xác của những thông tin được đề cập đến trong báo cáo này, cũng như không chịu trách nhiệm về những thiệt hại đối với việc sử dụng toàn bộ hay một phần nội dung của bản báo cáo này. Mọi quan điểm cũng như nhận định được đề cập trong báo cáo này dựa trên sự cân nhắc cẩn trọng, công minh và hợp lý nhất trong hiện tại. Tuy nhiên những quan điểm, nhận định này có thể thay đổi mà không cần báo trước. Bản báo cáo này có bản quyền và là tài sản của Công ty Cổ phần Chứng khoán Ngân hàng Đầu tư và Phát triển Việt Nam (BSC). Mọi hành vi sao chép, sửa đổi, in ấn mà không có sự đồng ý của BSC đều trái luật. Bất kỳ nội dung nào của tài liệu này cũng không được (i) sao chụp hay nhân bản ở bất kỳ hình thức hay phương thức nào hoặc (ii) được cung cấp nếu không được sự chấp thuận của CTCP Chứng khoán BIDV.

BSC Trụ sở chính

Tầng 8 & 9 Tòa nhà Thaiholdings
210 Trần Quang Khải, Hoàn Kiếm, Hà Nội
Tel: +84 4 3935 2722
Fax: +84 4 2220 0669

BSC Chi nhánh Hồ Chí Minh

Tầng 9 Tòa nhà 146 Nguyễn Công Trứ
Quận 1, Tp. Hồ Chí Minh
Tel: +84 8 3821 8885
Fax: +84 8 3821 8510

<http://www.bsc.com.vn>
Bloomberg: RESP BSCV <GO>



Đối với Phân tích Nghiên cứu

Phòng Phân tích Nghiên cứu
hn.ptnc@bsc.com.vn
(+84) 39352722 - Ext 108

Đối với Khách hàng tổ chức

Phòng TVĐT và môi giới KHTC
hn.tvdt.khtc@bsc.com.vn
(+84)2439264659

Đối với Khách hàng cá nhân

Trung tâm tư vấn i-Center
i-center@bsc.com.vn
(+84)2437173639

Mạng lưới Nhà đầu tư BSC


* Quý nhà đầu tư vui lòng đặt câu hỏi tại phần bình luận để được tư vấn trực tiếp.

* Nếu cần tư vấn thêm, vui lòng liên hệ môi giới cá nhân hoặc đại diện Trung tâm tư vấn khách hàng cá nhân i-center: i-center@bsc.com.vn



DANH MỤC BÁO CÁO BSC

Quý khách vui lòng quét mã QR bằng app Zalo để tham khảo các



CỘNG ĐỒNG NHÀ ĐẦU TƯ BSC

Quý khách vui lòng quét mã QR bằng app Zalo để tham gia