



← 22-51  
**WALL ST**



**BẢN TIN SÁNG 11/11/22**

**CHỈ SỐ CPI THÁNG 10 CỦA MỸ TĂNG 0.4% MOM**

## Điểm tin vĩ mô

### Thế giới:

- Dow Jones tăng 3.7% lên 33715.37 điểm; Nasdaq Composite tăng 7.35% lên 11114.15 điểm; S&P 500 tăng 5.54% lên 3956.37 điểm.
- Mỹ: chỉ số CPI T10.2022 tăng 0.4% so với tháng trước và tăng 7.7% so với cùng kỳ, thấp hơn so với dự báo CPI tăng 0.6% so với tháng trước và 7.9% so với cùng kỳ.
- Nhật Bản: giá sản xuất đã tăng 9.1% so với cùng kỳ năm ngoái vào T10.2022, chậm lại so với mức tăng 10.2% đã được điều chỉnh tăng của tháng 9.
- FXT: cận kề phá sản, nhà sáng lập mất 94% tài sản trong một ngày sau tin tức Binance từ chối giải cứu FTX. Đồng thời giám đốc điều hành của sàn đang phải đối mặt với cuộc điều tra của SEC.
- Trung Quốc: định giá các ngân hàng quốc doanh giảm sát mức thấp kỷ lục do tâm lý bi quan của giới đầu tư đối với lĩnh vực ngân hàng.

### Trong nước

- VN-Index giảm -3.89% xuống 947.24 điểm; HNX-Index giảm -4.47% xuống 192.39 điểm.
- Quốc hội khóa XV: đặt mục tiêu tăng trưởng kinh tế 6.5%; CPI tăng khoảng 4.5% trong năm 2023 tại kỳ họp thứ 4 chiều 10/11.
- NHNN: trong tuần đã bơm ròng 4 phiên liên tục với tổng giá trị gần 20.600 tỷ đồng và không thực hiện bất kỳ giao dịch bán tín phiếu hút tiền nào.
- SGDCK Việt Nam: đã đăng ký tham gia làm thành viên chính thức của tổ chức Liên đoàn các Sở Giao dịch Chứng khoán thế giới - WFE thay thế cho Sở Giao dịch Chứng khoán Tp.Hồ Chí Minh.
- Tổng cục Hải quan: 10T2022, XK gạo của Việt Nam đạt 6,085 triệu tấn, trị giá 2,945 triệu USD, tăng 17.4% về lượng và 7.6% về giá trị svck năm 2021. Giá gạo xuất khẩu bình quân 10T2022 ước đạt 484 USD/tấn.

## Điểm tin doanh nghiệp

- TVSI: công bố kế hoạch mua lại trái phiếu của nhiều doanh nghiệp trong Q4.2022 và năm 2023.
- TTT: sẽ chi cổ tức bằng tiền với tỷ lệ 20%/cp, ngày giao dịch không hưởng quyền là 21/11.
- PGI: 9T2022, công ty đạt hơn 162 tỷ đồng lãi sau thuế, giảm 38% so với cùng kỳ, khi lợi nhuận kinh doanh bảo hiểm giảm 13% và lợi nhuận đầu tư tài chính giảm 25%.
- BAF: ban hành nghị quyết thông qua triển khai phát hành trái phiếu chuyển đổi riêng lẻ năm 2022, với tổng giá trị huy động 600 tỷ đồng.
- MPC: doanh thu thuần tăng 85% svck, đạt hơn 5,141 đồng. Biên lợi gộp theo đó thu hẹp đáng kể từ 27.8% xuống còn 15.5%.
- SSB: DFC tài trợ khoản vay 200 triệu USD để hỗ trợ doanh nghiệp do nữ làm chủ, các dự án tiết kiệm năng lượng và bán lẻ tại Việt Nam.
- TDM: dự kiến chào bán 10 triệu cổ phiếu TDM thông qua hình thức đấu giá trên Sở giao dịch chứng khoán TP. HCM (HoSE).

## Điểm nhấn thị trường

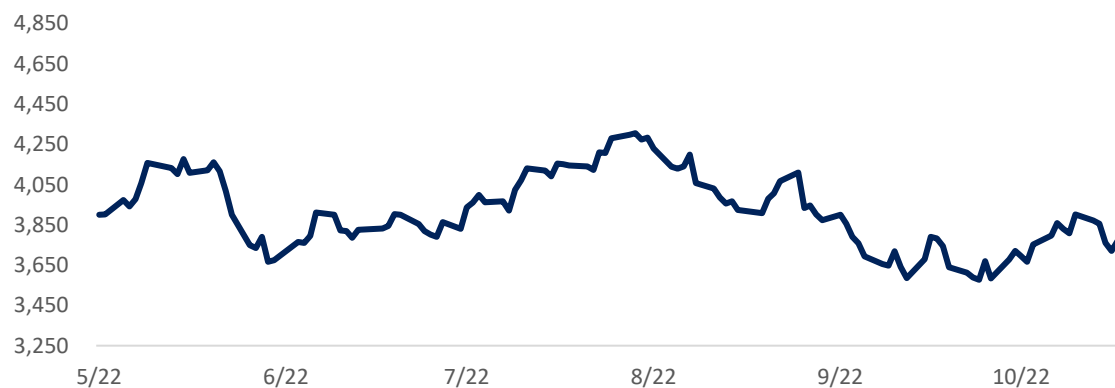
- |   |         |
|---|---------|
| <a href="#">1. TTCK Thế giới</a>        | Trang 2 |
| <a href="#">2. TTCK Việt Nam</a>        | Trang 3 |
| <a href="#">3. Giao dịch khối ngoại</a> | Trang 4 |
| <a href="#">4. Thị trường hàng hóa</a>  | Trang 5 |

	10/11	% Ngày	% Tuần	% Tháng
VN INDEX	947.00	-3.89%	-7.12%	-5.86%
HNX INDEX	192.39	-4.47%	-8.71%	-12.06%
Shanghai Composite	3,036.00	0.00%	1.28%	1.89%
Nikkei 225 NKY	28,285.00	3.06%	4.12%	7.09%
Straits Times STI	3,232.0	1.88%	3.17%	4.74%
Thailand SET 50	988.00	-0.18%	-0.20%	5.38%
Malaysia FBMKLCI	1,465.00	1.05%	1.63%	5.88%
Indonesia JCI	6,967.00	-1.46%	-0.96%	0.40%
S&P500 SPX	3,956.37	5.54%	5.16%	10.61%

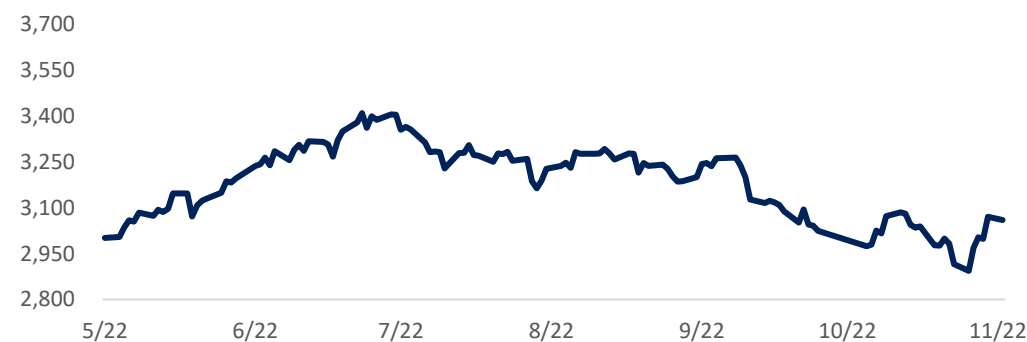
Nguồn: Bloomberg, BSC

Shanghai Composite		S&P 500	
Xu hướng	Down trend	Xu hướng	Down trend
Kháng cự	3300	Kháng cự	3700
Hỗ trợ	2900	Hỗ trợ	3500
Điểm PTKT	TIÊU CỰC	Điểm PTKT	TIÊU CỰC

Diễn biến S&P 500



Diễn biến Shanghai Composite



Ngành	% Ngày	% Tuần	% Tháng
Bán lẻ	-6.47%	-14.42%	-23.14%
Bảo hiểm	-4.49%	-7.23%	-5.23%
Bất động sản	-2.94%	-10.55%	-21.33%
Công nghệ Thông tin	-1.68%	-2.50%	-4.88%
Dầu khí	-6.80%	-4.80%	-16.75%
Dịch vụ tài chính	-6.42%	-15.09%	-22.47%
Điện, nước & xăng dầu	-2.90%	-0.77%	-0.11%
Du lịch và Giải trí	-2.23%	-4.78%	-9.94%
Dịch vụ Công nghiệp	-3.47%	-8.28%	-10.97%
Hàng cá nhân & Gia dụng	-1.89%	-7.98%	-10.13%
Hóa chất	-6.53%	-10.57%	-16.94%
Ngân hàng	-4.35%	-4.91%	2.61%
Ô tô và phụ tùng	-3.15%	-8.18%	-12.94%
Tài nguyên Cơ bản	-6.29%	-18.10%	-30.87%
Thực phẩm và đồ uống	-3.32%	-3.30%	0.39%
Truyền thông	-2.27%	-3.91%	-8.65%
Viễn thông	0.00%	0.00%	-1.16%
Xây dựng và Vật liệu	-4.72%	-13.34%	-22.77%
Y tế	-2.43%	-4.78%	-7.01%

Nguồn: Fiinpro, BSC

Published on TradingView.com, November 11, 2022 08:26:25 +07  
INDEX:VNINDEX, D: 947.24 H: 947.24 L: 947.24 O: 947.24



TradingView

Nguồn: Tradingview, BSC

## VN INDEX

Xu hướng	Downtrend
Kháng cự	1000
Hỗ trợ	950
Điểm PTKT	TIÊU CỰC

## Cập nhật thị trường

VN-Index giảm điểm mạnh trong phiên hôm nay. Nhịp giảm điểm kéo dài từ phiên sáng đến phiên chiều. VN-Index trở về ngưỡng hỗ trợ 950 điểm và có thể kiểm tra lại ngưỡng hỗ trợ này trong các phiên giao dịch tới. Khuyến nghị nhà đầu tư duy trì tỷ trọng tiền mặt và chờ đợi tín hiệu tích cực hơn của thị trường.



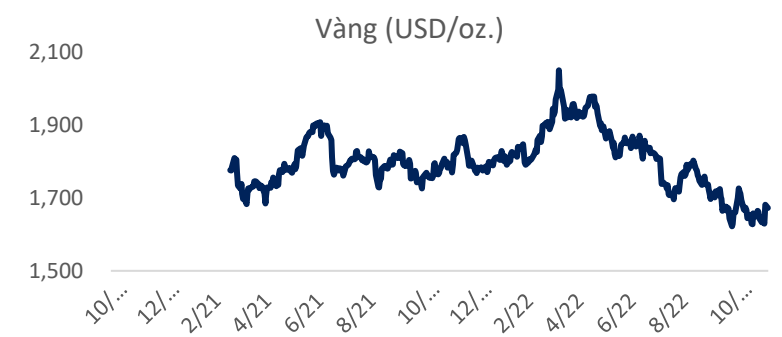
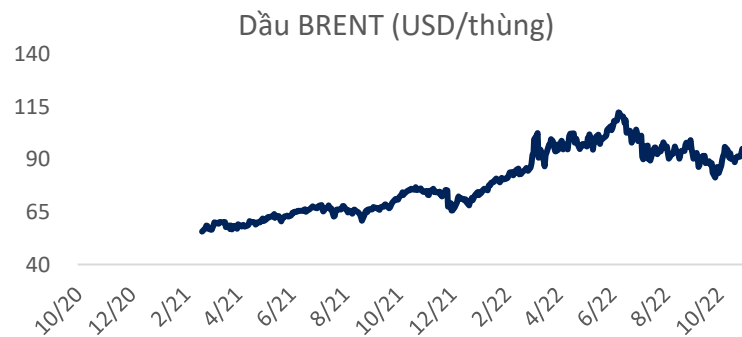
# BSC Thị trường hàng hóa: Dầu có phiên tăng đầu tiên trong tuần

Mặt hàng	Đơn vị	11/11	% Ngày	% Tuần	% Tháng	Tích cực	Tiêu cực
Dầu WTI	USD/bbl.	86.37	0.62%	-2.05%	-1.82%	GAS, BSR	PVD, PVT
Dầu Brent	USD/bbl.	93.26	0.66%	-1.49%	0.83%	GAS, BSR	PVD, PVT
Xăng	USD/gal.	2.56	0.79%	-4.80%	3.39%	PLX, OIL	HVN, VJC
Vàng	USD/oz.	1,755.95	2.91%	7.78%	5.44%	PNJ	
Bạc	USD/oz.	21.71	3.33%	11.54%	13.11%	PNJ	
Đậu tương	USD/cwt.	1,430.75	-1.99%	0.28%	3.96%	HKB	DBC, QNS
Lúa mì	USD/bu.	803.75	-0.34%	-4.37%	-10.79%		AFX
Sữa	USD/bu.	20.96	-0.19%	0.43%	-3.81%	VNM, GTN, QNS	KDC
Cao su	JPY/kg.	124.70	-2.35%	2.80%	-7.15%	DPR, PHR, HAG, HNG	SRC, CSM, DRC
Đường	USD/lb.	2,558.00	1.03%	7.84%	8.99%	SBT, LSS, SLS, QNS	VNM, GTN, QNS
Cà phê	USD/lb.	904.60	0.81%	-0.57%	5.28%	CTP, DLG	VCF, CTP
Đồng	USD/MT	171.00	3.54%	-0.70%	-21.51%	MSN, ACM, BGM	CAV, SAM, TGP, VTH
Thép	CNY/MT	3.82	3.28%	10.53%	10.00%	HSG, HPG, NKG	PC1, CTD, HBC
Nhôm	USD/MT	3,550.00	-1.17%	0.74%	-8.72%		CAV, SAM, TGP, VTH
Quặng sắt	CNY/MT	2,325.00	0.26%	2.69%	3.98%		HPG
Than	USD/MT	91.50	0.55%	12.27%	-6.63%	HLC, NBC, TNT, THT	HT1, BCC, PPC, POW

Ghi chú: USD = US Cent

## Cập nhật thị trường

Giá dầu tăng lần đầu tiên trong tuần này vào ngày thứ Năm (10/11), khi dữ liệu lạm phát thấp hơn dự báo của Mỹ đã lấn át lo ngại rằng các lệnh phong tỏa mới Covid-19 ở Trung Quốc sẽ ảnh hưởng đến nhu cầu nhiên liệu.



Nguồn: Bloomberg, BSC

Bản báo cáo này của Công ty Cổ phần Chứng khoán Ngân hàng Đầu tư và phát triển Việt Nam (BSC), chỉ cung cấp những thông tin chung và phân tích về tình hình kinh tế vĩ mô cũng như diễn biến thị trường chứng khoán trong ngày. Báo cáo này không được xây dựng để cung cấp theo yêu cầu của bất kỳ tổ chức hay cá nhân riêng lẻ nào hoặc các quyết định mua bán, nắm giữ chứng khoán. Nhà đầu tư chỉ nên sử dụng các thông tin, phân tích, bình luận của Bản báo cáo như là nguồn tham khảo trước khi đưa ra những quyết định đầu tư cho riêng mình. Mọi thông tin, nhận định và dự báo và quan điểm trong báo cáo này được dựa trên những nguồn dữ liệu đáng tin cậy. Tuy nhiên Công ty Cổ phần Chứng khoán Ngân hàng đầu tư và phát triển Việt Nam (BSC) không đảm bảo rằng các nguồn thông tin này là hoàn toàn chính xác và không chịu bất kỳ một trách nhiệm nào đối với tính chính xác của những thông tin được đề cập đến trong báo cáo này, cũng như không chịu trách nhiệm về những thiệt hại đối với việc sử dụng toàn bộ hay một phần nội dung của bản báo cáo này. Mọi quan điểm cũng như nhận định được đề cập trong báo cáo này dựa trên sự cân nhắc cẩn trọng, công minh và hợp lý nhất trong hiện tại. Tuy nhiên những quan điểm, nhận định này có thể thay đổi mà không cần báo trước. Bản báo cáo này có bản quyền và là tài sản của Công ty Cổ phần Chứng khoán Ngân hàng Đầu tư và Phát triển Việt Nam (BSC). Mọi hành vi sao chép, sửa đổi, in ấn mà không có sự đồng ý của BSC đều trái luật. Bất kỳ nội dung nào của tài liệu này cũng không được (i) sao chụp hay nhân bản ở bất kỳ hình thức hay phương thức nào hoặc (ii) được cung cấp nếu không được sự chấp thuận của CTCP Chứng khoán BIDV.

## BSC Trụ sở chính

Tầng 8 & 9 Tòa nhà Thaiholdings  
210 Trần Quang Khải, Hoàn Kiếm, Hà Nội  
Tel: +84 4 3935 2722  
Fax: +84 4 2220 0669

## BSC Chi nhánh Hồ Chí Minh

Tầng 9 Tòa nhà 146 Nguyễn Công Trứ  
Quận 1, Tp. Hồ Chí Minh  
Tel: +84 8 3821 8885  
Fax: +84 8 3821 8510

<http://www.bsc.com.vn>  
Bloomberg: RESP BSCV <GO>



## Đối với Phân tích Nghiên cứu

Phòng Phân tích Nghiên cứu  
[hn.ptnc@bsc.com.vn](mailto:hn.ptnc@bsc.com.vn)  
(+84) 39352722 - Ext 108

## Đối với Khách hàng tổ chức

Phòng TVĐT và môi giới KHTC  
[hn.tvdt.khtc@bsc.com.vn](mailto:hn.tvdt.khtc@bsc.com.vn)  
(+84)2439264659

## Đối với Khách hàng cá nhân

Trung tâm tư vấn i-Center  
[i-center@bsc.com.vn](mailto:i-center@bsc.com.vn)  
(+84)2437173639

# Mạng lưới Nhà đầu tư BSC


\* Quý nhà đầu tư vui lòng đặt câu hỏi tại phần bình luận để được tư vấn trực tiếp.

\* Nếu cần tư vấn thêm, vui lòng liên hệ môi giới cá nhân hoặc đại diện Trung tâm tư vấn khách hàng cá nhân i-center: [i-center@bsc.com.vn](mailto:i-center@bsc.com.vn)



## DANH MỤC BÁO CÁO BSC

Quý khách vui lòng quét mã QR bằng app Zalo để tham khảo các



## CỘNG ĐỒNG NHÀ ĐẦU TƯ BSC

Quý khách vui lòng quét mã QR bằng app Zalo để tham gia