



BẢN TIN SÁNG 18/11/22

CPI THÁNG 10 CỦA NHẬT BẢN TĂNG 3.7%

## Điểm tin vĩ mô

### Thế giới:

- Dow Jones giảm -0.02% xuống 33546.32 điểm; Nasdaq Composite giảm -0.35% xuống 11144.96 điểm; S&P 500 giảm -0.31% xuống 3946.56 điểm.
- Nhật Bản: CPI tháng 10 tăng 3.7% so với cùng kỳ năm ngoái, mức cao nhất kể từ T2.1982.
- Eurozone: Tỷ lệ CPI hàng năm trong Khu vực đồng tiền chung châu Âu đạt mức kỷ lục 10.6% trong tháng 10.
- Mỹ: lãi suất thế chấp 30 năm giảm xuống 6.61% với mức giảm lớn nhất trong hơn 40 năm.
- Anh: Bộ trưởng Tài chính Jeremy Hunt cho biết Văn phòng Trách nhiệm Ngân sách Anh (OBR) đã xác nhận rằng kinh tế Anh hiện đang trong tình trạng suy thoái.
- Ủy ban Y tế Quốc gia Trung Quốc: 25,129 trường hợp nhiễm Covid 19 mới được xác nhận tại địa phương ngày hôm qua.

### Trong nước

- VN-Index tăng +2.8% lên 969.26 điểm; HNX-Index tăng +2.4% lên 187.86 điểm.
- Thủ tướng Chính phủ: ban hành Quyết định số 1435 thành lập Tổ công tác rà soát, đôn đốc, hướng dẫn tháo gỡ khó khăn, vướng mắc trong triển khai thực hiện dự án bất động sản.
- Bộ Tài chính: Dự toán thu NSNN năm 2023 là 1,621 nghìn tỷ đồng, tỷ lệ huy động vào NSNN khoảng 15.7%GDP, từ thuế, phí khoảng 13.3% GDP.
- NHNN: đã hút ròng gần 47,543 tỷ đồng trong ba phiên đầu tuần. Trong tuần này, nhà điều hành trở lại hút thanh khoản qua kênh tín phiếu sau gần 2 tuần tạm ngưng.
- Bộ KH&ĐT: có văn bản gửi các bộ ngành, địa phương đề nghị đẩy nhanh tiến độ và chất lượng các quy hoạch thời kỳ 2021-2030, tầm nhìn đến năm 2050.
- Samsung Electronics, nhà cung cấp DRAM lớn nhất thế giới vào năm 2021, chuẩn bị sản xuất lưới bóng chíp bán dẫn tại Việt Nam, với khoản đầu tư trị giá 850 triệu USD.

## Điểm tin doanh nghiệp

- PLX: tiếp tục giữ tỷ lệ sở hữu của Nhà nước trên 75% theo chỉ đạo của Ủy ban vốn Nhà nước.
- DGC: thông qua nghị quyết chốt danh sách cổ đông để trả cổ tức năm 2022 bằng tiền mặt với tỷ lệ 30%, ngày giao dịch không hưởng quyền là 19/12/2022.
- CC4: nhận quyết định xử phạt hành vi vi phạm hành chính từ Cục thuế TP. Hà Nội vì đã khai sai dẫn đến thiếu số thuế phải nộp. Theo đó, công ty bị phạt hơn 194 triệu đồng.
- TNG: doanh thu thuần và lợi nhuận sau thuế 10 tháng đạt lần lượt gần 5,829 tỷ đồng và 256 tỷ đồng, tăng 28% và 31% so với cùng kỳ năm trước.
- Vingroup: khởi động dự án nhà máy liên doanh sản xuất Pin Lithium VINES – GOTION tại khu kinh tế Vũng Áng, thuộc thị xã Kỳ Anh, tỉnh Hà Tĩnh với tổng mức đầu tư hơn 6,300 tỷ đồng.
- GEE: Gelex Electric, công ty con của Tập đoàn GELEX chính thức đổi tên thành Công ty cổ phần Điện lực Gelex.

## Điểm nhấn thị trường

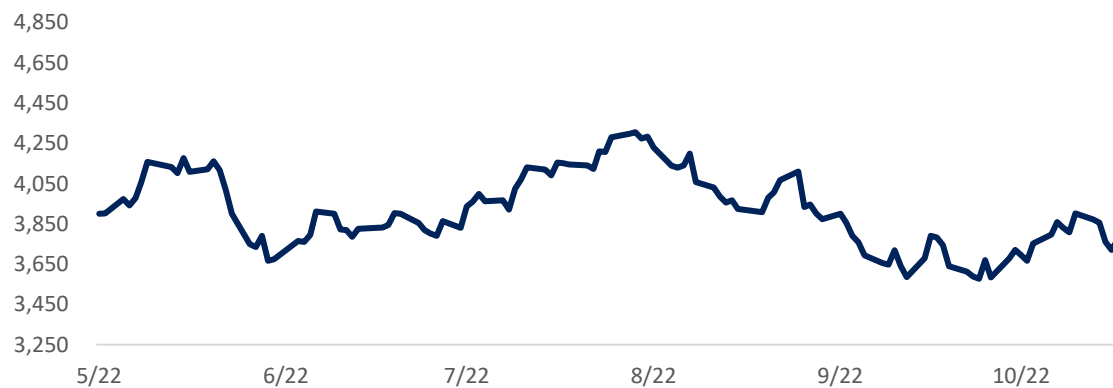
- |   |         |
|---|---------|
| <a href="#">1. TTCK Thế giới</a>        | Trang 2 |
| <a href="#">2. TTCK Việt Nam</a>        | Trang 3 |
| <a href="#">3. Giao dịch khối ngoại</a> | Trang 4 |
| <a href="#">4. Thị trường hàng hóa</a>  | Trang 5 |

	17/11	% Ngày	% Tuần	% Tháng
VN INDEX	969.26	2.80%	2.32%	-8.88%
HNX INDEX	187.86	2.40%	-2.35%	-18.01%
Shanghai Composite	3,112.16	-0.15%	0.91%	7.67%
Nikkei 225 NKY	28,028.10	0.03%	-0.35%	3.21%
Straits Times STI	3,291.0	0.77%	3.71%	8.76%
Thailand SET 50	985.00	-0.77%	-0.48%	4.44%
Malaysia FBMKLCI	1,447.00	-0.08%	-0.14%	3.38%
Indonesia JCI	7,014.00	-0.30%	-0.79%	2.68%
S&P500 SPX	3,946.56	-0.31%	1.35%	7.64%

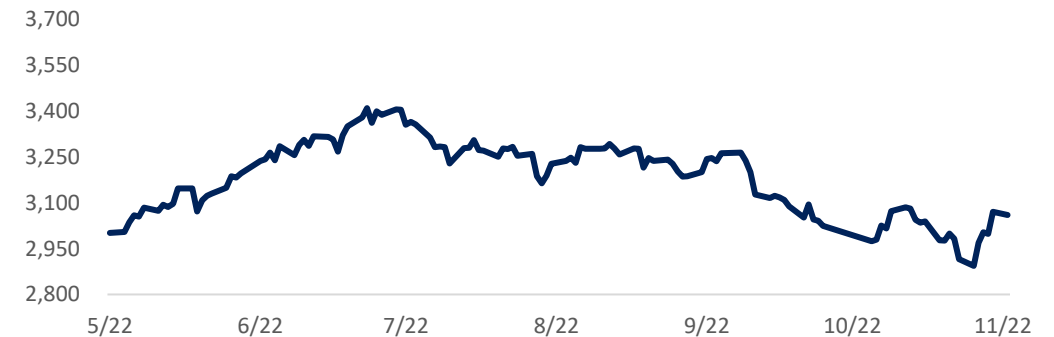
Nguồn: Bloomberg, BSC

Shanghai Composite		S&P 500	
Xu hướng	Down trend	Xu hướng	Down trend
Kháng cự	3300	Kháng cự	3900
Hỗ trợ	2900	Hỗ trợ	3700
Điểm PTKT	TIÊU CỰC	Điểm PTKT	TIÊU CỰC

Diễn biến S&P 500



Diễn biến Shanghai Composite



Ngành	% Ngày	% Tuần	% Tháng
Bán lẻ	3.14%	-2.88%	-28.90%
Bảo hiểm	0.95%	-1.33%	-7.29%
Bất động sản	4.46%	4.56%	-13.95%
Công nghệ Thông tin	2.31%	-2.47%	-6.40%
Dầu khí	-0.61%	-7.47%	-22.70%
Dịch vụ tài chính	5.12%	1.16%	-21.95%
Điện, nước & xăng dầu	2.35%	2.84%	-0.34%
Du lịch và Giải trí	0.95%	0.36%	-9.62%
Dịch vụ Công nghiệp	1.58%	-0.55%	-12.38%
Hàng cá nhân & Gia dụng	2.95%	1.35%	-9.27%
Hóa chất	3.96%	-6.89%	-26.68%
Ngân hàng	1.79%	2.97%	1.89%
Ô tô và phụ tùng	0.86%	-1.47%	-15.28%
Tài nguyên Cơ bản	5.75%	8.74%	-27.35%
Thực phẩm và đồ uống	2.71%	2.36%	1.79%
Truyền thông	0.88%	-3.59%	-12.79%
Viễn thông	0.00%	-9.80%	-10.85%
Xây dựng và Vật liệu	2.30%	-5.48%	-26.41%
Y tế	1.58%	1.18%	-4.62%

Nguồn: Fiinpro, BSC

Published on TradingView.com, November 18, 2022 08:30:58 +07  
INDEX:VNINDEX, D 0:969.26 H:969.26 L:969.26 C:969.26



TradingView

Nguồn: Tradingview, BSC

## VN INDEX

Xu hướng	Downtrend
Kháng cự	1000
Hỗ trợ	900
Điểm PTKT	TIÊU CỰC

## Cập nhật thị trường

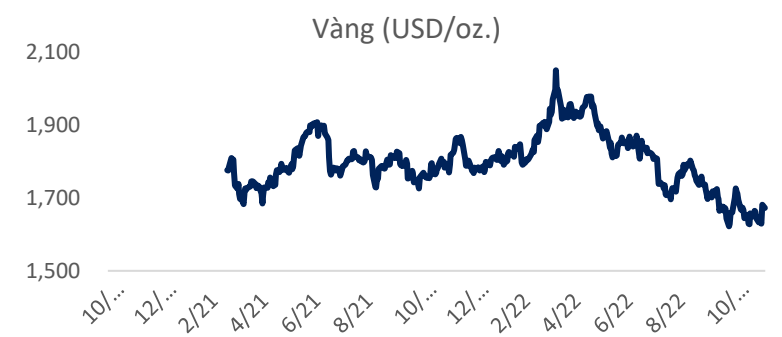
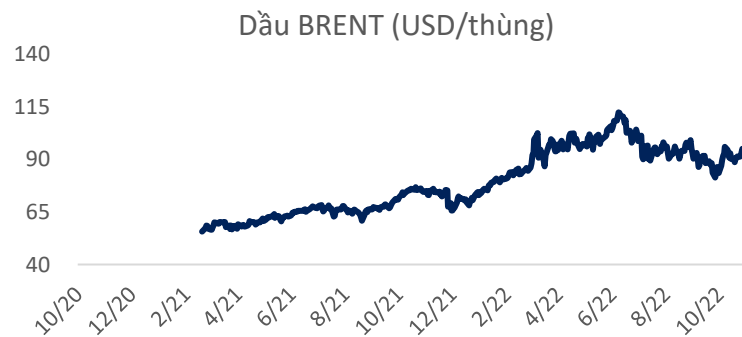
VN-Index giảm co quanh vùng 960 điểm trước khi bật lên vào cuối phiên và đóng cửa tại mốc 969.26 điểm, tăng hơn 26 điểm so với phiên trước. Phiên tăng điểm ngày 17/11 với thanh khoản sụt giảm cho thấy 970 vẫn là ngưỡng cản hiện tại của thị trường; ngưỡng hỗ trợ ngắn hạn của thị trường là ngưỡng 950 điểm.

Mặt hàng	Đơn vị	18/11	% Ngày	% Tuần	% Tháng	Tích cực	Tiêu cực
Dầu WTI	USD/bbl.	82.01	-4.18%	-5.16%	-0.07%	GAS, BSR	PVD, PVT
Dầu Brent	USD/bbl.	89.71	-3.39%	-4.22%	1.26%	GAS, BSR	PVD, PVT
Xăng	USD/gal.	2.46	-2.05%	-4.28%	2.04%	PLX, OIL	HVN, VJC
Vàng	USD/oz.	1,760.74	-0.73%	0.34%	6.51%	PNJ	
Bạc	USD/oz.	20.94	-2.49%	-3.35%	11.62%	PNJ	
Đậu tương	USD/cwt.	1,417.75	-0.80%	-0.37%	2.59%	HKB	DBC, QNS
Lúa mì	USD/bu.	807.53	-1.22%	0.50%	-4.94%		AFX
Sữa	USD/bu.	21.03	0.24%	0.33%	-3.27%	VNM, GTN, QNS	KDC
Cao su	JPY/kg.	129.50	-0.23%	3.85%	-0.31%	DPR, PHR, HAG, HNG	SRC, CSM, DRC
Đường	USD/lb.	394.50	-0.25%	4.30%	1.87%	SBT, LSS, SLS, QNS	VNM, GTN, QNS
Cà phê	USD/lb.	17.75	0.03%	-1.44%	5.06%	CTP, DLG	VCF, CTP
Đồng	USD/MT	152.70	-1.77%	-10.70%	-21.73%	MSN, ACM, BGM	CAV, SAM, TGP, VTH
Thép	CNY/MT	3.68	-2.80%	-3.00%	8.90%	HSG, HPG, NKG	PC1, CTD, HBC
Nhôm	USD/MT	3,734.00	-0.61%	5.18%	-0.45%		CAV, SAM, TGP, VTH
Quặng sắt	CNY/MT	2,401.50	-0.44%	3.20%	9.51%		HPG
Than	USD/MT	99.00	2.06%	8.20%	4.21%	HLC, NBC, TNT, THT	HT1, BCC, PPC, POW

Ghi chú: USD = US Cent

### Cập nhật thị trường

Giá dầu sụt hơn 3% vào ngày thứ Năm (17/11), với nhu cầu đóng băng bởi số ca nhiễm Covid-19 bùng phát tại Trung Quốc và lo ngại Mỹ nâng lãi suất mạnh hơn.



Nguồn: Bloomberg, BSC

Bản báo cáo này của Công ty Cổ phần Chứng khoán Ngân hàng Đầu tư và phát triển Việt Nam (BSC), chỉ cung cấp những thông tin chung và phân tích về tình hình kinh tế vĩ mô cũng như diễn biến thị trường chứng khoán trong ngày. Báo cáo này không được xây dựng để cung cấp theo yêu cầu của bất kỳ tổ chức hay cá nhân riêng lẻ nào hoặc các quyết định mua bán, nắm giữ chứng khoán. Nhà đầu tư chỉ nên sử dụng các thông tin, phân tích, bình luận của Bản báo cáo như là nguồn tham khảo trước khi đưa ra những quyết định đầu tư cho riêng mình. Mọi thông tin, nhận định và dự báo và quan điểm trong báo cáo này được dựa trên những nguồn dữ liệu đáng tin cậy. Tuy nhiên Công ty Cổ phần Chứng khoán Ngân hàng đầu tư và phát triển Việt Nam (BSC) không đảm bảo rằng các nguồn thông tin này là hoàn toàn chính xác và không chịu bất kỳ một trách nhiệm nào đối với tính chính xác của những thông tin được đề cập đến trong báo cáo này, cũng như không chịu trách nhiệm về những thiệt hại đối với việc sử dụng toàn bộ hay một phần nội dung của bản báo cáo này. Mọi quan điểm cũng như nhận định được đề cập trong báo cáo này dựa trên sự cân nhắc cẩn trọng, công minh và hợp lý nhất trong hiện tại. Tuy nhiên những quan điểm, nhận định này có thể thay đổi mà không cần báo trước. Bản báo cáo này có bản quyền và là tài sản của Công ty Cổ phần Chứng khoán Ngân hàng Đầu tư và Phát triển Việt Nam (BSC). Mọi hành vi sao chép, sửa đổi, in ấn mà không có sự đồng ý của BSC đều trái luật. Bất kỳ nội dung nào của tài liệu này cũng không được (i) sao chụp hay nhân bản ở bất kỳ hình thức hay phương thức nào hoặc (ii) được cung cấp nếu không được sự chấp thuận của CTCP Chứng khoán BIDV.

## BSC Trụ sở chính

Tầng 8 & 9 Tòa nhà Thaiholdings  
210 Trần Quang Khải, Hoàn Kiếm, Hà Nội  
Tel: +84 4 3935 2722  
Fax: +84 4 2220 0669

## BSC Chi nhánh Hồ Chí Minh

Tầng 9 Tòa nhà 146 Nguyễn Công Trứ  
Quận 1, Tp. Hồ Chí Minh  
Tel: +84 8 3821 8885  
Fax: +84 8 3821 8510

<http://www.bsc.com.vn>  
Bloomberg: RESP BSCV <GO>



## Đối với Phân tích Nghiên cứu

Phòng Phân tích Nghiên cứu  
[hn.ptnc@bsc.com.vn](mailto:hn.ptnc@bsc.com.vn)  
(+84) 39352722 - Ext 108

## Đối với Khách hàng tổ chức

Phòng TVĐT và môi giới KHTC  
[hn.tvdt.khtc@bsc.com.vn](mailto:hn.tvdt.khtc@bsc.com.vn)  
(+84)2439264659

## Đối với Khách hàng cá nhân

Trung tâm tư vấn i-Center  
[i-center@bsc.com.vn](mailto:i-center@bsc.com.vn)  
(+84)2437173639

# Mạng lưới Nhà đầu tư BSC


\* Quý nhà đầu tư vui lòng đặt câu hỏi tại phần bình luận để được tư vấn trực tiếp.

\* Nếu cần tư vấn thêm, vui lòng liên hệ môi giới cá nhân hoặc đại diện Trung tâm tư vấn khách hàng cá nhân i-center: [i-center@bsc.com.vn](mailto:i-center@bsc.com.vn)



## DANH MỤC BÁO CÁO BSC

Quý khách vui lòng quét mã QR bằng app Zalo để tham khảo các



## CỘNG ĐỒNG NHÀ ĐẦU TƯ BSC

Quý khách vui lòng quét mã QR bằng app Zalo để tham gia