



← 22-51  
**WALL ST**



**BẢN TIN SÁNG 29/11/22**

**DOW JONES GIẢM GẦN 500 ĐIỂM KHI TRUNG QUỐC XẢY RA BẤT ỔN**

## Điểm tin vĩ mô

### Thế giới

- Dow Jones giảm -1.45% xuống 33849.46 điểm; Nasdaq Composite giảm -1.58% xuống 11049.50 điểm; S&P 500 giảm -1.54% xuống 3963.94 điểm.
- FED: tỷ lệ thất nghiệp của Hoa Kỳ dự kiến sẽ tăng từ 3.7% lên 4.5%-5.0% vào cuối năm 2023; lạm phát dự kiến sẽ giảm xuống 5.0%-5.5% vào cuối năm 2022 và 3.0% vào cuối năm 2023 - 3.5%.
- Anh: doanh số bán lẻ tháng 11 giảm 19 điểm trong bối cảnh cuộc khủng hoảng chi phí đang diễn ra.
- Trung Quốc: tiếp tục báo cáo số ca mắc Covid-19 cao kỷ lục vào hôm 27/11 với 40,347 ca, trong đó 3,822 ca có triệu chứng và 36,525 ca không có triệu chứng.
- Mỹ: tiếp tục đàn áp các công ty công nghệ Trung Quốc, cấm Huawei, ZTE bán thiết bị.
- Hàn Quốc: giá nhà ở ghi nhận mức giảm lớn nhất trong 9 năm do chu kỳ thắt chặt 16 tháng của NHTW đè nặng lên thị trường BĐS.

### Trong nước

- VN-Index tăng +3.52% lên 1005.69 điểm; HNX-Index tăng +3.71% lên 204.06 điểm.
- UBTVQH: tiếp tục chương trình phiên họp thứ 17, xem xét việc phân bổ vốn đầu tư phát triển nguồn ngân sách trung ương giai đoạn 2021 - 2025.
- Chính phủ: đề nghị trình Quốc hội 5 nội dung tại kỳ họp bất thường lần thứ 2. Cụ thể là xem xét, quyết định quy hoạch tổng thể quốc gia theo quy định của Luật Quy hoạch.
- Bộ Tài chính: đề xuất giảm 10 – 30% phí sử dụng đường bộ. Thời gian giảm phí là 6 tháng kể từ khi Nghị định có hiệu lực thi hành, dự kiến áp dụng trong năm 2023.
- Bộ Tài chính: tỷ lệ ước giải ngân vốn đầu tư công 11T2022 đạt 52.43% kế hoạch. So với kế hoạch Thủ tướng giao thì tỷ lệ giải ngân mới đạt 58.33%, thấp hơn so với cùng kỳ năm 2021 (63.86%).

## Điểm tin doanh nghiệp

- DCL: tính đến Q3.2022, doanh thu thuần đạt 670.71 tỷ đồng, lợi nhuận sau thuế đạt 69.081 tỷ đồng, tăng tương ứng 31.81% và 12.05% so với cùng kỳ năm trước.
- VJC: đoạt ba giải thưởng quốc tế uy tín của Skytrax và World Business Outlook.
- EVN: lỗ công ty mẹ khoảng 15,758 tỷ đồng trong 10T2022 và ước tính có thể lỗ khoảng 31,360 tỷ đồng cả năm 2022.
- ICN: thông báo sẽ chốt danh sách cổ đông tạm ứng cổ tức đợt 2/2022 bằng tiền tỷ lệ 60%. Ngày giao dịch không hưởng quyền là 21/12.
- SVC: thông qua nghị quyết góp vốn thành lập công ty con trong lĩnh vực đầu tư, phát triển nguồn lực quỹ đất.
- KSB: thông qua thực hiện phương án chào bán cổ phiếu cho cổ đông hiện hữu để huy động hơn 610 tỷ đồng.
- BCM: Becamex IDC - Liên đoàn công nghiệp Thái Lan ký kết hợp tác thương mại dịch vụ, sản xuất công nghiệp.

### Điểm nhấn thị trường

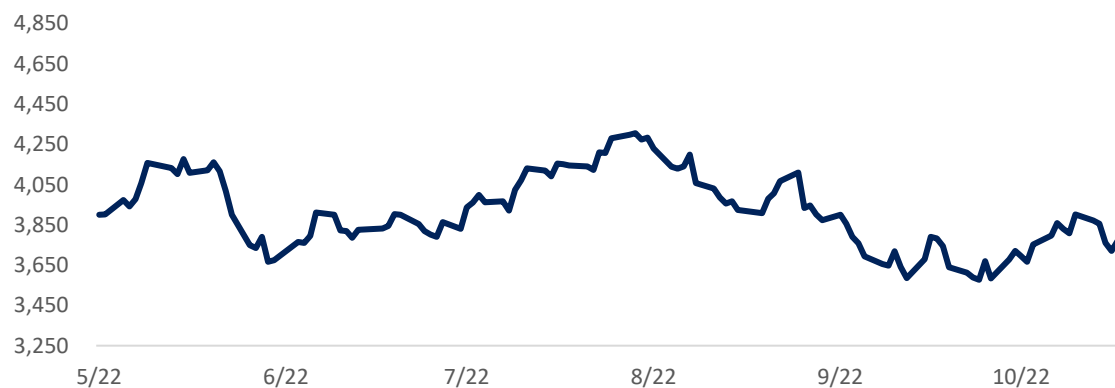
- |   |         |
|---|---------|
| <a href="#">1. TTCK Thế giới</a>        | Trang 2 |
| <a href="#">2. TTCK Việt Nam</a>        | Trang 3 |
| <a href="#">3. Giao dịch khối ngoại</a> | Trang 4 |
| <a href="#">4. Thị trường hàng hóa</a>  | Trang 5 |

	28/11	% Ngày	% Tuần	% Tháng
VN INDEX	1,006.00	3.52%	4.69%	-2.16%
HNX INDEX	204.06	3.70%	6.06%	-3.03%
Shanghai Composite	3,104.95	0.57%	0.66%	7.26%
Nikkei 225 NKY	28,036.00	-0.32%	-0.32%	1.69%
Straits Times STI	3,254.0	0.41%	-0.21%	5.16%
Thailand SET 50	980.00	-0.38%	-0.53%	0.01%
Malaysia FBMKLCI	1,485.00	-0.12%	2.99%	1.64%
Indonesia JCI	7,017.00	-0.51%	-0.65%	-1.15%
S&P500 SPX	3,963.94	-1.54%	0.19%	2.38%

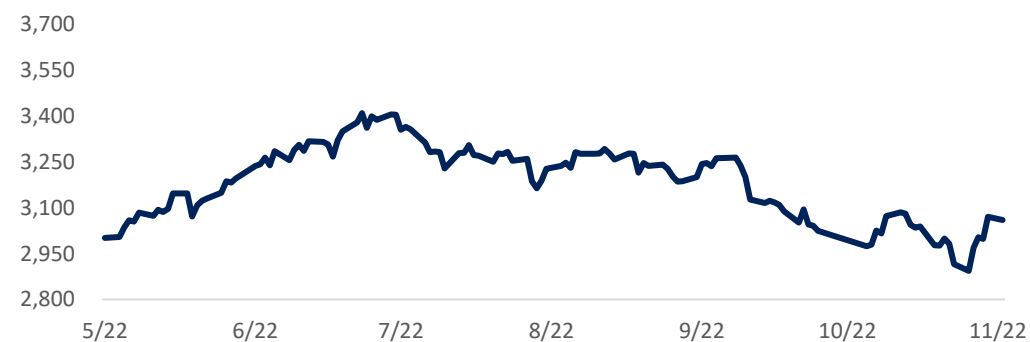
Nguồn: Bloomberg, BSC

Shanghai Composite		S&P 500	
Xu hướng	Down trend	Xu hướng	Down trend
Kháng cự	3300	Kháng cự	4100
Hỗ trợ	2900	Hỗ trợ	3700
Điểm PTKT	TIÊU CỰC	Điểm PTKT	TIÊU CỰC

Diễn biến S&P 500



Diễn biến Shanghai Composite



Ngành	% Ngày	% Tuần	% Tháng
Bán lẻ	5.90%	-1.03%	-24.91%
Bảo hiểm	0.14%	4.42%	-4.94%
Bất động sản	3.37%	2.48%	-8.06%
Công nghệ Thông tin	3.28%	5.65%	-2.47%
Dầu khí	4.08%	13.11%	-2.81%
Dịch vụ tài chính	6.09%	10.37%	-0.87%
Điện, nước & xăng dầu	5.33%	2.15%	0.37%
Du lịch và Giải trí	1.81%	2.91%	-5.27%
Dịch vụ Công nghiệp	2.51%	5.39%	-1.95%
Hàng cá nhân & Gia dụng	2.50%	6.36%	-0.35%
Hóa chất	4.67%	7.58%	-10.89%
Ngân hàng	3.73%	6.83%	3.76%
Ô tô và phụ tùng	2.03%	5.17%	-4.97%
Tài nguyên Cơ bản	5.84%	7.39%	-6.49%
Thực phẩm và đồ uống	0.97%	2.33%	2.50%
Truyền thông	-2.10%	-4.41%	-12.22%
Viễn thông	0.00%	20.87%	-1.77%
Xây dựng và Vật liệu	4.95%	6.81%	-8.29%
Y tế	2.12%	1.21%	-2.13%

Nguồn: Fiinpro, BSC

VN INDEX	
Xu hướng	Downtrend
Kháng cự	1000
Hỗ trợ	900
Điểm PTKT	TIÊU CỰC

Published on TradingView.com, November 29, 2022 08:38:24 +07  
VNINDEX, D: O:979.68 H:1006.22 L:979.48 C:1005.69



TradingView

Nguồn: Tradingview, BSC

## Cập nhật thị trường

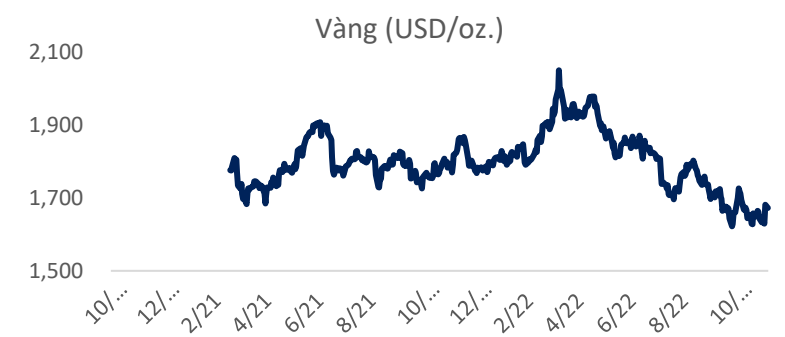
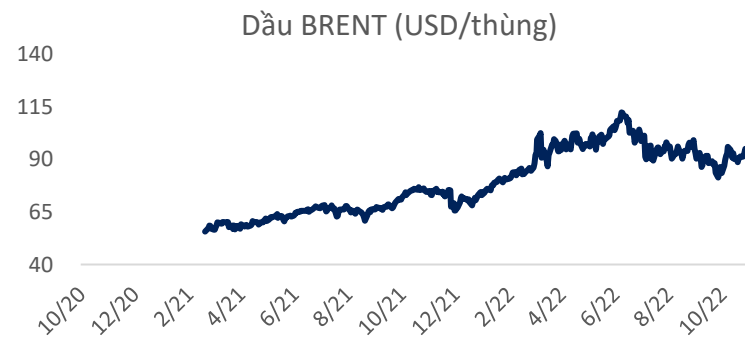
VN-Index tăng từ lúc mở cửa cho đến lúc kết phiên, đóng cửa tăng hơn 30 điểm so với phiên trước. Hiện tại vùng 970 - 980 điểm đã trở thành vùng hỗ trợ của VN-Index. Vùng kháng cự tiếp theo mà chỉ số cần vượt qua là vùng 1,040.

Mặt hàng	Đơn vị	29/11	% Ngày	% Tuần	% Tháng	Tích cực	Tiêu cực
Dầu WTI	USD/bbl.	76.56	0.37%	-4.35%	-10.35%	GAS, BSR	PVD, PVT
Dầu Brent	USD/bbl.	82.36	-1.52%	-5.82%	-11.26%	GAS, BSR	PVD, PVT
Xăng	USD/gal.	2.31	-0.76%	-5.19%	-8.52%	PLX, OIL	HVN, VJC
Vàng	USD/oz.	1,741.03	-0.86%	0.19%	6.61%	PNJ	
Bạc	USD/oz.	20.93	-3.08%	0.40%	9.32%	PNJ	
Đậu tương	USD/cwt.	1,454.25	1.25%	1.22%	2.45%	HKB	DBC, QNS
Lúa mì	USD/bu.	754.25	-2.74%	-5.63%	-14.51%		AFX
Sữa	USD/bu.	21.03	-0.05%	0.05%	-3.58%	VNM, GTN, QNS	KDC
Cao su	JPY/kg.	126.10	0.00%	2.52%	7.32%	DPR, PHR, HAG, HNG	SRC, CSM, DRC
Đường	USD/lb.	19.38	0.26%	-2.42%	7.85%	SBT, LSS, SLS, QNS	VNM, GTN, QNS
Cà phê	USD/lb.	2.82	0.00%	-0.70%	-0.35%	CTP, DLG	VCF, CTP
Đồng	USD/MT	160.85	-0.89%	2.13%	-9.48%	MSN, ACM, BGM	CAV, SAM, TGP, VTH
Thép	CNY/MT	3.60	-0.12%	0.92%	5.59%	HSG, HPG, NKG	PC1, CTD, HBC
Nhôm	USD/MT	3,727.00	0.16%	-0.05%	7.59%		CAV, SAM, TGP, VTH
Quặng sắt	CNY/MT	2,370.50	0.34%	-0.59%	6.68%		HPG
Than	USD/MT	101.50	2.53%	2.01%	9.14%	HLC, NBC, TNT, THT	HT1, BCC, PPC, POW

Ghi chú: USD = US Cent

### Cập nhật thị trường

Giá dầu khởi sắc vào ngày thứ Hai (28/11), phục hồi sau khi giảm xuống mức thấp nhất trong năm nay, khi những tin đồn về việc cắt giảm sản lượng của OPEC+ bù đắp cho lo ngại về các cuộc biểu tình trên đường phố phản đối các lệnh phong tỏa Covid-19 nghiêm ngặt ở Trung Quốc.



Nguồn: Bloomberg, BSC

Bản báo cáo này của Công ty Cổ phần Chứng khoán Ngân hàng Đầu tư và phát triển Việt Nam (BSC), chỉ cung cấp những thông tin chung và phân tích về tình hình kinh tế vĩ mô cũng như diễn biến thị trường chứng khoán trong ngày. Báo cáo này không được xây dựng để cung cấp theo yêu cầu của bất kỳ tổ chức hay cá nhân riêng lẻ nào hoặc các quyết định mua bán, nắm giữ chứng khoán. Nhà đầu tư chỉ nên sử dụng các thông tin, phân tích, bình luận của Bản báo cáo như là nguồn tham khảo trước khi đưa ra những quyết định đầu tư cho riêng mình. Mọi thông tin, nhận định và dự báo và quan điểm trong báo cáo này được dựa trên những nguồn dữ liệu đáng tin cậy. Tuy nhiên Công ty Cổ phần Chứng khoán Ngân hàng đầu tư và phát triển Việt Nam (BSC) không đảm bảo rằng các nguồn thông tin này là hoàn toàn chính xác và không chịu bất kỳ một trách nhiệm nào đối với tính chính xác của những thông tin được đề cập đến trong báo cáo này, cũng như không chịu trách nhiệm về những thiệt hại đối với việc sử dụng toàn bộ hay một phần nội dung của bản báo cáo này. Mọi quan điểm cũng như nhận định được đề cập trong báo cáo này dựa trên sự cân nhắc cẩn trọng, công minh và hợp lý nhất trong hiện tại. Tuy nhiên những quan điểm, nhận định này có thể thay đổi mà không cần báo trước. Bản báo cáo này có bản quyền và là tài sản của Công ty Cổ phần Chứng khoán Ngân hàng Đầu tư và Phát triển Việt Nam (BSC). Mọi hành vi sao chép, sửa đổi, in ấn mà không có sự đồng ý của BSC đều trái luật. Bất kỳ nội dung nào của tài liệu này cũng không được (i) sao chụp hay nhân bản ở bất kỳ hình thức hay phương thức nào hoặc (ii) được cung cấp nếu không được sự chấp thuận của CTCP Chứng khoán BIDV.

## BSC Trụ sở chính

Tầng 8 & 9 Tòa nhà Thaiholdings  
210 Trần Quang Khải, Hoàn Kiếm, Hà Nội  
Tel: +84 4 3935 2722  
Fax: +84 4 2220 0669

## BSC Chi nhánh Hồ Chí Minh

Tầng 9 Tòa nhà 146 Nguyễn Công Trứ  
Quận 1, Tp. Hồ Chí Minh  
Tel: +84 8 3821 8885  
Fax: +84 8 3821 8510

<http://www.bsc.com.vn>  
Bloomberg: RESP BSCV <GO>



## Đối với Phân tích Nghiên cứu

Phòng Phân tích Nghiên cứu  
[hn.ptnc@bsc.com.vn](mailto:hn.ptnc@bsc.com.vn)  
(+84) 39352722 - Ext 108

## Đối với Khách hàng tổ chức

Phòng TVĐT và môi giới KHTC  
[hn.tvdt.khtc@bsc.com.vn](mailto:hn.tvdt.khtc@bsc.com.vn)  
(+84)2439264659

## Đối với Khách hàng cá nhân

Trung tâm tư vấn i-Center  
[i-center@bsc.com.vn](mailto:i-center@bsc.com.vn)  
(+84)2437173639

# Mạng lưới Nhà đầu tư BSC


\* Quý nhà đầu tư vui lòng đặt câu hỏi tại phần bình luận để được tư vấn trực tiếp.

\* Nếu cần tư vấn thêm, vui lòng liên hệ môi giới cá nhân hoặc đại diện Trung tâm tư vấn khách hàng cá nhân i-center: [i-center@bsc.com.vn](mailto:i-center@bsc.com.vn)



## DANH MỤC BÁO CÁO BSC

Quý khách vui lòng quét mã QR bằng app Zalo để tham khảo các



## CỘNG ĐỒNG NHÀ ĐẦU TƯ BSC

Quý khách vui lòng quét mã QR bằng app Zalo để tham gia