



BẢN TIN SÁNG 02/12/2022

PMI SẢN XUẤT THÁNG 11 CỦA VIỆT NAM ĐẠT 47.4 ĐIỂM

Điểm tin vĩ mô

Thế giới:

- Dow Jones giảm -0.56% xuống 34395.01 điểm; Nasdaq Composite tăng 0.12% lên 11482.45 điểm; S&P 500 giảm -0.08% xuống 4076.57 điểm.
- Mỹ: chỉ số sản xuất ISM tháng 11 ghi nhận 49.0 điểm, thấp hơn so với mức 49.8 điểm dự kiến. Con số trước đó là 50.2 điểm.
- Trung Quốc: những thay đổi trong quan điểm và biện pháp kiểm soát COVID trong 24 giờ qua làm dấy lên hy vọng Trung Quốc sắp nới lỏng chính sách trên diện rộng.
- Australia: Lợi suất trái phiếu chính phủ kỳ hạn 3 năm giảm 6.5 điểm cơ bản xuống 3.025% vào đầu phiên giao dịch tại Sydney.
- Eurozone: PMI sản xuất tháng 11 giảm còn 47.1 do sản lượng và số lượng đơn đặt hàng mới đều giảm.

Trong nước

- VN-Index giảm -1.15% xuống 1036.28 điểm; HNX-Index tăng 1.05% lên 211 điểm; VN30-Index giảm -0.62% xuống 1042.64 điểm.
- Thủ tướng Phạm Minh Chính chủ trì phiên họp Chính phủ thường kỳ tháng 11, thảo luận về nhiều nội dung quan trọng. Trong đó thủ tướng nhấn mạnh: Trách nhiệm của cơ quan nhà nước càng phải cao khi người dân, doanh nghiệp gặp khó khăn.
- Chỉ số Nhà Quản trị Mua hàng (PMI) ngành sản xuất Việt Nam trong tháng 11 chỉ đạt 47.4 điểm, giảm so với 50.6 điểm của tháng 10. Điều này cho thấy, các điều kiện kinh doanh suy giảm mạnh.
- Bộ Tài chính: tổng thu ngân sách nhà nước 11 tháng ước đạt 1,638.9 nghìn tỷ đồng, tăng 17.4% so cùng kỳ năm 2021.
- Bộ Tài chính: sẽ yêu cầu doanh nghiệp phát hành trái phiếu phải công bố sức khỏe cho nhà đầu tư.
- Tổng cục Thuế: tính đến hết T11.2022, ngành thuế đã gia hạn các loại thuế ước khoảng 105.9 nghìn tỷ đồng (khoảng 78.4% số dự kiến).

Điểm tin doanh nghiệp

- CMX: dự kiến chào bán 300 tỷ đồng trái phiếu kỳ hạn 3 năm ra công chúng để thanh toán tiền mua nguyên vật liệu.
- VHM: doanh số ký bán mới của Vinhomes sẽ đạt 129,500 tỷ đồng (gần 5.3 tỷ USD), tăng 64% so với cùng kỳ năm 2021.
- VibeV - công ty sản xuất kem và đồ uống không cồn do Vinamilk nắm 51% còn Kido nắm 49%, thông báo giải thể sau hơn hai năm thành lập.
- VNM: chốt ngày tạm ứng cổ tức đợt 2/2022 tỷ lệ 14%, dự kiến Vinamilk sẽ thanh toán tổng cộng hơn 2.900 tỷ đồng để trả cổ tức cho cổ đông.
- KMR: CTCP Mirae bị truy thu hơn 1 tỷ đồng do vi phạm hành chính thuế.
- TCB: đã được vinh danh ở 7 giải thưởng lớn, trở thành một trong số ít ngân hàng tư nhân tại Việt Nam sở hữu nhiều nhất các giải thưởng mà Visa trao tặng.
- SCS: chịu mức phạt 85 triệu đồng đối với hành vi không công bố thông tin với tin phải công bố theo quy định pháp luật.

Điểm nhấn thị trường

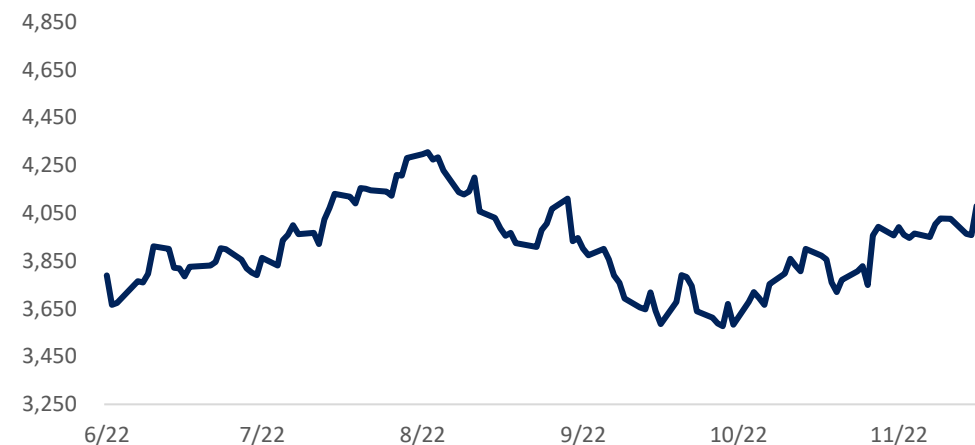
- | | |
|---|---------|
| 1. TTCK Thế giới | Trang 2 |
| 2. TTCK Việt Nam | Trang 3 |
| 3. Giao dịch khối ngoại | Trang 4 |
| 4. Thị trường hàng hóa | Trang 5 |

	2/12	% Sáng 2/12	1/12	% Ngày	% Tuần	% Tháng
VN INDEX			1,036.28	-1.16%	9.35%	0.24%
HNX INDEX			211.00	1.06%	10.34%	-0.64%
VN30 INDEX			1,042.64	-0.63%	10.83%	0.44%
Shanghai Composite			3,165.47	0.45%	2.47%	6.61%
Nikkei 225 NKY			27,837.0	-1.38%	-1.58%	0.90%
Korea Kospi			2,459.21	-0.83%	0.88%	5.24%
Straits Times STI			3,276.37	-0.50%	0.98%	4.31%
Thailand SET			1,648.44	0.80%	1.44%	1.40%
Malaysia FBMKLCI			1,486.55	-0.33%	-1.02%	1.79%
Philippines PCOMP			6,734.99	-0.68%	3.45%	8.10%
Indonesia JCI			7,020.80	-0.85%	-0.84%	-0.45%
S&P500 SPX			4,076.57	-0.09%	1.22%	5.28%
S&P500 Futures	3,711.75	0.98%	4,081.75	0.01%	0.92%	5.27%
Dow Jones Industrial			34,395.0	-0.56%	0.59%	5.08%
Nasdaq Composite			11,482.5	0.13%	1.75%	4.50%
Euro Stoxx 50			3,984.50	0.50%	0.57%	9.13%
FTSE 100 UKX			7,558.49	-0.19%	1.23%	5.18%
Russian MOEX			2,187.29	0.59%	-1.07%	0.95%

Nguồn: Bloomberg, BSC

Shanghai Composite		S&P 500	
Xu hướng	Hồi phục	Xu hướng	Hồi phục
Kháng cự	3185-3190	Kháng cự	4070-4080
Hỗ trợ	3135	Hỗ trợ	4030
Điểm PTKT	TRUNG LẬP	Điểm PTKT	TRUNG LẬP

Diễn biến S&P 500



Diễn biến Shanghai Composite



Nguồn: Bloomberg, BSC

Ngành	% Ngày	% Tuần	% Tháng
Bán lẻ	-0.04%	17.22%	-13.07%
Bảo hiểm	-0.22%	6.60%	-1.80%
Bất động sản	-1.73%	12.68%	-2.80%
Công nghệ Thông tin	0.19%	7.17%	-0.83%
Dầu khí	2.40%	13.05%	5.29%
Dịch vụ tài chính	-2.08%	16.76%	0.33%
Điện, nước & xăng dầu	-2.76%	2.35%	-3.00%
Du lịch và Giải trí	0.49%	4.80%	-2.80%
Dịch vụ Công nghiệp	-0.64%	5.40%	-0.85%
Hàng cá nhân & Gia dụng	-0.22%	6.13%	3.37%
Hóa chất	0.20%	11.66%	-6.39%
Ngân hàng	-0.79%	9.19%	3.68%
Ô tô và phụ tùng	0.50%	5.47%	-4.54%
Tài nguyên Cơ bản	-0.34%	22.05%	10.56%
Thực phẩm và đồ uống	-1.43%	4.19%	2.28%
Truyền thông	6.67%	6.27%	-6.48%
Viễn thông	-8.37%	-9.09%	-18.73%
Xây dựng và Vật liệu	0.50%	14.72%	-3.92%
Y tế	-0.47%	3.73%	1.47%

Nguồn: Fiinpro, BSC

VN INDEX	
Xu hướng	Downtrend
Kháng cự	1060-1070
Hỗ trợ	1030
Điểm PTKT	TRUNG LẬP

Published on TradingView.com, December 02, 2022 08:32:58 +07
VNINDEX, D O:1057.72 H:1066.28 L:1035.62 C:1036.28



TradingView

nguồn: TRADINGVIEW, BSC

Cập nhật thị trường

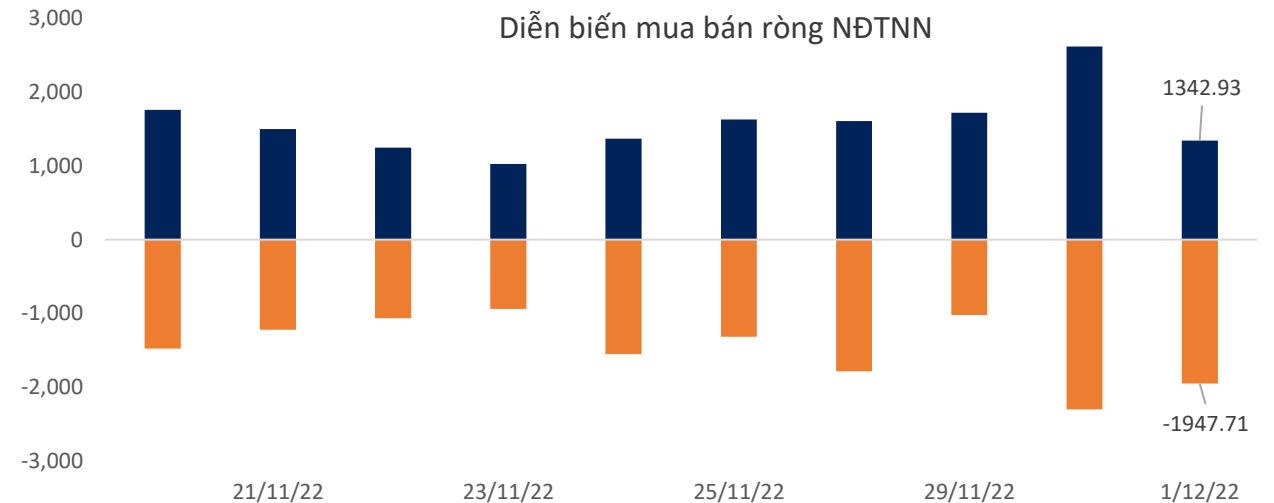
VN-Index giảm hơn 12 điểm so với phiên trước đó. Trong những phiên tới, chỉ số có thể có những phiên giằng co trong vùng 1,030-1,040.

ETF	AUM (tr. USD)	NAV/CP (USD)	± Chứng chỉ quỹ	% Premium	Dòng vốn ròng (triệu USD)				Nhận định
					1D	1W	1M	3M	
E1VFN30	305.7	0.7	(0.1)	2.0%	-0.1	3.7	29.5	56.1	ETF Diamond, Fubon FTSE, VNM tiếp tục gia tăng quy mô, E1 giảm nhẹ, các ETF khác có trạng thái cân bằng và giữ nguyên quy mô. Khối ngoại bán ròng tại thị trường Indonesia, Philippines, Hàn Quốc và mua ròng ở các thị trường còn lại
FUEMAVN30	15.1	0.5	0.0	-0.3%	0.0	-2.6	-6.7	-7.9	
FUESSVFL	124.3	0.6	0.0	3.3%	0.0	0.0	18.4	19.8	
FUESSVN30	2.8	0.5	0.0%	4.2%	0.0	0.0	0.0	0.0	
FUEVFN30	696.5	0.9	11.1	1.2%	10.1	38.7	91.3	125.5	
FUEVN100	9.1	0.5	(0.0)	0.2%	0.0	0.0	0.0	1.3	
FTSE Vietnam	256.8	26.8	-	-0.2%	0.0	1.4	16.2	20.8	
FUBON FTSE	639.3	0.4	24.0	4.4%	8.7	32.4	123.8	205.9	
iShare	433.3	25.6	-	1.7%	0.0	60.5	98.4	101.3	
KIM	108.4	12.3	-	-1.0%	0.0	-	9.1	10.5	
PREMIA	16.1	7.9	-	0.8%	0.0	0.0	-2.0	-3.8	
VNM	375.7	12.2	0.6	1.4%	7.9	21.5	46.5	71.9	

Khối ngoại (tr. USD)	Ngày	Lũy kế từ đầu tuần	Lũy kế từ đầu tháng
Việt Nam	37.84	266.41	37.84
ASEAN4*	(24.08)	279.96	(102.78)
Ấn Độ	1,092.28	1,568.71	4,678.50
Đài Loan	614.00	1,305.31	614.00
Hàn Quốc	(182.36)	789.14	(43.20)
Nhật Bản		3,182.70	9,544.20
Trung Quốc			(48,295.58)

Ghi chú: * Thailand, Phillipines, Malaysia, Indonesia

Credit Default Swap	MoM %
Việt Nam	-25.17
Trung Quốc	-27.59
Singapores	-25.17
Phillippines	-31.52
Malaysia	-31.45



Nguồn: Fiinpro, BSC

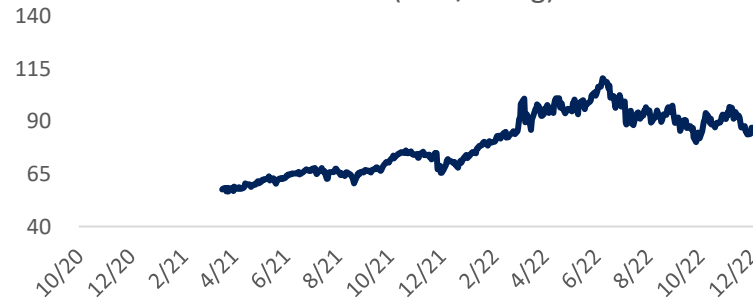
Mặt hàng	Đơn vị	2/12	% Sáng	1/12	% Ngày	% Tuần	% Tháng	Tích cực	Tiêu cực
Dầu WTI	USD/bbl.	80.97	-0.31%	81.22	0.83%	6.15%	-7.13%	GAS, BSR	PVD, PVT
Dầu Brent	USD/bbl.	86.68	-0.23%	86.88	-0.10%	3.55%	-8.20%	GAS, BSR	PVD, PVT
Xăng	USD/gal.	233.27	-0.40%	234.20	-1.79%	2.63%	-7.61%	PLX, OIL	HVN, VJC
Vàng	USD/oz.	1,799.59	-0.19%	1,803.10	1.96%	2.54%	10.05%	PNJ	
Bạc	USD/oz.	22.65	-0.46%	22.76	2.53%	4.17%	17.80%	PNJ	
Đậu tương	USD/cwt.	1,431.00	0.09%	1,429.75	-2.71%	-0.37%	-1.16%	HKB	DBC, QNS
Lúa mì	USD/bu.	781.00	-0.26%	783.00	-1.57%	-2.01%	-15.02%		AFX
Sữa	USD/bu.	20.29	0.45%	20.20	1.87%	-0.10%	6.23%	VNM, GTN, QNS	KDC
Cao su	JPY/kg.	216.00	-0.92%	218.00	1.21%	1.69%	3.35%	DPR, PHR, HAG, HNG	SRC, CSM, DRC
Đường	USD/lb.	19.62	-0.05%	19.63	0.51%	0.36%	9.18%	SBT, LSS, SLS, QNS	VNM, GTN, QNS
Cà phê	USD/lb.	165.75	-2.44%	169.90	0.59%	1.84%	-4.77%	CTP, DLG	VCF, CTP
Đồng	USD/MT			8,336.00	1.18%	3.67%	8.94%	MSN, ACM, BGM	CAV, SAM, TGP, VTH
Thép	CNY/MT	3,750.00	-0.29%	3,761.00	0.43%	1.60%	7.82%	HSG, HPG, NKG	PC1, CTD, HBC
Nhôm	USD/MT			2,485.00	0.30%	4.96%	10.81%		CAV, SAM, TGP, VTH
Quặng sắt	CNY/MT	769.50	-0.13%	770.50	0.46%	4.27%	22.63%		HPG
Than	USD/MT			376.00	-3.34%	7.46%	5.01%	HLC, NBC, TNT, THT	HT1, BCC, PPC, POW

Ghi chú: USD = US Cent

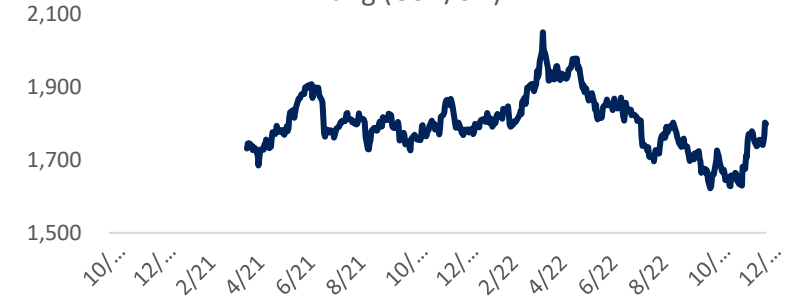
Cập nhật thị trường

Giá dầu tăng vào ngày thứ Năm (01/12) sau khi quốc gia nhập khẩu dầu thô hàng đầu Trung Quốc nới lỏng các biện pháp kiểm soát Covid-19 ở 2 thành phố lớn, trong khi đồng USD suy yếu do Cục Dự trữ Liên bang Mỹ (Fed) có thể giảm tốc độ nâng lãi suất.

Dầu BRENT (USD/thùng)



Vàng (USD/oz.)



Nguồn: Bloomberg, BSC

Bản báo cáo này của Công ty Cổ phần Chứng khoán Ngân hàng Đầu tư và phát triển Việt Nam (BSC), chỉ cung cấp những thông tin chung và phân tích về tình hình kinh tế vĩ mô cũng như diễn biến thị trường chứng khoán trong ngày. Báo cáo này không được xây dựng để cung cấp theo yêu cầu của bất kỳ tổ chức hay cá nhân riêng lẻ nào hoặc các quyết định mua bán, nắm giữ chứng khoán. Nhà đầu tư chỉ nên sử dụng các thông tin, phân tích, bình luận của Bản báo cáo như là nguồn tham khảo trước khi đưa ra những quyết định đầu tư cho riêng mình. Mọi thông tin, nhận định và dự báo và quan điểm trong báo cáo này được dựa trên những nguồn dữ liệu đáng tin cậy. Tuy nhiên Công ty Cổ phần Chứng khoán Ngân hàng đầu tư và phát triển Việt Nam (BSC) không đảm bảo rằng các nguồn thông tin này là hoàn toàn chính xác và không chịu bất kỳ một trách nhiệm nào đối với tính chính xác của những thông tin được đề cập đến trong báo cáo này, cũng như không chịu trách nhiệm về những thiệt hại đối với việc sử dụng toàn bộ hay một phần nội dung của bản báo cáo này. Mọi quan điểm cũng như nhận định được đề cập trong báo cáo này dựa trên sự cân nhắc cẩn trọng, công minh và hợp lý nhất trong hiện tại. Tuy nhiên những quan điểm, nhận định này có thể thay đổi mà không cần báo trước. Bản báo cáo này có bản quyền và là tài sản của Công ty Cổ phần Chứng khoán Ngân hàng Đầu tư và Phát triển Việt Nam (BSC). Mọi hành vi sao chép, sửa đổi, in ấn mà không có sự đồng ý của BSC đều trái luật. Bất kỳ nội dung nào của tài liệu này cũng không được (i) sao chụp hay nhân bản ở bất kỳ hình thức hay phương thức nào hoặc (ii) được cung cấp nếu không được sự chấp thuận của CTCP Chứng khoán BIDV.

BSC Trụ sở chính

Tầng 8 & 9 Tòa nhà Thaiholdings
210 Trần Quang Khải, Hoàn Kiếm, Hà Nội
Tel: +84 4 3935 2722
Fax: +84 4 2220 0669

BSC Chi nhánh Hồ Chí Minh

Tầng 9 Tòa nhà 146 Nguyễn Công Trứ
Quận 1, Tp. Hồ Chí Minh
Tel: +84 8 3821 8885
Fax: +84 8 3821 8510

<http://www.bsc.com.vn>
Bloomberg: RESP BSCV <GO>



Đối với Phân tích Nghiên cứu

Phòng Phân tích Nghiên cứu
hn.ptnc@bsc.com.vn
(+84) 39352722 - Ext 108

Đối với Khách hàng tổ chức

Phòng TVĐT và môi giới KHTC
hn.tvdt.khtc@bsc.com.vn
(+84)2439264659

Đối với Khách hàng cá nhân

Trung tâm tư vấn i-Center
i-center@bsc.com.vn
(+84)2437173639

Mạng lưới Nhà đầu tư BSC


* Quý nhà đầu tư vui lòng đặt câu hỏi tại phần bình luận để được tư vấn trực tiếp.

* Nếu cần tư vấn thêm, vui lòng liên hệ môi giới cá nhân hoặc đại diện Trung tâm tư vấn khách hàng cá nhân i-center: i-center@bsc.com.vn



DANH MỤC BÁO CÁO BSC

Quý khách vui lòng quét mã QR bằng app Zalo để tham khảo các



CỘNG ĐỒNG NHÀ ĐẦU TƯ BSC

Quý khách vui lòng quét mã QR bằng app Zalo để tham gia