



BẢN TIN SÁNG 06/12/2022

NHNN TĂNG CHỈ TIÊU TÍN DỤNG THÊM 1.5 - 2.0% CHO CẢ NĂM 2022

Điểm tin vĩ mô

Thế giới:

- Dow Jones giảm -1.4% xuống 33947.1 điểm; Nasdaq Composite giảm -1.93% xuống 11239.94 điểm; S&P 500 giảm -1.78% xuống 3998.84 điểm.
- Mỹ: PMI phi sản xuất ISM đã tăng lên 56.5 trong tháng 11 (kỳ vọng của thị trường là 53.5) và chỉ số hoạt động kinh doanh tăng từ 55.7 lên 64.7.
- Eurozone: tỷ lệ PPI hàng tháng ở khu vực đồng euro ghi nhận -2.9% trong tháng 10, chấm dứt xu hướng tăng kể từ T5.2020.
- Trung Quốc: Thượng Hải bỏ yêu cầu kiểm tra Covid khi vào một số địa điểm công cộng từ ngày 6/12. Điều này cho thấy Trung Quốc tiếp tục nới lỏng các biện pháp phòng chống Covid nghiêm ngặt.
- Nhật Bản: chưa đạt được mục tiêu 2% một cách ổn định và lạm phát hiện đi kèm với tăng lương.

Trong nước

- VN-Index tăng 1.26% lên 1093.67 điểm; HNX-Index tăng 1.85% lên 219.96 điểm; VN30-Index tăng 1.64% lên 1110.94 điểm.
- Thủ tướng: yêu cầu tính toán, đàm phán lại giá điện gió, điện mặt trời trong buổi khảo sát các dự án điện gió ven biển tại huyện Hòa Bình, tỉnh Bạc Liêu.
- Bộ Tài chính: đề xuất áp mức sàn với thuế bảo vệ môi trường xăng dầu trong năm 2023.
- NHNN: tăng chỉ tiêu tín dụng thêm 1.5 – 2% cho cả năm 2022. Như vậy, thay vì định hướng tăng trưởng tín dụng 14%, mức tăng trưởng tín dụng năm 2022 sẽ được nới lên mức 15.5 - 16%.
- Bộ Công Thương: chỉ đạo các nhà máy lọc dầu trong nước tăng năng lực sản xuất và các thương nhân đầu mối tăng số lượng nhập khẩu ít nhất đến T6.2023.

Điểm tin doanh nghiệp

- SCJ: dự kiến chào bán riêng lẻ 20 triệu cp cho nhà đầu tư chiến lược với giá 10,000 đồng/cp, tổng giá trị chào bán là 200 tỷ đồng.
- VIG: quyết định mua 2.9 triệu cp TIG trong T12.2022. Chiếu theo thị giá phiên chiều 05/12 là 8,100 đồng/cp, ước tính giá trị thương vụ hơn 23 tỷ đồng.
- DPR: thông qua việc hủy phương án tạm ứng cổ tức năm 2022 theo Nghị quyết ban hành ngày 30/11/2022.
- TNG: ghi nhận doanh thu tiêu thụ đạt 506 tỷ đồng và lãi sau thuế đạt 20 tỷ đồng, giảm lần lượt 11% và 23% so với tháng 10. Sau 11 tháng, Công ty thực hiện được 99% kế hoạch lợi nhuận năm.
- SCS: thông báo chốt quyền tạm ứng cổ tức đợt 1/2022 bằng tiền mặt, tỷ lệ thực hiện 25%. Ngày giao dịch không hưởng quyền là 09/12/2022.
- Vingroup công bố hợp tác chiến lược với Google Cloud nhằm đổi mới và nâng cấp kết nối hệ thống trên quy mô toàn tập đoàn.
- BCG: thông qua việc tham gia góp vốn bổ sung vào BCG Energy với giá trị vốn góp bổ sung là 500 tỷ đồng, chiếm 71.18% vốn điều lệ của BCG Energy.

Điểm nhấn thị trường

- | | |
|---|---------|
| 1. TTCK Thế giới | Trang 2 |
| 2. TTCK Việt Nam | Trang 3 |
| 3. Giao dịch khối ngoại | Trang 4 |
| 4. Thị trường hàng hóa | Trang 5 |

	6/12	% Sáng 6/12	5/12	% Ngày	% Tuần	% Tháng
VN INDEX			1,093.67	1.26%	8.75%	7.24%
HNX INDEX			219.96	1.85%	7.79%	4.38%
VN30 INDEX			1,110.94	1.64%	10.61%	8.51%
Shanghai Composite			3,211.81	1.76%	4.33%	7.14%
Nikkei 225 NKY			27,833.9	0.05%	-0.69%	0.62%
Korea KOSPI			2,409.63	-0.40%	-0.98%	2.61%
Straits Times STI			3,267.54	0.26%	0.85%	5.32%
Thailand SET			1,641.63	-0.41%	1.28%	1.02%
Malaysia FBMKLCI			1,471.56	-0.69%	-1.01%	1.77%
Philippines PCOMP			6,442.13	-0.73%	-2.49%	3.80%
Indonesia JCI			6,987.33	-0.46%	-0.43%	-0.67%
S&P500 SPX			3,998.84	-1.79%	0.88%	6.36%
S&P500 Futures	3,711.75	0.98%	4,003.25	-1.77%	1.19%	7.54%
Dow Jones Industrial			33,947.1	-1.40%	0.29%	5.60%
Nasdaq Composite			11,239.9	-1.93%	1.72%	6.79%
Euro Stoxx 50			3,956.53	-0.54%	0.53%	10.11%
FTSE 100 UKX			7,567.54	0.15%	1.25%	5.27%
Russian MOEX			2,208.28	1.28%	1.42%	1.58%

Nguồn: Bloomberg, BSC

Shanghai Composite		S&P 500	
Xu hướng	Hồi phục	Xu hướng	Hồi phục
Kháng cự	3185-3190	Kháng cự	4070-4080
Hỗ trợ	3135	Hỗ trợ	4030
Điểm PTKT	TRUNG LẬP	Điểm PTKT	TRUNG LẬP

Diễn biến S&P 500



Diễn biến Shanghai Composite



Nguồn: Bloomberg, BSC

Ngành	% Ngày	% Tuần	% Tháng
Bán lẻ	1.02%	17.19%	0.48%
Bảo hiểm	3.23%	7.82%	7.54%
Bất động sản	0.49%	10.43%	7.44%
Công nghệ Thông tin	0.96%	6.21%	7.79%
Dầu khí	2.21%	11.89%	11.75%
Dịch vụ tài chính	4.55%	15.06%	17.25%
Điện, nước & xăng dầu	1.07%	1.30%	2.20%
Du lịch và Giải trí	1.68%	6.29%	5.57%
Dịch vụ Công nghiệp	1.71%	5.56%	5.78%
Hàng cá nhân & Gia dụng	-0.03%	4.12%	10.52%
Hóa chất	1.02%	9.92%	5.60%
Ngân hàng	1.34%	9.36%	13.99%
Ô tô và phụ tùng	1.17%	1.46%	0.37%
Tài nguyên Cơ bản	2.84%	18.58%	22.88%
Thực phẩm và đồ uống	1.07%	4.70%	7.52%
Truyền thông	-2.57%	2.13%	-9.32%
Viễn thông	2.77%	-6.47%	1.96%
Xây dựng và Vật liệu	1.70%	9.17%	4.13%
Y tế	1.42%	4.57%	4.94%

Nguồn: Fiinpro, BSC

VN INDEX	
Xu hướng	Downtrend
Kháng cự	1060-1070
Hỗ trợ	1030
Điểm PTKT	TRUNG LẬP

Published on TradingView.com, December 06, 2022 08:17:29 +07
VNINDEX, D O:1084.40 H:1099.45 L:1082.59 C:1093.67



Nguồn: Tradingview, BSC

Cập nhật thị trường

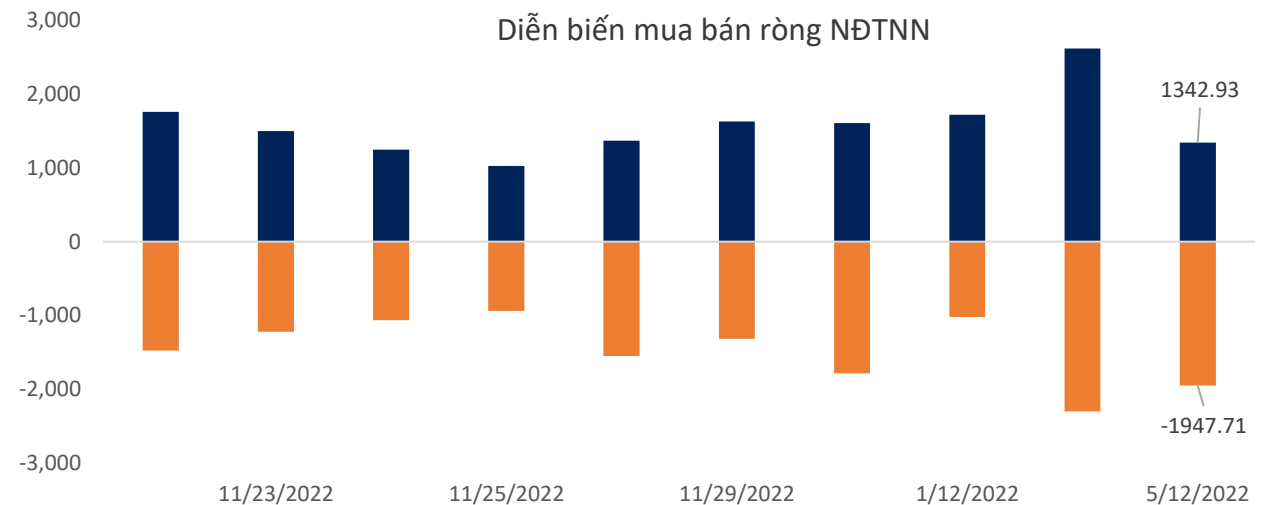
VN-Index tăng gần 14 điểm so với phiên trước đó. Tâm lý thị trường nhìn chung vẫn tích cực và chỉ số sẽ có thể trở về chinh phục vùng kháng cự 1,150 điểm.

ETF	AUM (tr. USD)	NAV/CP (USD)	± Chứng chỉ quỹ	% Premium	Dòng vốn ròng (triệu USD)				Nhận định
					1D	1W	1M	3M	
E1VFN30	326.2	0.8	0.5	2.0%	0.4	1.4	29.0	57.3	ETF Diamond, Fubon FTSE, E1, Finlead gia tăng quy mô, các ETF khác có trạng thái cân bằng và giữ nguyên quy mô. Khối ngoại mua ròng tại Việt Nam, Đài Loan, Ấn Độ, Srilanka và bán ròng ở các thị trường còn lại
FUEMAVN30	15.0	0.5	0.0	1.1%	0.0	-2.0	-6.6	-7.9	
FUESSVFL	138.2	0.6	3.7	0.8%	2.3	3.1	22.0	22.9	
FUESSVN30	3.0	0.6	0.0%	1.0%	0.0	0.0	0.0	0.0	
FUEVFN30	747.4	1.0	3.7	2.3%	3.6	42.7	100.7	137.0	
FUEVN100	9.1	0.5	(0.0)	0.0%	0.0	0.0	0.0	1.3	
FTSE Vietnam	254.3	26.4	-	7.7%	0.0	2.0	18.1	22.7	
FUBON FTSE	703.5	0.4	6.0	1.6%	2.3	52.0	140.1	223.2	
iShare	480.5	26.0	-	2.2%	0.0	84.8	138.3	141.0	
KIM	115.1	13.1	-	0.2%	0.0	-	9.2	10.4	
PREMIA	16.7	8.2	-	3.6%	0.0	0.0	-2.0	-3.8	
VNM	398.4	12.7	-	2.4%	0.0	18.6	48.1	80.3	

Khối ngoại (tr. USD)	Ngày	Lũy kế từ đầu tuần	Lũy kế từ đầu tháng
Việt Nam	48.81	48.81	171.94
ASEAN4*	(311.81)	(61.68)	(478.76)
Ấn Độ	46.12	1,433.05	(135.66)
Đài Loan	49.71	49.71	673.70
Hàn Quốc	(92.77)	(348.68)	(603.95)
Nhật Bản		3,182.70	9,544.20
Trung Quốc			(48,295.58)

Ghi chú: * Thailand, Phillipines, Malaysia, Indonesia

Credit Default Swap	MoM %
Việt Nam	-25.15
Trung Quốc	-19.19
Singapores	-25.15
Phillippines	-20.05
Malaysia	-17.89



Nguồn: Fiinpro, BSC

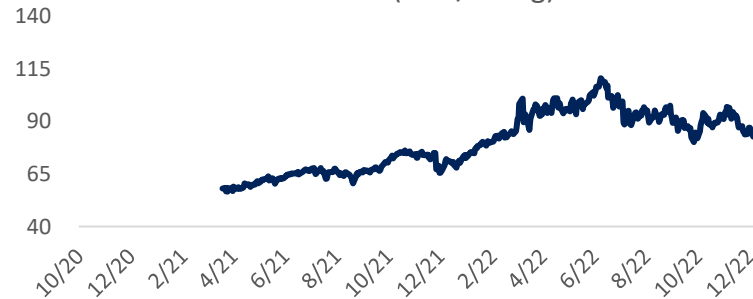
Mặt hàng	Đơn vị	6/12	% Sáng	5/12	% Ngày	% Tuần	% Tháng	Tích cực	Tiêu cực
Dầu WTI	USD/bbl.	77.34	0.53%	76.93	-3.81%	-1.10%	-11.29%	GAS, BSR	PVD, PVT
Dầu Brent	USD/bbl.	82.68	-3.38%	85.57	-1.51%	-1.44%	-11.16%	GAS, BSR	PVD, PVT
Xăng	USD/gal.	222.38	0.99%	220.19	-3.44%	-2.80%	-13.90%	PLX, OIL	HVN, VJC
Vàng	USD/oz.	1,770.26	0.09%	1,768.68	-1.61%	1.17%	5.26%	PNJ	
Bạc	USD/oz.	22.29	0.17%	22.25	-3.84%	4.85%	6.86%	PNJ	
Đậu tương	USD/cwt.	1,437.75	-0.05%	1,438.50	0.61%	-1.34%	-1.12%	HKB	DBC, QNS
Lúa mì	USD/bu.	739.00	-2.89%	761.00	-2.81%	-5.35%	-14.57%		AFX
Sữa	USD/bu.	20.45	0.20%	20.41	0.59%	3.02%	2.92%	VNM, GTN, QNS	KDC
Cao su	JPY/kg.	218.90	0.05%	218.80	0.60%	2.29%	2.96%	DPR, PHR, HAG, HNG	SRC, CSM, DRC
Đường	USD/lb.	19.55	0.36%	19.48	-0.71%	0.88%	5.85%	SBT, LSS, SLS, QNS	VNM, GTN, QNS
Cà phê	USD/lb.	162.60	0.00%	162.60	-1.90%	-0.15%	-8.11%	CTP, DLG	VCF, CTP
Đồng	USD/MT			8,391.00	-0.70%	5.43%	10.98%	MSN, ACM, BGM	CAV, SAM, TGP, VTH
Thép	CNY/MT	3,800.00	-0.81%	3,831.00	1.54%	1.77%	9.54%	HSG, HPG, NKG	PC1, CTD, HBC
Nhôm	USD/MT			2,522.50	-0.90%	6.77%	11.42%		CAV, SAM, TGP, VTH
Quặng sắt	CNY/MT	777.50	-0.96%	785.00	2.41%	3.81%	25.91%		HPG
Than	USD/MT			378.00	3.28%	6.54%	11.64%	HLC, NBC, TNT, THT	HT1, BCC, PPC, POW

Ghi chú: USD = US Cent

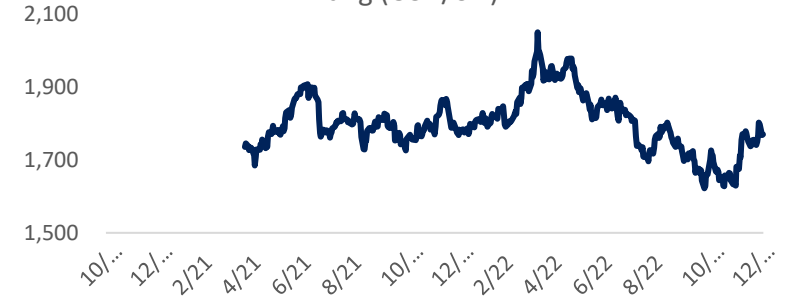
Cập nhật thị trường

Giá dầu giảm vào ngày thứ Hai (05/12), sau khi thị trường chứng khoán Mỹ giảm điểm, với việc dữ liệu ngành dịch vụ của Mỹ làm tăng lo ngại rằng Cục Dự trữ Liên bang Mỹ (Fed) có thể tiếp tục con đường thắt chặt chính sách quyết liệt của mình.

Dầu BRENT (USD/thùng)



Vàng (USD/oz.)



Nguồn: Bloomberg, BSC

Bản báo cáo này của Công ty Cổ phần Chứng khoán Ngân hàng Đầu tư và phát triển Việt Nam (BSC), chỉ cung cấp những thông tin chung và phân tích về tình hình kinh tế vĩ mô cũng như diễn biến thị trường chứng khoán trong ngày. Báo cáo này không được xây dựng để cung cấp theo yêu cầu của bất kỳ tổ chức hay cá nhân riêng lẻ nào hoặc các quyết định mua bán, nắm giữ chứng khoán. Nhà đầu tư chỉ nên sử dụng các thông tin, phân tích, bình luận của Bản báo cáo như là nguồn tham khảo trước khi đưa ra những quyết định đầu tư cho riêng mình. Mọi thông tin, nhận định và dự báo và quan điểm trong báo cáo này được dựa trên những nguồn dữ liệu đáng tin cậy. Tuy nhiên Công ty Cổ phần Chứng khoán Ngân hàng đầu tư và phát triển Việt Nam (BSC) không đảm bảo rằng các nguồn thông tin này là hoàn toàn chính xác và không chịu bất kỳ một trách nhiệm nào đối với tính chính xác của những thông tin được đề cập đến trong báo cáo này, cũng như không chịu trách nhiệm về những thiệt hại đối với việc sử dụng toàn bộ hay một phần nội dung của bản báo cáo này. Mọi quan điểm cũng như nhận định được đề cập trong báo cáo này dựa trên sự cân nhắc cẩn trọng, công minh và hợp lý nhất trong hiện tại. Tuy nhiên những quan điểm, nhận định này có thể thay đổi mà không cần báo trước. Bản báo cáo này có bản quyền và là tài sản của Công ty Cổ phần Chứng khoán Ngân hàng Đầu tư và Phát triển Việt Nam (BSC). Mọi hành vi sao chép, sửa đổi, in ấn mà không có sự đồng ý của BSC đều trái luật. Bất kỳ nội dung nào của tài liệu này cũng không được (i) sao chụp hay nhân bản ở bất kỳ hình thức hay phương thức nào hoặc (ii) được cung cấp nếu không được sự chấp thuận của CTCP Chứng khoán BIDV.

BSC Trụ sở chính

Tầng 8 & 9 Tòa nhà Thaiholdings
210 Trần Quang Khải, Hoàn Kiếm, Hà Nội
Tel: +84 4 3935 2722
Fax: +84 4 2220 0669

BSC Chi nhánh Hồ Chí Minh

Tầng 9 Tòa nhà 146 Nguyễn Công Trứ
Quận 1, Tp. Hồ Chí Minh
Tel: +84 8 3821 8885
Fax: +84 8 3821 8510

<http://www.bsc.com.vn>
Bloomberg: RESP BSCV <GO>



Đối với Phân tích Nghiên cứu

Phòng Phân tích Nghiên cứu
hn.ptnc@bsc.com.vn
(+84) 39352722 - Ext 108

Đối với Khách hàng tổ chức

Phòng TVĐT và môi giới KHTC
hn.tvdt.khtc@bsc.com.vn
(+84)2439264659

Đối với Khách hàng cá nhân

Trung tâm tư vấn i-Center
i-center@bsc.com.vn
(+84)2437173639

Mạng lưới Nhà đầu tư BSC


* Quý nhà đầu tư vui lòng đặt câu hỏi tại phần bình luận để được tư vấn trực tiếp.

* Nếu cần tư vấn thêm, vui lòng liên hệ môi giới cá nhân hoặc đại diện Trung tâm tư vấn khách hàng cá nhân i-center: i-center@bsc.com.vn



DANH MỤC BÁO CÁO BSC

Quý khách vui lòng quét mã QR bằng app Zalo để tham khảo các



CỘNG ĐỒNG NHÀ ĐẦU TƯ BSC

Quý khách vui lòng quét mã QR bằng app Zalo để tham gia