

Thu, January 19, 2017

Vietnam Daily Review

Giao dịch trầm lắng

Dự đoán xu hướng thị trường

	Tiêu cực	Trung lập	Tích cực
Ngày 20/01/2017		•	
Tuần 16/1-20/1/2017		•	
Tháng 1/2017		•	

Điểm nhấn

VN-Index giao dịch trong biên độ hẹp trong cả phiên giao dịch với diễn biến chậm. Nhà đầu tư chủ yếu giao dịch thận trọng và không đẩy mạnh giao dịch khi kỳ nghỉ lễ dài ngày sắp tới. Nhóm cổ phiếu ngân hàng có nỗ lực tăng điểm trong phiên, tuy nhiên, thiếu đi sự hỗ trợ của dòng tiền, nhóm này không thể bứt phá và kết phiên trái chiều. CTG, STB giữ được sắc xanh trong khi ACB, VCB giảm điểm. Kết phiên giao dịch, VN-Index giảm nhẹ 0.97 điểm còn 682.31, HNX-Index cũng giảm nhẹ 0.42 điểm còn 82.88. Thanh khoản thị trường tiếp tục giữ ở mức thấp với chỉ 89 triệu cổ phiếu giao dịch trên hai sàn, tương đương giá trị giao dịch là 1766 tỷ đồng.

Nhận định thị trường

VN-Index giảm điểm nhẹ đi cùng thanh khoản tiếp tục sụt giảm cho thấy tâm lý rút khỏi thị trường trước khi kỳ nghỉ lễ dài ngày diễn ra. Thị trường nhiều khả năng sẽ tiếp tục biến động trong biên độ hẹp trong ngắn hạn khi dòng tiền không đủ mạnh để đưa VN-Index lên mức cao mới. Nhà đầu tư có thể tích lũy thêm các mã cổ phiếu cơ bản được hỗ trợ bởi tin tức tốt và đón chờ kết quả kinh doanh cả năm 2016 trong các nhịp điều chỉnh của VN-Index.

PTKT - HPG - CTCP tập đoàn Hòa Phát (HSX)

BSC RESEARCH

Trưởng phòng

Trần Thăng Long

longtt@bsc.com.vn

Nhóm Vĩ mô & Thị trường

Bùi Nguyên Khoa

khoabn@bsc.com.vn

Đỗ Nam Tùng

tungdn@bsc.com.vn

Phạm Anh Quang

quangpa@bsc.com.vn

VN-INDEX **682.31**

Value: 1542.77 bil

-0.97 (-0.14%)

Foreigners (net): VND 6.4 bil

HNX-INDEX **82.88**

Value: 223.91 bil

-0.42 (-0.5%)

Foreigners (net): VND 2.66 bil

UPCOM-INDEX **53.26**

Value 182 bil

-0.24 (-0.45%)

Foreigners (net): VND 8.53 bil

Thông số vĩ mô

	Giá trị	%
Giá dầu	51.3	0.0%
Giá vàng	1,205	0.1%
Tỷ giá USD/VND	22,563	0.3%
Tỷ giá EUR/VND	24,059	-0.1%
Tỷ giá JPY/VND	19,716	-
LS liên NH 1 tháng	5.2%	-
LS TPCP 5 năm	5.2%	0.00

Nguồn: Bloomberg, BSC Research

Mục lục

Nhận định thị trường	2
PTKT - HPG	3
Danh mục khuyến nghị	4
Thống kê thị trường	5
Danh sách BCPT	6

Báo cáo này được xem là nguồn thông tin tham khảo. Vui lòng đọc kỹ phần Khuyến cáo sử dụng ở trang cuối.

Đỗ Nam Tùng

tungnd@bsc.com.vn

Phạm Anh Quang

quangpa@bsc.com.vn

Tổng quan thị trường

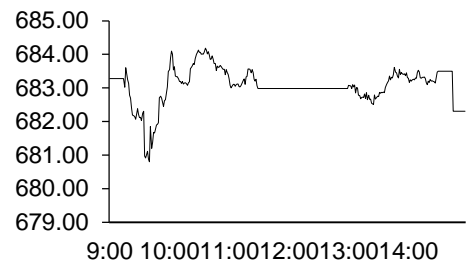
VN-Index giao dịch trong biên độ hẹp trong cả phiên giao dịch với diễn biến chậm. Nhà đầu tư chủ yếu giao dịch thận trọng và không đẩy mạnh giao dịch khi kỳ nghỉ lễ dài ngày sắp tới. Nhóm cổ phiếu ngân hàng có nỗ lực tăng điểm trong phiên, tuy nhiên, thiếu đi sự hỗ trợ của dòng tiền, nhóm này không thể bứt phá và kết phiên trái chiều. CTG, STB giữ được sắc xanh trong khi ACB, VCB giảm điểm. Kết phiên giao dịch, VN-Index giảm nhẹ 0.97 điểm còn 682.31, HNX-Index cũng giảm nhẹ 0.42 điểm còn 82.88. Thanh khoản thị trường tiếp tục giữ ở mức thấp với chỉ 89 triệu cổ phiếu giao dịch trên hai sàn, tương đương giá trị giao dịch là 1766 tỷ đồng. Phiên giao dịch hôm nay đánh dấu ngày chuyển sàn từ UPCoM lên HSX của BHN và cổ phiếu này giao dịch tích cực trong cả phiên giao dịch. Trái ngược với BHN, SAB giữ giá tham chiếu còn các cổ phiếu bia khác như SMB, WSB, BSP, THB đều giảm điểm. Hầu hết các nhóm cổ phiếu đều suy giảm nhưng áp lực giảm không quá lớn. Các cổ phiếu VND, INN sau khi giảm với biên độ lớn trong các phiên giao dịch trước đã quay trở lại sắc xanh. Nhiều cổ phiếu đầu cơ vẫn tiếp tục bị bán mạnh như CDO, ATG, FIT, BGM, SIC tiếp tục lao dốc. Giao dịch thỏa thuận đáng chú ý thuộc về FPT, KHA và VNM với giá trị giao dịch lần lượt đạt 44, 93.3 và 128 tỷ đồng. Độ rộng thị trường tiêu cực với 175 mã tăng và 280 mã giảm. Nhà đầu tư nước ngoài mua ròng nhẹ trên hai sàn, bán ròng mạnh VIC và GAS.

Nhận định thị trường

VN-Index giảm điểm nhẹ đi cùng thanh khoản tiếp tục sụt giảm cho thấy tâm lý rút khỏi thị trường trước khi kỳ nghỉ lễ dài ngày diễn ra. Thị trường nhiều khả năng sẽ tiếp tục biến động trong biên độ hẹp trong ngắn hạn khi dòng tiền không đủ mạnh để đưa VN-Index lên mức cao mới. Nhà đầu tư có thể tích lũy thêm các mã cổ phiếu cơ bản được hỗ trợ bởi tin tức tốt và đón chờ kết quả kinh doanh cả năm 2016 trong các nhịp điều chỉnh của VN-Index.

Hình 1

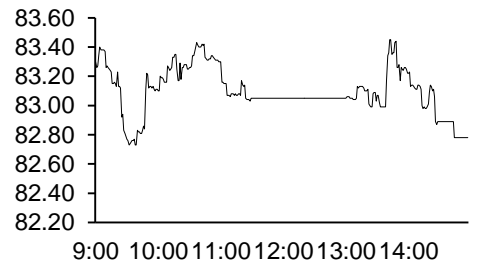
VN-Index Intraday



Source: Bloomberg, BSC Research

Hình 2

HNX-Index Intraday



Source: Bloomberg, BSC Research

Bảng 1

Top thanh khoản

Cổ phiếu	KL	Giá	%
HQC	3.27	1.93	-2.03
KBC	3.06	13.50	-0.74
ITA	2.64	3.90	-2.01
ITA	2.64	3.90	-2.01
OGC	2.58	1.37	2.24

Nguồn: Bloomberg, BSC Research

Bảng 2

Top giao dịch khối ngoại

Top mua	Giá trị	Top bán	Giá trị
TLG	142.00	VIC	38.70
CTD	22.70	GAS	27.90
VNM	19.20	HPG	19.90
VHC	3.00	PVD	14.30
PC1	2.00	DPM	13.00

Nguồn: BSC Research

Phân tích kỹ thuật mã cổ phiếu

HPG - CTCP tập đoàn Hòa Phát (HSX)

Nhận định kỹ thuật

- Xu hướng hiện tại: tích lũy trong trung hạn
- Chỉ báo kỹ thuật: MACD cho phân kỳ âm, Aroon, ADX tiêu cực
- Thanh khoản: thấp hơn mức trung bình 10 phiên

Kết luận: HPG đã liên tục điều chỉnh trong ngắn hạn về sát đường tăng giá dài hạn từ đầu năm đi kèm thanh khoản suy yếu. Nhiều khả năng, HPG sẽ có nhịp phục hồi khi chạm vào đường tăng giá. Khuyến nghị tích lũy ở mức giá 41.6 với mục tiêu 44, cắt lỗ nếu giá giảm dưới 38.9

Đồ thị HPG



Danh mục khuyến nghị

Danh mục ngắn hạn

TT	Mã	Ngày mua	Giá mua	Giá hiện tại	Hiệu suất tổng	Dùng lỗ	Mục tiêu
1	GMD	26/09/2016	26.3	28.0	6.5%	24.2	28.5
2	VIC	17/10/2016	43.0	42.0	-2.3%	41.0	47.0
3	PVT	27/5/2016	12.3	11.9	-3.7%	11.7	13.5
4	CSV	19/12/2016	26.8	28.1	4.9%	26.0	30.0
5	KBC	26/12/2016	13.6	13.5	-0.4%	13.0	15.0
Trung bình					1.0%		

Nguồn: BSC Research

Danh mục CANSLIM

TT	Mã	Ngày mua	Giá mua	Giá hiện tại	Hiệu suất tổng	Dùng lỗ	Mục tiêu
1	MBB	27/4/2015	13.8	13.9	0.7%	12.8	16.6
2	GMD	4/7/2015	26.6	28.0	5.3%	24.7	31.9
3	VCS	16/12/2016	130.0	124.0	-4.6%	120.9	156.0
4	HPG	28/10/2016	40.8	41.5	1.6%	36.4	44.9
Trung bình					0.7%		

Nguồn: BSC Research

Thống kê thị trường

Top 5 cổ phiếu tác động tăng lên VN-Index

CK	Giá	%	Index pt	KLGD
CTG	17.65	2.02	0.57	1.09MLN
ROS	125.50	0.72	0.17	2.06MLN
CTD	183.10	2.06	0.13	391090.00
DHG	108.80	2.64	0.11	114010.00
STB	9.59	1.48	0.09	2.58MLN

Top 5 cổ phiếu tác động tăng lên HNX-Index

CK	Giá	%	Index pt	KLGD
PVR	3.40	9.68	0.07	100
KKC	14.50	5.84	0.07	5800
AAA	24.10	7.11	0.04	1.12MLN
VBC	70.50	5.22	0.04	2400
PEN	9.00	9.76	0.02	2900

Top 5 cổ phiếu tác động giảm lên VN-Index

CK	Giá	%	Index pt	KLGD
VCB	38.00	-0.78	-0.47	521040.00
NVL	58.10	-1.36	-0.21	1.37MLN
MSN	62.00	-0.80	-0.17	304740.00
LGC	23.35	-6.60	-0.14	10170.00
VIC	42.00	-0.24	-0.12	1.16MLN

Top 5 cổ phiếu tác động giảm lên HNX-Index

CK	Giá	%	Index pt	KLGD
SGO	3.80	-2.56	-0.05	206800
TV2	92.10	-0.97	-0.02	1700
NTP	58.80	-0.17	-0.02	6100
PVG	7.70	-1.28	-0.01	26600
L14	79.00	-4.70	-0.01	800

Top 5 cổ phiếu tăng mạnh nhất trên HSX

CK	Giá	%	Index pt	KLGD
RIC	8.57	6.99	0.01	1040.00
TIX	37.55	6.98	0.03	510.00
KAC	8.92	6.95	0.01	9550.00
EMC	13.15	6.91	0.00	10.00
BTT	32.80	6.84	0.01	10.00

Top 5 cổ phiếu tăng mạnh nhất trên HNX

CK	Giá	%	Index pt	KLGD
SIC	12.20	9.91	0.00	2500
TV3	54.40	9.90	0.02	200
PEN	9.00	9.76	0.02	2900
PVR	3.40	9.68	0.07	100
TFC	22.70	9.66	0.01	23900

Top 5 cổ phiếu giảm mạnh nhất trên HSX

CK	Giá	%	Index pt	KLGD
VNH	0.90	-10.00	0.00	9870
BTT	35.60	-6.32	-0.01	13980
D2D	30.60	-5.26	-0.01	2760
VPS	19.80	-4.81	-0.01	50
VOS	2.10	-4.55	-0.01	10470

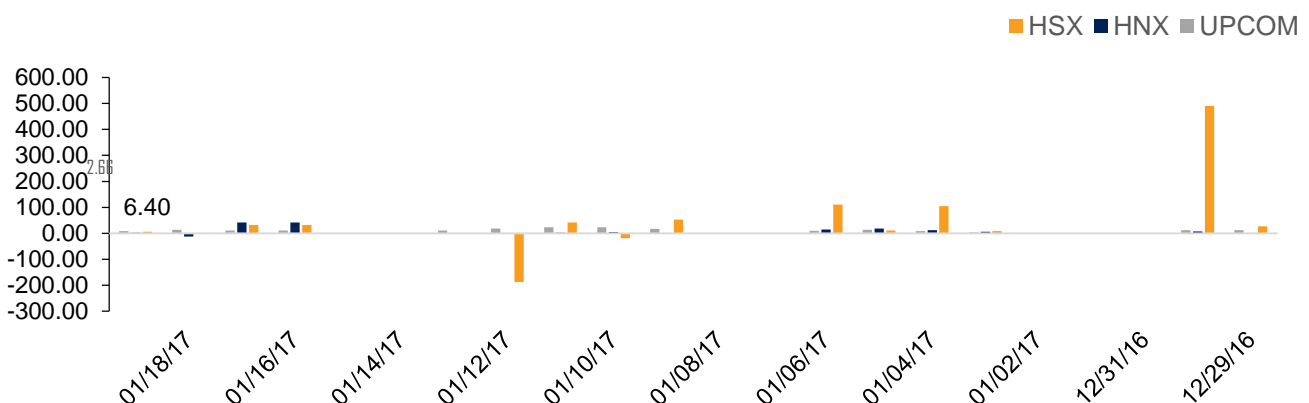
Top 5 cổ phiếu giảm mạnh nhất trên HNX

CK	Giá	%	Index pt	KLGD
GMX	21.00	-9.87	-0.01	3200
ONE	9.10	-9.90	0.00	31100
DID	4.60	-9.80	0.00	10100
NHA	9.30	-9.71	-0.01	100
KMT	5.80	-9.38	0.00	500

Nguồn: Bloomberg, BSC Research

Hình 3

Giao dịch khối ngoại



Source: HSX, HNX, BSC Research

Danh sách Báo cáo PTKT mở rộng

STT	Tên báo cáo	Loại báo cáo	Mã cổ phiếu liên quan	Link tải báo cáo
1	BSC_Báo cáo Phân tích kỹ thuật mở rộng_2015.12.10	PTKT mở rộng	GTN, VIC và SHA	Click
2	BSC_Báo cáo Phân tích kỹ thuật mở rộng_2015.12.07	PTKT mở rộng	VCB, HHS và SHI	Click
1	BSC_Báo cáo Phân tích kỹ thuật mở rộng_2015.11.26	PTKT mở rộng	OGC, KSA và TCM	Click
2	BSC_Báo cáo Phân tích kỹ thuật mở rộng_2015.11.10	PTKT mở rộng	FIT, DPM và KSA	Click
3	BSC_Báo cáo Phân tích kỹ thuật mở rộng_2015.11.04	PTKT mở rộng	DLG, SCR và HCM	Click
4	BSC_Báo cáo Phân tích kỹ thuật mở rộng_2015.10.29	PTKT mở rộng	HBC, ITD và HNM	Click
5	BSC_Báo cáo Phân tích kỹ thuật mở rộng_2015.10.21	PTKT mở rộng	CSM, CDO và HHS	Click
6	BSC_Báo cáo Phân tích kỹ thuật mở rộng_2015.10.15	PTKT mở rộng	CTG, IDI và NTL	Click
7	BSC_Báo cáo Phân tích kỹ thuật mở rộng_2015.09.29	PTKT mở rộng	SSI, MBB và CVT	Click
8	BSC_Báo cáo Phân tích kỹ thuật mở rộng_2015.09.24	PTKT mở rộng	CTG, NTL và CII	Click
9	BSC_Báo cáo Phân tích kỹ thuật mở rộng_2015.09.08	PTKT mở rộng	REE, MSN và HHS	Click
10	BSC_Báo cáo Phân tích kỹ thuật mở rộng_2015.09.01	PTKT mở rộng	BID, MSN và BVH	Click
11	BSC_Báo cáo Phân tích kỹ thuật mở rộng_2015.08.20	PTKT mở rộng	PVD, VHC và VIC	Click
12	BSC_Báo cáo Phân tích kỹ thuật mở rộng_2015.08.18	PTKT mở rộng	FCN, GAS và CHP	Click
13	BSC_Báo cáo Phân tích kỹ thuật mở rộng_2015.08.13	PTKT mở rộng	SHI, PGS và BVH	Click
14	BSC_Báo cáo Phân tích kỹ thuật mở rộng_2015.08.11	PTKT mở rộng	MSN, SSI và DPM	Click

Danh sách Báo cáo thăm doanh nghiệp

STT	Tên báo cáo	Loại báo cáo	Mã cổ phiếu liên quan	Link tải báo cáo
1	20160816_BSC_Vietnam Company Research_VN_BFC	Báo cáo thăm DN	PVI	Click
2	20160816_BSC_Vietnam Company Update_VN_VIC	Báo cáo thăm DN	VIC	Click
3	20160812_BSC_Vietnam Company Visit Note_VN_DPM_IC	Báo cáo thăm DN	DPM	Click
4	20160812_BSC_Vietnam Company Update_VN_HSG	Báo cáo cập nhập DN	HSG	Click
5	20160811_BSC_Vietnam Company Update_VN_LCG	Báo cáo cập nhập DN	LCG	Click
6	20160805_BSC_Vietnam Company Update_VN_GMD	Báo cáo cập nhập DN	GMD	Click
7	20160620_BSC_Vietnam Company Update_VN_SMC	Báo cáo cập nhập DN	SMC	Click
8	20160620_BSC_Vietnam Company Update_VN_HPG	Báo cáo cập nhập DN	HPG	Click
9	20160620_BSC_Vietnam Company Update_VN_NKG	Báo cáo cập nhập DN	NKG	Click
10	20160617_BSC_Vietnam Company Visit Note_VN_VKC	Báo cáo thăm DN	VKC	Click
11	20160617_BSC_Vietnam Company Update_VN_SVC	Báo cáo cập nhập DN	SVC	Click
12	20160531_BSC_Vietnam AGM Note_VN_VSH	Báo cáo thăm DN	VSH	Click
13	20160531_BSC_Vietnam Company Visit Note_VN_PTB	Báo cáo thăm DN	PTB	Click
14	20160516_BSC_Vietnam AGM Note_Vietnam Airlines	Báo cáo thăm DN		Click
15	20160512_BSC_Vietnam Company Update_VN_BMP	Báo cáo cập nhập DN	BMP	Click
16	20160425_BSC_Vietnam Company Update_VN_TMT	Báo cáo cập nhập DN	TMT	Click
17	20160428_BSC_Vietnam Company Visit Note_VN_MBB	Báo cáo thăm DN	PNJ	Click
18	201628 HQC	Báo cáo thăm DN	TMT	Click
19	20160427_BSC_Vietnam Company Update_VN_SSM	Báo cáo cập nhập DN	VKC	Click
20	20160426_BSC_Vietnam Company Update_VN_VGG	Báo cáo cập nhập DN	DPR	Click
21	20160426_BSC_Vietnam Company Update_VN_TMS	Báo cáo cập nhập DN	HCC	Click
22	20160426_BSC_Vietnam Company Update_VN_PNJ	Báo cáo cập nhập DN	PDB	Click
23	20160425_BSC_Vietnam Company Update_VN_TMT	Báo cáo cập nhập DN	PHR	Click

Danh sách các báo cáo đặc biệt BSC đã phát hành gần đây

STT	Tên báo cáo	Loại báo cáo	Mã cổ phiếu liên quan	Link tải báo cáo	Link dự phòng
1	Market Insights_Bầu cử Tổng thống Mỹ	Phân tích vĩ mô		Click	
2	Báo cáo Vĩ mô & TTCK T10 2016	Phân tích vĩ mô		Click	
3	Báo cáo Vĩ mô & TTCK T9 2016	Phân tích vĩ mô		Click	
4	Báo cáo Vĩ mô & TTCK T8 2016	Phân tích vĩ mô		Click	
5	Báo cáo Vĩ mô & TTCK T7 2016	Phân tích vĩ mô		Click	
6	Báo cáo Vĩ mô & TTCK Q2 2016	Phân tích vĩ mô		Click	
7	Chúng ta chuẩn bị gì cho Brexit	Phân tích vĩ mô		Click	
8	Đánh giá tác động của TT 06	Phân tích ngành		Click	
9	Đánh giá nhanh top 30 cổ phiếu upcom	Phân tích ngành		Click	
10	Báo cáo Vĩ mô & TTCK tháng 5/2016	Phân tích vĩ mô		Click	
11	Cập nhật danh mục ETF điều chỉnh 2016Q2	Phân tích vĩ mô		Click	
12	Báo cáo UPCOM Premium	Phân tích vĩ mô		Click	
13	Báo cáo P-Notes Bai học tu lịch sử	Phân tích ngành		Click	
14	Báo cáo Vĩ mô & TTCK tháng 4/2016	Phân tích vĩ mô		Click	
15	Báo cáo Vĩ mô & TTCK tháng 3/2016	Phân tích vĩ mô		Click	
16	Báo cáo Vĩ mô & TTCK tháng 2/2016	Phân tích vĩ mô		Click	
17	Báo cáo Triển vọng ngành 2016	Phân tích ngành		Click	
18	Báo cáo Vĩ mô & TTCK 2016	Phân tích vĩ mô		Click	
19	Market Insights_Sau cơn mưa trời sẽ lại sáng	Phân tích vĩ mô		Click	
20	How long & How low the VN-Index can go	Phân tích vĩ mô		Click	

Danh sách các cổ phiếu BSC đã khuyến nghị gần đây

STT	Mã	Ngành	Khuyến nghị	Ngày ra báo cáo	Giá ngày ra báo cáo	Giá mục tiêu	Giá hiện tại	EPS	P/E	P/B	Link tải báo cáo	Link dự phòng
1	BFC	Nông nghiệp	Mua	30/08/2016	41.0	48.0	30.3	5.0	8.1	1.9	Click	
2	MWG	Thiết bị điện tử	Mua	11/8/2016	139.0	182.0	157.5	10,418	-	-	Click	
3	NKG	Thép	Mua	15/8/2016	29.3	33.0	35.3	7,955	3.8	-	Click	
4	BMI	Bảo hiểm	Mua	11/7/2016	26.7	31.8	26.9	2,226	20.0	-	Click	
5	PGC	Dầu khí	Mua	27/6/2016	10.5	12.0	12.8	1,600	6.6	-	Click	
6	TRC	Cao su	Mua	9/6/2016	21.5	25.1	28.4	1,941	12.0	0.5	Click	
7	CTI	Xây dựng	Mua mạnh	8/6/2016	26.0	31.8	25.4	2,521	10.3	1.6	Click	
8	MBB	Ngân hàng	Mua	28/4/2016	14.8	16.6	13.9	1,902	8.5	1.1	Click	
9	CDN	Cảng biển	Mua	28/4/2016	26.5			1,173	20.9	2.0	Click	
10	PNJ	Tiêu dùng	Mua	26/4/2016	57.0		68.9	1,762	34.3	4.3	Click	
11	VGG	Dệt may	Mua	26/4/2016	61.5			11,109	5.5	1.7	Click	
12	TMT	Ô tô	Mua	25/4/2016	39.6	52.5	14.5	5,340	7.5	3.2	Click	
13	GMD	Cảng biển	Mua	6/4/2016	38.7	45.8	28.0	3,444	12.0	0.9	Click	
14	PTI	Bảo hiểm	Mua	28/3/2016	22.8	24.9	27.3	1,340	17.3	1.0	Click	
15	DBC	Thực ăn CN	Mua	28/3/2016	29.6	35.5	33.5	4,030	8.8	1.0	Click	
16	TCR	VLXD	Mua	17/3/2015	8.5		4.0	930	10.5	0.7	Click	
17	VIT	VLXD	Mua	11/3/2016	22.7	25.6	27.0	2,490	10.0	1.9	Click	
18	SJD	Thủy điện	Mua	27/1/2016	25.4	30.1	24.0	3,900	6.7	1.0	Click	
19	VNR	Bảo hiểm	Mua	27/1/2016	20.0	21.8	25.6	2,960	8.9		Click	
20	VSC	Cảng biển	Mua	17/11/2015	76.5	85.2	57.1	7,510	10.0	2.3	Click	
21	SVC	Ô tô	Mua	17/11/2015	33.6	37.7	43.0	3,640	9.5	0.8	Click	

Khuyến cáo sử dụng

Bản báo cáo này của Công ty Cổ phần Chứng khoán Ngân hàng Đầu tư và phát triển Việt Nam (BSC), chỉ cung cấp những thông tin chung và phân tích về tình hình kinh tế vĩ mô cũng như diễn biến thị trường chứng khoán trong ngày. Báo cáo này không được xây dựng để cung cấp theo yêu cầu của bất kỳ tổ chức hay cá nhân riêng lẻ nào hoặc các quyết định mua bán, nắm giữ chứng khoán. Nhà đầu tư chỉ nên sử dụng các thông tin, phân tích, bình luận của Bản báo cáo như là nguồn tham khảo trước khi đưa ra những quyết định đầu tư cho riêng mình. Mọi thông tin, nhận định và dự báo và quan điểm trong báo cáo này được dựa trên những nguồn dữ liệu đáng tin cậy. Tuy nhiên Công ty Cổ phần Chứng khoán Ngân hàng đầu tư và phát triển Việt Nam (BSC) không đảm bảo rằng các nguồn thông tin này là hoàn toàn chính xác và không chịu bất kỳ một trách nhiệm nào đối với tính chính xác của những thông tin được đề cập đến trong báo cáo này, cũng như không chịu trách nhiệm về những thiệt hại đối với việc sử dụng toàn bộ hay một phần nội dung của bản báo cáo này. Mọi quan điểm cũng như nhận định được đề cập trong báo cáo này dựa trên sự cân nhắc cẩn trọng, công minh và hợp lý nhất trong hiện tại. Tuy nhiên những quan điểm, nhận định này có thể thay đổi mà không cần báo trước. Bản báo cáo này có bản quyền và là tài sản của Công ty Cổ phần Chứng khoán Ngân hàng Đầu tư và Phát triển Việt Nam (BSC). Mọi hành vi sao chép, sửa đổi, in ấn mà không có sự đồng ý của BSC đều trái luật. Bất kỳ nội dung nào của tài liệu này cũng không được (i) sao chụp hay nhân bản ở bất kỳ hình thức hay phương thức nào hoặc (ii) được cung cấp nếu không được sự chấp thuận của Công ty Cổ phần Chứng khoán BIDV.

BSC Trụ sở chính

Tầng 10 & 11 Tháp BIDV
35 Hàng Vôi, Hoàn Kiếm, Hà Nội
Tel: +84 4 3935 2722
Fax: +84 4 2220 0669

BSC Chi nhánh Hồ Chí Minh

Tầng 9 Tòa nhà 146 Nguyễn Công Trứ
Quận 1, Tp. Hồ Chí Minh
Tel: +84 8 3821 8885
Fax: +84 8 3821 8510

<http://www.bsc.com.vn>

Bloomberg: BSCV <GO>

