

BẢN TIN SÁNG 07/12/2022

TRUNG QUỐC PHÁT TÍN HIỆU ĐIỀU CHỈNH CHIẾN LƯỢC ZERO COVID

## Điểm tin vĩ mô

### Thế giới:

- Dow Jones giảm -1.03% xuống 33596.34 điểm; Nasdaq Composite giảm -2% xuống 11014.89 điểm; S&P 500 giảm -1.43% xuống 3941.26 điểm.
- Trung Quốc: phát tín hiệu điều chỉnh chiến lược Zero Covid qua phát biểu của phó Thủ tướng Tôn Xuân Lan. Trung Quốc sẽ xem xét hạ cấp mức độ kiểm soát Covid.
- Mỹ-EU: đang cân nhắc hàng rào thuế quan mới đối với nhôm và thép Trung Quốc trong một nỗ lực chống phát thải và tình trạng dư công suất trên toàn cầu.
- Anh: PMI xây dựng tháng 11 đạt 50.4, thấp hơn so với mức 52.0 dự kiến. Đây là mức thấp nhất trong 3 tháng qua do hoạt động kinh doanh bị đình trệ trong bối cảnh nhu cầu của khách hàng giảm.
- Nga: đã tuyên bố sẽ không bán dầu cho bất kỳ ai đăng ký áp trần giá.

### Trong nước

- VN-Index giảm -4.11% xuống 1048.69 điểm; HNX-Index giảm -3.25% xuống 212.8 điểm; VN30-Index giảm -5.11% xuống 1054.06 điểm.
- Thủ tướng Chính phủ Phạm Minh Chính chủ trì họp Thường trực Chính phủ với một số bộ, ngành về chính sách kinh tế vĩ mô, tài khóa, tiền tệ.
- Bộ Tài chính: đề xuất tiếp tục áp dụng mức giá sàn trong khung thuế trong cả năm 2023 thay vì kiến nghị áp dụng thuế suất linh hoạt 4 mức thuế tùy theo diễn biến giá dầu thô thế giới.
- Thống đốc NHNN: ban hành Thông tư số 16/2022/TT-NHNN quy định việc lưu ký và sử dụng giấy tờ có giá tại Ngân hàng Nhà nước Việt Nam.
- Tổng cục Thuế: lũy kế 11T2022 các khoản thu từ nhà, đất vẫn tăng 30% svck năm trước nhưng nguồn thu này sụt giảm trong nhiều tháng gần đây.

## Điểm tin doanh nghiệp

- AAS: thông qua nghị quyết mua lại 60,000 trái phiếu trong lô trái phiếu có mã AASH2227001, với tổng giá trị theo mệnh giá là 60 tỷ đồng.
- DAG: vừa công bố Nghị quyết HĐQT thông qua tạm dừng hồ sơ đăng ký chào bán gần 30 triệu cổ phiếu ra công chúng để tăng vốn điều lệ.
- VinFast đã nộp đơn xin IPO tại Hoa Kỳ, tìm cách giao dịch cổ phiếu của mình trên sàn giao dịch Nasdaq với ký hiệu "VFS".
- AVC: Lũy kế 9T2022 ghi nhận doanh thu 744.1 tỷ đồng, tăng 76%, lợi nhuận sau thuế đạt 453.7 tăng 140% so với cùng kỳ.
- PVD: Giàn PV DRILLING V hoàn thành vượt tiến độ 2 giếng khoan cho BSP tại Brunei.
- DIG: dự kiến chào bán 100 triệu cổ phiếu DIG cho cổ đông hiện hữu với giá 15,000 đồng/CP.
- AAA: thông qua nghị quyết mua cổ phiếu NVS của Công ty Cổ phần Giải pháp và Dịch vụ phần mềm Nam Việt (Navisoft).

## Điểm nhấn thị trường

- |                                         |         |
|-----------------------------------------|---------|
| <a href="#">1. TTCK Thế giới</a>        | Trang 2 |
| <a href="#">2. TTCK Việt Nam</a>        | Trang 3 |
| <a href="#">3. Giao dịch khối ngoại</a> | Trang 4 |
| <a href="#">4. Thị trường hàng hóa</a>  | Trang 5 |

	7/12	% Sáng 7/12	6/12	% Ngày	% Tuần	% Tháng
VN INDEX			1,048.69	-4.11%	1.60%	5.17%
HNX INDEX			212.80	-3.26%	2.20%	4.03%
VN30 INDEX			1,054.06	-5.12%	2.43%	5.63%
Shanghai Composite			3,212.53	0.02%	1.99%	4.62%
Nikkei 225 NKY			27,711.6	-0.62%	-0.92%	1.88%
Korea Kospi			2,385.91	-0.30%	-3.50%	0.60%
Straits Times STI			3,252.37	-0.46%	-0.73%	3.91%
Thailand SET			1,632.97	-0.53%	0.99%	0.45%
Malaysia FBMKLCI			1,471.55	0.00%	-0.37%	1.37%
Philippines PCOMP			6,674.38	3.61%	-0.11%	8.42%
Indonesia JCI			6,892.57	-1.36%	-1.70%	-2.17%
S&P500 SPX			3,941.26	-1.44%	-0.41%	5.95%
S&P500 Futures	3,711.75	0.98%	3,945.00	-1.46%	-3.25%	4.48%
Dow Jones Industrial			33,596.3	-1.03%	-0.76%	4.98%
Nasdaq Composite			11,014.9	-2.00%	0.28%	6.50%
Euro Stoxx 50			3,939.19	-0.44%	0.12%	6.80%
FTSE 100 UKX			7,521.39	-0.61%	0.12%	2.54%
Russian MOEX			2,196.24	-0.55%	0.50%	1.87%

Nguồn: Bloomberg, BSC

Shanghai Composite		S&P 500	
Xu hướng	Hồi phục	Xu hướng	Hồi phục
Kháng cự	3185-3190	Kháng cự	4070-4080
Hỗ trợ	3135	Hỗ trợ	4030
Điểm PTKT	TRUNG LẬP	Điểm PTKT	TRUNG LẬP

Diễn biến S&P 500



Diễn biến Shanghai Composite



Nguồn: Bloomberg, BSC

Ngành	% Ngày	% Tuần	% Tháng
Bán lẻ	-6.11%	3.78%	-5.66%
Bảo hiểm	-3.60%	3.26%	3.67%
Bất động sản	-4.16%	0.76%	2.97%
Công nghệ Thông tin	-3.05%	2.44%	4.49%
Dầu khí	-4.13%	4.52%	7.13%
Dịch vụ tài chính	-5.58%	4.72%	10.66%
Điện, nước & xăng dầu	-2.61%	-1.53%	-0.47%
Du lịch và Giải trí	-1.79%	3.00%	3.68%
Dịch vụ Công nghiệp	-1.33%	2.94%	4.38%
Hàng cá nhân & Gia dụng	-2.10%	-0.15%	8.19%
Hóa chất	-2.75%	4.34%	2.69%
Ngân hàng	-5.56%	1.23%	7.65%
Ô tô và phụ tùng	-1.05%	-0.67%	-0.69%
Tài nguyên Cơ bản	-5.48%	6.49%	16.16%
Thực phẩm và đồ uống	-1.43%	1.96%	5.99%
Truyền thông	1.85%	2.15%	-7.65%
Viễn thông	0.00%	3.59%	1.96%
Xây dựng và Vật liệu	-3.40%	2.27%	0.58%
Y tế	-1.02%	3.40%	3.87%

Nguồn: Fiinpro, BSC

Published on TradingView.com, December 06, 2022 16:41:33 +07  
INDEX:VNINDEX, D O:1088.90 H:1093.67 L:1048.69 C:1048.69



TradingView

Nguồn: Tradingview, BSC

## VN INDEX

Xu hướng	Downtrend
Kháng cự	1060-1070
Hỗ trợ	1030
Điểm PTKT	TRUNG LẬP

## Cập nhật thị trường

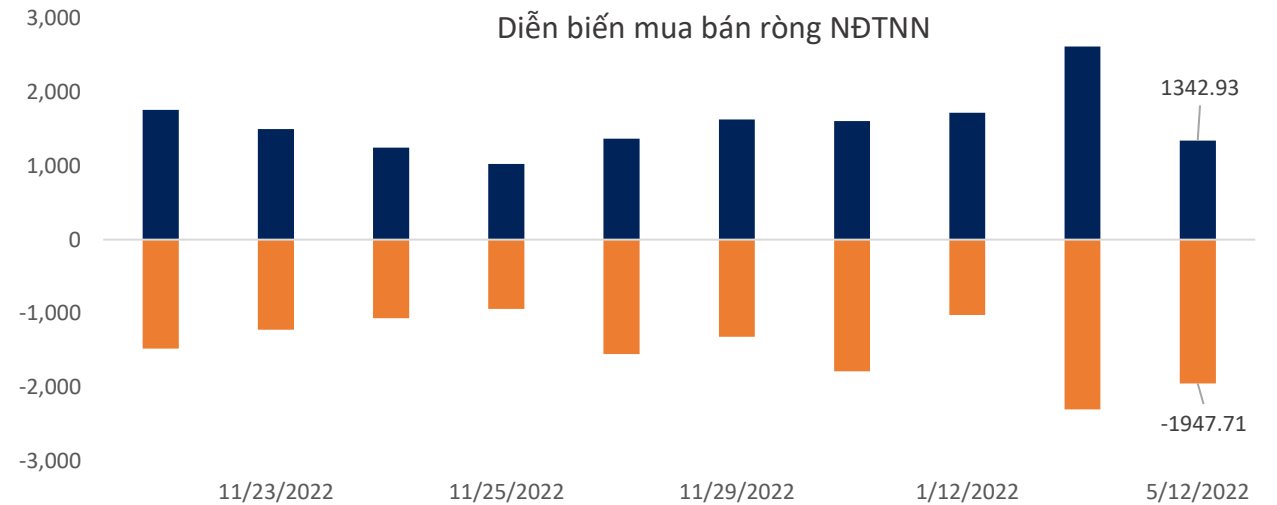
VN-Index giảm điểm từ lúc mở cửa. Trong những phiên tới, VN-Index có thể sẽ có những phiên rung lắc trong vùng 1,050-1,070.

ETF	AUM (tr. USD)	NAV/CP (USD)	± Chứng chỉ quỹ	% Premium	Dòng vốn ròng (triệu USD)				Nhận định
					1D	1W	1M	3M	
E1VFN30	312.9	0.7	(0.4)	1.6%	-0.3	-0.9	28.8	56.8	ETF Diamond, Finlead gia tăng quy mô, E1 giảm nhẹ, các ETF khác có trạng thái cân bằng và giữ nguyên quy mô. Khối ngoại mua ròng tại Việt Nam, Đài Loan, Philippines, Srilanka và bán ròng ở các thị trường còn lại
FUEMAVN30	16.2	0.5	(0.0)	1.5%	0.0	-1.4	-6.6	-7.8	
FUESSVFL	131.7	0.6	0.3	3.5%	0.2	3.4	11.4	23.0	
FUESSVN30	2.9	0.5	0.0	0.8%	0.0	0.0	0.0	0.0	
FUEVFN30	729.8	0.9	8.8	2.1%	8.2	42.3	104.0	146.4	
FUEVN100	9.8	0.6	(0.0)	-0.5%	0.0	0.0	0.0	1.3	
FTSE Vietnam	281.9	28.6	-	-5.0%	0.0	7.6	23.2	28.3	
FUBON FTSE	685.1	0.4	-	2.4%	0.0	36.2	139.5	222.4	
iShare	486.8	26.1	-	0.8%	0.0	56.9	142.6	144.7	
KIM	117.7	13.4	-	-7.1%	0.0	-	9.3	10.4	
PREMIA	17.2	8.4	-	-3.4%	0.0	0.0	-1.6	-3.8	
VNM	409.8	12.9	-	-3.4%	0.0	22.1	52.5	84.6	

Khối ngoại (tr. USD)	Ngày	Lũy kế từ đầu tuần	Lũy kế từ đầu tháng
Việt Nam	28.28	77.09	200.22
ASEAN4*	(225.70)	(368.01)	(728.85)
Ấn Độ	(109.58)	(109.58)	(245.24)
Đài Loan	(526.76)	(477.05)	146.95
Hàn Quốc	(83.49)	(462.07)	(717.35)
Nhật Bản		3,182.70	9,544.20
Trung Quốc			(48,295.58)

Ghi chú: \* Thailand, Phillipines, Malaysia, Indonesia

Credit Default Swap	MoM %
Việt Nam	-22.95
Trung Quốc	-17.94
Singapores	-22.95
Phillippines	-17.64
Malaysia	-15.74



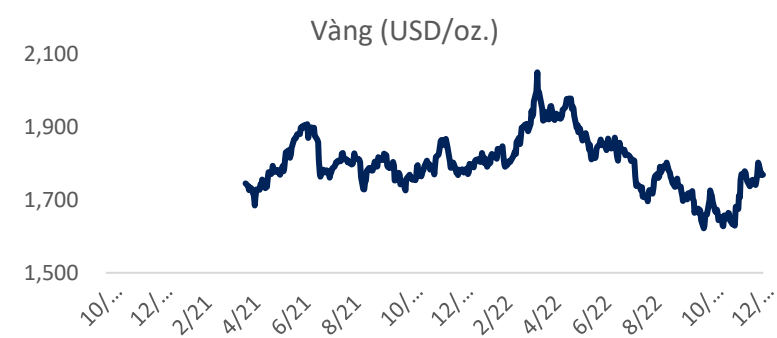
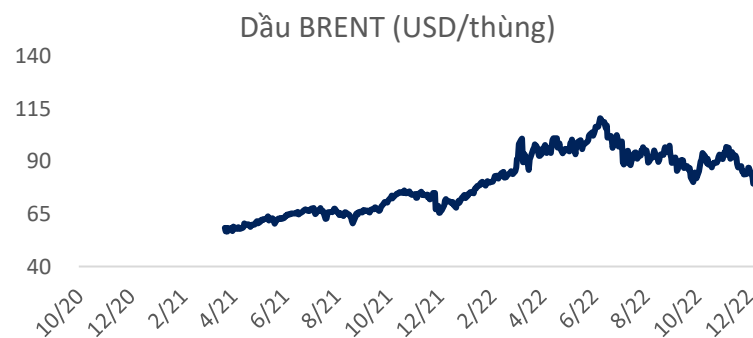
Nguồn: Fiinpro, BSC

Mặt hàng	Đơn vị	7/12	% Sáng	6/12	% Ngày	% Tuần	% Tháng	Tích cực	Tiêu cực
Dầu WTI	USD/bbl.	74.61	0.48%	74.25	-3.48%	-7.37%	-18.41%	GAS, BSR	PVD, PVT
Dầu Brent	USD/bbl.	79.35	-4.03%	82.68	-3.38%	-5.82%	-18.11%	GAS, BSR	PVD, PVT
Xăng	USD/gal.	216.42	0.70%	214.91	-2.40%	-9.25%	-18.30%	PLX, OIL	HVN, VJC
Vàng	USD/oz.	1,769.64	-0.08%	1,771.04	0.13%	0.06%	5.61%	PNJ	
Bạc	USD/oz.	22.13	-0.30%	22.19	-0.27%	-0.31%	6.38%	PNJ	
Đậu tương	USD/cwt.	1,455.00	1.20%	1,437.75	-0.05%	-0.31%	1.25%	HKB	DBC, QNS
Lúa mì	USD/bu.	729.00	-1.35%	739.00	-2.89%	-6.72%	-15.21%		AFX
Sữa	USD/bu.	20.50	0.15%	20.47	0.29%	3.38%	0.74%	VNM, GTN, QNS	KDC
Cao su	JPY/kg.	225.50	1.62%	221.90	1.42%	4.69%	5.62%	DPR, PHR, HAG, HNG	SRC, CSM, DRC
Đường	USD/lb.	19.39	-0.82%	19.55	0.36%	-0.72%	4.98%	SBT, LSS, SLS, QNS	VNM, GTN, QNS
Cà phê	USD/lb.	163.50	0.55%	162.60	0.00%	-3.20%	-2.88%	CTP, DLG	VCF, CTP
Đồng	USD/MT			8,421.50	0.36%	4.78%	3.98%	MSN, ACM, BGM	CAV, SAM, TGP, VTH
Thép	CNY/MT	3,829.00	0.68%	3,803.00	-0.73%	2.87%	9.40%	HSG, HPG, NKG	PC1, CTD, HBC
Nhôm	USD/MT			2,508.50	-0.56%	5.42%	6.50%		CAV, SAM, TGP, VTH
Quặng sắt	CNY/MT	792.50	1.60%	780.00	-0.64%	5.81%	24.80%		HPG
Than	USD/MT			401.95	2.47%	7.62%	16.25%	HLC, NBC, TNT, THT	HT1, BCC, PPC, POW

Ghi chú: USD = US Cent

## Cập nhật thị trường

Giá dầu rớt mốc 80 USD/thùng lần đầu tiên kể từ tháng 01/2022 vào ngày thứ Ba (06/12), nối dài xu hướng suy giảm do lo ngại ngày càng tăng về nhu cầu toàn cầu.



Nguồn: Bloomberg, BSC

Bản báo cáo này của Công ty Cổ phần Chứng khoán Ngân hàng Đầu tư và phát triển Việt Nam (BSC), chỉ cung cấp những thông tin chung và phân tích về tình hình kinh tế vĩ mô cũng như diễn biến thị trường chứng khoán trong ngày. Báo cáo này không được xây dựng để cung cấp theo yêu cầu của bất kỳ tổ chức hay cá nhân riêng lẻ nào hoặc các quyết định mua bán, nắm giữ chứng khoán. Nhà đầu tư chỉ nên sử dụng các thông tin, phân tích, bình luận của Bản báo cáo như là nguồn tham khảo trước khi đưa ra những quyết định đầu tư cho riêng mình. Mọi thông tin, nhận định và dự báo và quan điểm trong báo cáo này được dựa trên những nguồn dữ liệu đáng tin cậy. Tuy nhiên Công ty Cổ phần Chứng khoán Ngân hàng đầu tư và phát triển Việt Nam (BSC) không đảm bảo rằng các nguồn thông tin này là hoàn toàn chính xác và không chịu bất kỳ một trách nhiệm nào đối với tính chính xác của những thông tin được đề cập đến trong báo cáo này, cũng như không chịu trách nhiệm về những thiệt hại đối với việc sử dụng toàn bộ hay một phần nội dung của bản báo cáo này. Mọi quan điểm cũng như nhận định được đề cập trong báo cáo này dựa trên sự cân nhắc cẩn trọng, công minh và hợp lý nhất trong hiện tại. Tuy nhiên những quan điểm, nhận định này có thể thay đổi mà không cần báo trước. Bản báo cáo này có bản quyền và là tài sản của Công ty Cổ phần Chứng khoán Ngân hàng Đầu tư và Phát triển Việt Nam (BSC). Mọi hành vi sao chép, sửa đổi, in ấn mà không có sự đồng ý của BSC đều trái luật. Bất kỳ nội dung nào của tài liệu này cũng không được (i) sao chụp hay nhân bản ở bất kỳ hình thức hay phương thức nào hoặc (ii) được cung cấp nếu không được sự chấp thuận của CTCP Chứng khoán BIDV.

## BSC Trụ sở chính

Tầng 8 & 9 Tòa nhà Thaiholdings  
210 Trần Quang Khải, Hoàn Kiếm, Hà Nội  
Tel: +84 4 3935 2722  
Fax: +84 4 2220 0669

## BSC Chi nhánh Hồ Chí Minh

Tầng 9 Tòa nhà 146 Nguyễn Công Trứ  
Quận 1, Tp. Hồ Chí Minh  
Tel: +84 8 3821 8885  
Fax: +84 8 3821 8510

<http://www.bsc.com.vn>  
Bloomberg: RESP BSCV <GO>



## Đối với Phân tích Nghiên cứu

Phòng Phân tích Nghiên cứu  
[hn.ptnc@bsc.com.vn](mailto:hn.ptnc@bsc.com.vn)  
(+84) 39352722 - Ext 108

## Đối với Khách hàng tổ chức

Phòng TVĐT và môi giới KHTC  
[hn.tvdt.khtc@bsc.com.vn](mailto:hn.tvdt.khtc@bsc.com.vn)  
(+84)2439264659

## Đối với Khách hàng cá nhân

Trung tâm tư vấn i-Center  
[i-center@bsc.com.vn](mailto:i-center@bsc.com.vn)  
(+84)2437173639

# Mạng lưới Nhà đầu tư BSC


\* Quý nhà đầu tư vui lòng đặt câu hỏi tại phần bình luận để được tư vấn trực tiếp.

\* Nếu cần tư vấn thêm, vui lòng liên hệ môi giới cá nhân hoặc đại diện Trung tâm tư vấn khách hàng cá nhân i-center: [i-center@bsc.com.vn](mailto:i-center@bsc.com.vn)



## DANH MỤC BÁO CÁO BSC

Quý khách vui lòng quét mã QR bằng app Zalo để tham khảo các



## CỘNG ĐỒNG NHÀ ĐẦU TƯ BSC

Quý khách vui lòng quét mã QR bằng app Zalo để tham gia