



BẢN TIN SÁNG 08/12/2022

TRUNG QUỐC ĐÃ THÔNG BÁO NƠI LỎNG HẠN CHẾ COVID-19

Điểm tin vĩ mô

Thế giới:

- Dow Jones tăng 0% lên 33597.92 điểm; Nasdaq Composite giảm -0.51% xuống 10958.55 điểm; S&P 500 giảm -0.18% xuống 3933.92 điểm.
- Trung Quốc: chính phủ ngày 7/12 đã ban hành kế hoạch 10 điểm nhằm “tối ưu hóa” nỗ lực ứng phó với đại dịch Covid-19, cân bằng giữa kiểm soát dịch bệnh và phát triển kinh tế xã hội.
- Eurozone: GDP Q3.2022 +0.3% QoQ. Trong đó chi tiêu hộ gia đình đóng góp 0.4% vào tăng trưởng GDP, chi tiêu từ chính phủ đóng góp không đáng kể.
- Mỹ: dư nợ tín dụng tiêu dùng tháng 10 +27.1 tỷ USD, thấp hơn con số +28.3 tỷ USD dự kiến.
- Nhật Bản: GDP Q3.2022 -0.8% so với quý trước. Trong đó đóng góp từ tiêu dùng cá nhân +0.1%, đóng góp từ nhu cầu đầu tư nước ngoài -0.6%.

Trong nước

- VN-Index giảm -0.73% xuống 1041.02 điểm; HNX-Index giảm -1.34% xuống 209.93 điểm; VN30-Index giảm -0.61% xuống 1047.58 điểm.
- Chính phủ: có Quyết định số 1513/QĐ-TTg giao kế hoạch đầu tư vốn NSNN năm 2023 cho các bộ, cơ quan Trung ương và UBND các tỉnh, TP trực thuộc Trung ương.
- Bộ Tài chính: đề xuất ba hình thức quản lý, khai thác nhà đất không sử dụng để ở.
- NHNN: ban hành Thông tư 15/2022/TT-NHNN quy định về tái cấp vốn trên cơ sở trái phiếu đặc biệt của Công ty Quản lý tài sản của các tổ chức tín dụng Việt Nam.
- KBNN: 11T2022 đã phát hành hơn 182 nghìn tỷ đồng trái phiếu Chính phủ, đạt 45.6% kế hoạch Bộ giao và 84.75% kế hoạch dự kiến điều chỉnh.
- Bộ GTVT: yêu cầu khởi công toàn bộ 25 gói thầu dự án cao tốc Bắc-Nam giai đoạn 2 trước ngày 15/1/2023.

Điểm tin doanh nghiệp

- Samsung: tổng doanh thu hợp nhất trong quý 3 đạt 76.78 ngàn tỷ won, tương đương gần 60.6 tỷ USD, tăng khoảng 3.7% so cùng kỳ năm trước.
- IDC: đã thống nhất tạm ngưng thực hiện phương án mua lại cổ phiếu làm cổ phiếu quỹ và giảm vốn điều lệ do các vấn đề về tài liệu, hồ sơ chưa đảm bảo theo quy định.
- HPG: công ty con dự kiến làm dự án đầu tư xây dựng khu nhà ở cho người thu nhập thấp KCN Yên Mỹ II hơn 4,800 tỷ ở Hưng Yên.
- NVL: thế chấp cổ phần tại hai công ty để đảm bảo cho khoản vay 100 triệu USD,
- VIC: 60% linh kiện xe điện VinFast đến từ các nhà cung cấp tại Việt Nam.
- VIB: có kế hoạch tạm ứng cổ tức tiền mặt năm 2022 cho cổ đông với tỷ lệ 10%, tương đương số tiền chi ra khoảng hơn 2,100 tỷ đồng.
- DPM: với kết quả kinh doanh kỷ lục trong năm 2022, công ty muốn nâng tỷ lệ chia cổ tức tiền mặt từ 50% lên 70%.

Điểm nhấn thị trường

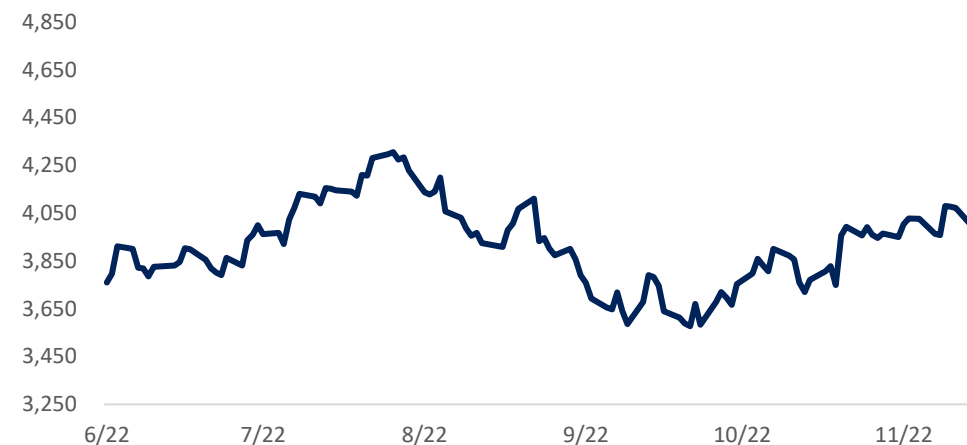
- | | |
|---|---------|
| 1. TTCK Thế giới | Trang 2 |
| 2. TTCK Việt Nam | Trang 3 |
| 3. Giao dịch khối ngoại | Trang 4 |
| 4. Thị trường hàng hóa | Trang 5 |

	8/12	% Sáng 8/12	7/12	% Ngày	% Tuần	% Tháng
VN INDEX			1,041.02	-0.73%	-0.71%	6.75%
HNX INDEX			209.93	-1.35%	0.55%	5.73%
VN30 INDEX			1,047.58	-0.61%	-0.16%	7.68%
Shanghai Composite			3,199.62	-0.40%	1.53%	3.96%
Nikkei 225 NKY			27,462.0	-0.81%	-2.71%	-0.24%
Korea Kospi			2,365.50	-0.73%	-4.61%	-1.40%
Straits Times STI			3,238.15	0.39%	-1.66%	2.93%
Thailand SET			1,622.28	-0.65%	-0.13%	-0.25%
Malaysia FBMKLCI			1,467.16	0.02%	-1.63%	2.01%
Philippines PCOMP			6,525.16	-2.24%	-3.77%	5.49%
Indonesia JCI			6,818.75	-1.07%	-3.71%	-3.99%
S&P500 SPX			3,933.92	-0.19%	-3.58%	4.33%
S&P500 Futures	3,711.75	0.98%	3,936.75	-0.21%	-3.91%	2.80%
Dow Jones Industrial			33,597.9	0.00%	-2.87%	3.69%
Nasdaq Composite			10,958.6	-0.51%	-4.44%	4.61%
Euro Stoxx 50			3,920.90	-0.46%	-1.11%	5.72%
FTSE 100 UKX			7,489.19	-0.43%	-1.11%	2.59%
Russian MOEX			2,192.88	-0.15%	0.84%	-0.72%

Nguồn: Bloomberg, BSC

Shanghai Composite		S&P 500	
Xu hướng	Hồi phục	Xu hướng	Hồi phục
Kháng cự	3185-3190	Kháng cự	4070-4080
Hỗ trợ	3135	Hỗ trợ	4030
Điểm PTKT	TRUNG LẬP	Điểm PTKT	TRUNG LẬP

Diễn biến S&P 500



Diễn biến Shanghai Composite



Nguồn: Bloomberg, BSC

Ngành	% Ngày	% Tuần	% Tháng
Bán lẻ	0.34%	0.49%	1.05%
Bảo hiểm	-0.04%	-0.01%	5.66%
Bất động sản	1.17%	-0.11%	7.21%
Công nghệ Thông tin	0.15%	1.65%	5.60%
Dầu khí	-1.98%	2.03%	5.38%
Dịch vụ tài chính	-2.20%	-0.25%	15.01%
Điện, nước & xăng dầu	-1.58%	-2.69%	-2.13%
Du lịch và Giải trí	-0.22%	2.69%	5.15%
Dịch vụ Công nghiệp	-0.58%	1.46%	6.89%
Hàng cá nhân & Gia dụng	-1.94%	-2.82%	8.19%
Hóa chất	-2.03%	0.85%	4.22%
Ngân hàng	-1.36%	-1.50%	8.68%
Ô tô và phụ tùng	-0.91%	0.20%	1.54%
Tài nguyên Cơ bản	-2.20%	-0.19%	19.87%
Thực phẩm và đồ uống	-0.70%	-0.21%	4.62%
Truyền thông	-0.52%	3.15%	-6.94%
Viễn thông	-7.69%	-4.38%	-5.88%
Xây dựng và Vật liệu	-2.22%	-1.44%	3.48%
Y tế	-0.93%	-0.16%	3.64%

Nguồn: Fiinpro, BSC

Published on TradingView.com, December 07, 2022 16:32:01 +07
VNINDEX, D: 1046.72 H: 1059.79 L: 1034.92 C: 1041.02



TradingView

Nguồn: Tradingview, BSC

VN INDEX

Xu hướng	Downtrend
Kháng cự	1060-1070
Hỗ trợ	1030
Điểm PTKT	TRUNG LẬP

Cập nhật thị trường

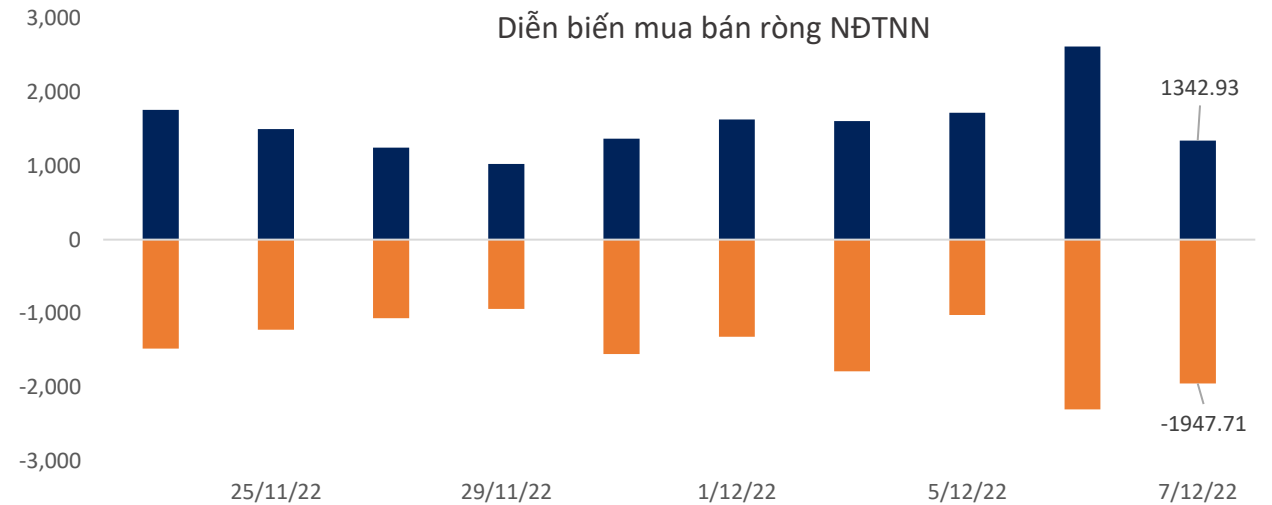
Hôm nay thị trường có một phiên giằng co tại ngưỡng hỗ trợ 1,040. Trong những phiên tới, thị trường có thể có những phiên giằng co trong vùng 1,030 – 1,050.

ETF	AUM (tr. USD)	NAV/CP (USD)	± Chứng chỉ quỹ	% Premium	Dòng vốn ròng (triệu USD)				Nhận định
					1D	1W	1M	3M	
E1VFN30	312.6	0.7	1.4	1.8%	1.0	0.2	29.5	57.8	ETF Diamond, E1, Fubon, VNM, Finlead gia tăng quy mô, các ETF khác có trạng thái cân bằng và giữ nguyên quy mô. Khối ngoại mua ròng tại Việt Nam, Thái Lan, Srilanka và bán ròng ở các thị trường còn lại
FUEMAVN30	15.4	0.5	0.0	1.6%	0.0	-1.4	-2.6	-7.8	
FUESSVFL	129.3	0.6	0.2	2.2%	0.1	3.5	90.1	22.7	
FUESSVN30	2.9	0.5	(0.0)	0.5%	0.0	0.0	0.0	0.0	
FUEVFN30	728.1	0.9	5.6	2.4%	5.2	44.1	103.2	151.7	
FUEVN100	9.3	0.5	(0.0)	1.2%	0.0	0.0	0.0	1.2	
FTSE Vietnam	269.6	27.4	-	0.7%	0.0	7.6	23.3	28.2	
FUBON FTSE	692.4	0.4	6.0	0.4%	2.3	29.8	136.8	223.9	
iShare	507.2	25.9	-	1.7%	0.0	69.9	166.6	168.2	
KIM	112.8	12.8	-	-1.4%	0.0	-	9.3	10.4	
PREMIA	16.4	8.0	-	0.0%	0.0	0.0	-1.6	-3.8	
VNM	404.5	12.6	0.1	0.9%	1.3	25.8	58.4	90.5	

Khối ngoại (tr. USD)	Ngày	Lũy kế từ đầu tuần	Lũy kế từ đầu tháng
Việt Nam	40.95	118.04	241.17
ASEAN4*	(138.34)	(468.06)	(828.89)
Ấn Độ	(31.24)	(140.82)	(276.48)
Đài Loan	(169.55)	(646.60)	(22.60)
Hàn Quốc	(123.22)	(637.94)	(893.22)
Nhật Bản		(2,600.70)	(2,600.70)
Trung Quốc			(48,295.58)

Ghi chú: * Thailand, Phillipines, Malaysia, Indonesia

Credit Default Swap	MoM %
Việt Nam	-19.51
Trung Quốc	-18.78
Singapores	-19.51
Phillippines	-3.32
Malaysia	-12.77



Nguồn: Fiinpro, BSC

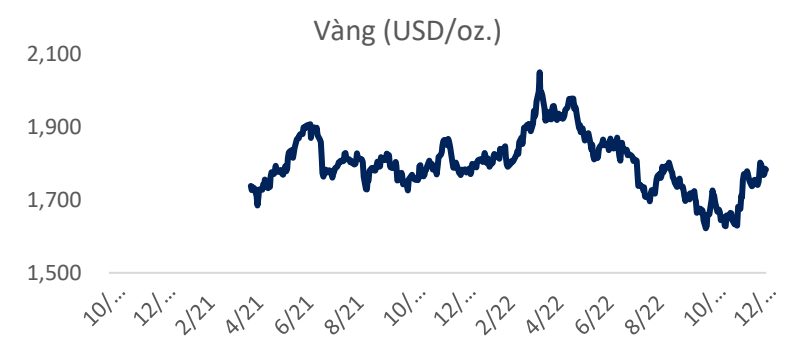
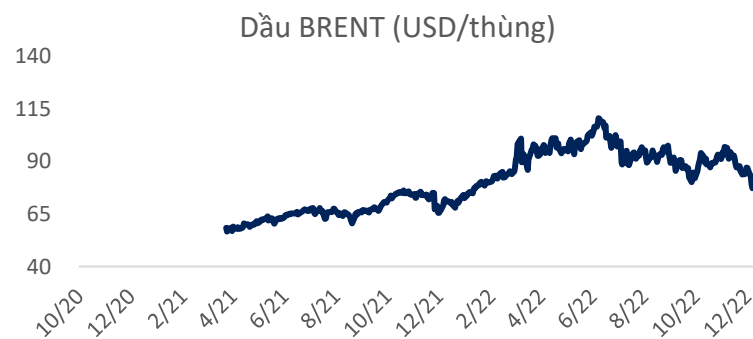
BSC Thị trường hàng hóa: Dầu xuống thấp nhất kể từ đầu năm

Mặt hàng	Đơn vị	8/12	% Sáng	7/12	% Ngày	% Tuần	% Tháng	Tích cực	Tiêu cực
Dầu WTI	USD/bbl.	72.63	0.86%	72.01	-3.02%	-10.58%	-19.95%	GAS, BSR	PVD, PVT
Dầu Brent	USD/bbl.	77.72	0.71%	77.17	-2.75%	-10.54%	-17.30%	GAS, BSR	PVD, PVT
Xăng	USD/gal.	208.68	0.46%	207.72	-3.35%	-10.90%	-19.50%	PLX, OIL	HVN, VJC
Vàng	USD/oz.	1,783.23	-0.17%	1,786.27	0.86%	-1.10%	4.14%	PNJ	
Bạc	USD/oz.	22.58	-0.63%	22.72	2.39%	-0.78%	5.74%	PNJ	
Đậu tương	USD/cwt.	1,470.00	-0.14%	1,472.00	1.17%	2.82%	1.36%	HKB	DBC, QNS
Lúa mì	USD/bu.	749.25	-0.03%	749.50	2.81%	-4.31%	-13.28%		AFX
Sữa	USD/bu.	20.39	-0.39%	20.47	0.29%	2.82%	0.20%	VNM, GTN, QNS	KDC
Cao su	JPY/kg.	223.90	-0.27%	224.50	1.72%	2.80%	4.38%	DPR, PHR, HAG, HNG	SRC, CSM, DRC
Đường	USD/lb.	19.48	0.46%	19.39	-0.82%	-0.76%	4.12%	SBT, LSS, SLS, QNS	VNM, GTN, QNS
Cà phê	USD/lb.	160.20	-2.02%	163.50	0.55%	-5.71%	-6.67%	CTP, DLG	VCF, CTP
Đồng	USD/MT			8,456.50	0.42%	2.64%	6.85%	MSN, ACM, BGM	CAV, SAM, TGP, VTH
Thép	CNY/MT	3,818.00	0.21%	3,810.00	0.18%	2.11%	9.15%	HSG, HPG, NKG	PC1, CTD, HBC
Nhôm	USD/MT			2,485.50	-0.92%	0.32%	6.35%		CAV, SAM, TGP, VTH
Quặng sắt	CNY/MT	777.50	-0.19%	779.00	-0.13%	2.57%	20.64%		HPG
Than	USD/MT			390.40	-2.87%	0.36%	17.91%	HLC, NBC, TNT, THT	HT1, BCC, PPC, POW

Ghi chú: USD = US Cent

Cập nhật thị trường

Giá dầu giảm xuống mức thấp nhất trong năm nay vào ngày thứ Tư (07/12), xoá sạch đà tăng kể từ khi cuộc xung đột Nga – Ukraine làm trầm trọng thêm cuộc khủng hoảng nguồn cung năng lượng toàn cầu tồi tệ nhất trong nhiều thập kỷ.



Nguồn: Bloomberg, BSC

Bản báo cáo này của Công ty Cổ phần Chứng khoán Ngân hàng Đầu tư và phát triển Việt Nam (BSC), chỉ cung cấp những thông tin chung và phân tích về tình hình kinh tế vĩ mô cũng như diễn biến thị trường chứng khoán trong ngày. Báo cáo này không được xây dựng để cung cấp theo yêu cầu của bất kỳ tổ chức hay cá nhân riêng lẻ nào hoặc các quyết định mua bán, nắm giữ chứng khoán. Nhà đầu tư chỉ nên sử dụng các thông tin, phân tích, bình luận của Bản báo cáo như là nguồn tham khảo trước khi đưa ra những quyết định đầu tư cho riêng mình. Mọi thông tin, nhận định và dự báo và quan điểm trong báo cáo này được dựa trên những nguồn dữ liệu đáng tin cậy. Tuy nhiên Công ty Cổ phần Chứng khoán Ngân hàng đầu tư và phát triển Việt Nam (BSC) không đảm bảo rằng các nguồn thông tin này là hoàn toàn chính xác và không chịu bất kỳ một trách nhiệm nào đối với tính chính xác của những thông tin được đề cập đến trong báo cáo này, cũng như không chịu trách nhiệm về những thiệt hại đối với việc sử dụng toàn bộ hay một phần nội dung của bản báo cáo này. Mọi quan điểm cũng như nhận định được đề cập trong báo cáo này dựa trên sự cân nhắc cẩn trọng, công minh và hợp lý nhất trong hiện tại. Tuy nhiên những quan điểm, nhận định này có thể thay đổi mà không cần báo trước. Bản báo cáo này có bản quyền và là tài sản của Công ty Cổ phần Chứng khoán Ngân hàng Đầu tư và Phát triển Việt Nam (BSC). Mọi hành vi sao chép, sửa đổi, in ấn mà không có sự đồng ý của BSC đều trái luật. Bất kỳ nội dung nào của tài liệu này cũng không được (i) sao chụp hay nhân bản ở bất kỳ hình thức hay phương thức nào hoặc (ii) được cung cấp nếu không được sự chấp thuận của CTCP Chứng khoán BIDV.

BSC Trụ sở chính

Tầng 8 & 9 Tòa nhà Thaiholdings
210 Trần Quang Khải, Hoàn Kiếm, Hà Nội
Tel: +84 4 3935 2722
Fax: +84 4 2220 0669

BSC Chi nhánh Hồ Chí Minh

Tầng 9 Tòa nhà 146 Nguyễn Công Trứ
Quận 1, Tp. Hồ Chí Minh
Tel: +84 8 3821 8885
Fax: +84 8 3821 8510

<http://www.bsc.com.vn>
Bloomberg: RESP BSCV <GO>



Đối với Phân tích Nghiên cứu

Phòng Phân tích Nghiên cứu
hn.ptnc@bsc.com.vn
(+84) 39352722 - Ext 108

Đối với Khách hàng tổ chức

Phòng TVĐT và môi giới KHTC
hn.tvdt.khtc@bsc.com.vn
(+84)2439264659

Đối với Khách hàng cá nhân

Trung tâm tư vấn i-Center
i-center@bsc.com.vn
(+84)2437173639

Mạng lưới Nhà đầu tư BSC


* Quý nhà đầu tư vui lòng đặt câu hỏi tại phần bình luận để được tư vấn trực tiếp.

* Nếu cần tư vấn thêm, vui lòng liên hệ môi giới cá nhân hoặc đại diện Trung tâm tư vấn khách hàng cá nhân i-center: i-center@bsc.com.vn



DANH MỤC BÁO CÁO BSC

Quý khách vui lòng quét mã QR bằng app Zalo để tham khảo các



CỘNG ĐỒNG NHÀ ĐẦU TƯ BSC

Quý khách vui lòng quét mã QR bằng app Zalo để tham gia