



← 22-51
WALL ST



BẢN TIN SÁNG 14/12/2022

CPI MỸ TĂNG 7.1%, HẠ NHIỆT ĐÁNG KỂ SO VỚI THÁNG TRƯỚC

Điểm tin vĩ mô

Thế giới:

- Dow Jones tăng 1.57% lên 34005.04 điểm; Nasdaq Composite tăng 1.26% lên 11143.74 điểm; S&P 500 tăng 1.42% lên 3990.56 điểm.
- Mỹ: CPI tháng 11 tăng 7.1%, thấp hơn con số 7.3% như dự kiến và +0.1% so với cùng kỳ tháng trước. Đây là dấu hiệu cho thấy lạm phát Mỹ đã hạ nhiệt.
- Trung Quốc: được cho là trì hoãn cuộc họp kinh tế quan trọng trong bối cảnh số ca nhiễm Covid gia tăng sau khi chính phủ nới lỏng các biện pháp phòng chống dịch.
- Đức: CPI tháng 11 tăng 10% so với cùng kỳ năm trước. Lạm phát tiếp tục giữ ở mức 2 con số, mặc dù áp lực chung đã giảm bớt trong tháng trước.
- Nhật Bản: dự kiến sẽ tăng giới hạn hàng năm đối với các khoản đầu tư miễn thuế nhằm vào tầng lớp trung lưu và tăng thuế đối với những cá nhân cực kỳ giàu có.

Trong nước

- VN-Index tăng 1.49% lên 1047.45 điểm; HNX-Index tăng 1.45% lên 213.59 điểm; VN30-Index tăng 1.83% lên 1056.43 điểm.
- Thủ tướng: có Công điện số 1163 yêu cầu Bộ trưởng Bộ Tài chính thực hiện các biện pháp bảo đảm thị trường trái phiếu doanh nghiệp hoạt động lành mạnh, minh bạch, an toàn, hiệu quả.
- Bộ Tài chính: đề xuất lùi thời điểm áp dụng Nghị định 65 về phát hành trái phiếu doanh nghiệp riêng lẻ do thị trường đang gặp khó khăn về thanh khoản.
- NHNN: thành lập Cục quản lý dự trữ ngoại hối nhà nước để chuyên trách thực hiện công tác quản lý dự trữ ngoại hối trong bối cảnh thị trường tài chính quốc tế tiếp tục diễn biến phức tạp, khó lường.
- Tổng cục Thuế: tổng số tiền nợ ngành thuế 11T2022 là 126,642 tỷ đồng, tăng 0.5% so với thời điểm cuối tháng 10, tăng tới 10.1% so với thời điểm 31/12/2021 và tăng 3% so với cùng kỳ năm 2021.

Điểm tin doanh nghiệp

- FCN: vừa thông báo trúng gói thầu mới trị giá 380 tỷ đồng thuộc dự án Đầu tư xây dựng bến số 5, số 6 Khu bến cảng Lạch Huyện, cảng biển Hải Phòng.
- VHC: T11.2022 ghi nhận doanh thu xuất khẩu 893 tỷ đồng, giảm 10% so với cùng kỳ và là mức gần thấp nhất cả năm, chỉ sau tháng 1.
- Agribank: thông báo sẽ chào bán 10,000 tỷ đồng trái phiếu ra công chúng năm 2022 để gia tăng thêm nguồn vốn dài hạn.
- TNI: công bố nhận được quyết định xử phạt của Cục thuế TP. Hà Nội, tổng số tiền phạt và truy thu lên tới hơn 6 tỷ đồng.
- FLC: thanh tra Chính phủ thanh tra 2 dự án lớn của công ty tại Thanh Hóa, thời gian thanh tra là 60 ngày, bắt đầu từ ngày 13/12.
- NVL: thông báo sẽ tiến hành mua lại toàn bộ lô trái phiếu NVLH2122008 với tổng mệnh giá 300 tỷ đồng dựa theo thỏa thuận với người sở hữu.
- PGV: dự kiến chi 618 tỷ đồng trả cổ tức năm 2022, cổ tức bằng tiền mặt với tỷ lệ thực hiện 5.5%, ngày thanh toán là 10/02/2023.

Điểm nhấn thị trường

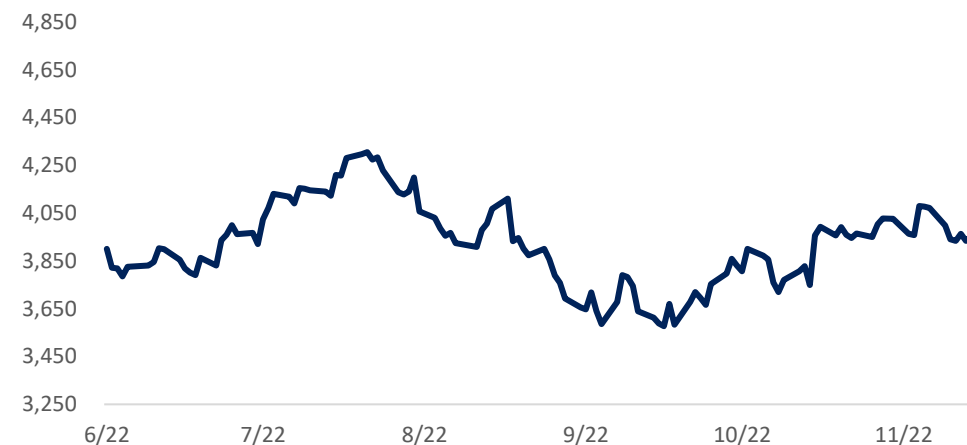
- | | |
|---|---------|
| 1. TTCK Thế giới | Trang 2 |
| 2. TTCK Việt Nam | Trang 3 |
| 3. Giao dịch khối ngoại | Trang 4 |
| 4. Thị trường hàng hóa | Trang 5 |

	14/12	% Sáng 14/12	13/12	% Ngày	% Tuần	% Tháng
VN INDEX			1,047.45	1.49%	-0.12%	9.73%
HNX INDEX			213.59	1.45%	0.37%	12.53%
VN30 INDEX			1,056.43	1.83%	0.22%	11.34%
Shanghai Composite			3,176.33	-0.09%	-1.13%	2.88%
Nikkei 225 NKY			27,954.9	0.40%	0.25%	1.85%
Korea Kospi			2,372.40	-0.03%	-0.87%	-4.46%
Straits Times STI			3,271.28	0.98%	0.58%	1.33%
Thailand SET			1,625.91	0.17%	-0.96%	0.21%
Malaysia FBMKLCI			1,470.12	-0.29%	-0.10%	1.65%
Philippines PCOMP			6,582.38	-0.04%	2.18%	5.46%
Indonesia JCI			6,810.32	1.13%	-1.19%	-3.93%
S&P500 SPX			3,990.56	1.43%	-0.21%	6.46%
S&P500 Futures	3,711.75	0.98%	4,025.00	1.43%	1.77%	1.34%
Dow Jones Industrial			34,005.0	1.58%	0.17%	4.59%
Nasdaq Composite			11,143.7	1.26%	-0.86%	7.64%
Euro Stoxx 50			3,959.58	0.96%	0.52%	2.35%
FTSE 100 UKX			7,474.01	0.38%	-0.63%	2.13%
Russian MOEX			2,157.65	-0.71%	-1.76%	-2.70%

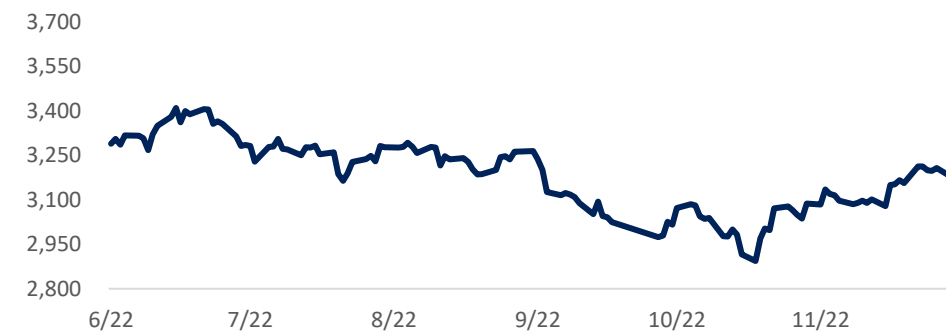
Nguồn: Bloomberg, BSC

Shanghai Composite		S&P 500	
Xu hướng	Hồi phục	Xu hướng	Hồi phục
Kháng cự	3185-3190	Kháng cự	4070-4080
Hỗ trợ	3135	Hỗ trợ	4030
Điểm PTKT	TRUNG LẬP	Điểm PTKT	TRUNG LẬP

Diễn biến S&P 500



Diễn biến Shanghai Composite



Nguồn: Bloomberg, BSC

Ngành	% Ngày	% Tuần	% Tháng
Bán lẻ	1.45%	3.56%	7.80%
Bảo hiểm	2.52%	1.10%	9.37%
Bất động sản	1.54%	1.52%	7.26%
Công nghệ Thông tin	0.18%	2.38%	6.20%
Dầu khí	1.62%	1.33%	13.30%
Dịch vụ tài chính	4.94%	7.22%	29.49%
Điện, nước & xăng dầu	0.58%	0.03%	-2.59%
Du lịch và Giải trí	1.23%	3.92%	15.30%
Dịch vụ Công nghiệp	1.01%	3.08%	11.85%
Hàng cá nhân & Gia dụng	0.57%	-0.88%	13.81%
Hóa chất	1.00%	3.48%	16.69%
Ngân hàng	2.10%	1.06%	11.14%
Ô tô và phụ tùng	0.74%	0.29%	6.87%
Tài nguyên Cơ bản	1.64%	2.82%	39.22%
Thực phẩm và đồ uống	-0.10%	-0.60%	3.30%
Truyền thông	-0.08%	-7.89%	-10.78%
Viễn thông	-5.41%	4.35%	-3.92%
Xây dựng và Vật liệu	1.31%	0.98%	20.54%
Y tế	0.10%	1.32%	7.03%

Nguồn: Fiinpro, BSC

VN INDEX	
Xu hướng	Downtrend
Kháng cự	1060-1070
Hỗ trợ	1030
Điểm PTKT	TRUNG LẬP



Nguồn: Tradingview, BSC

Cập nhật thị trường

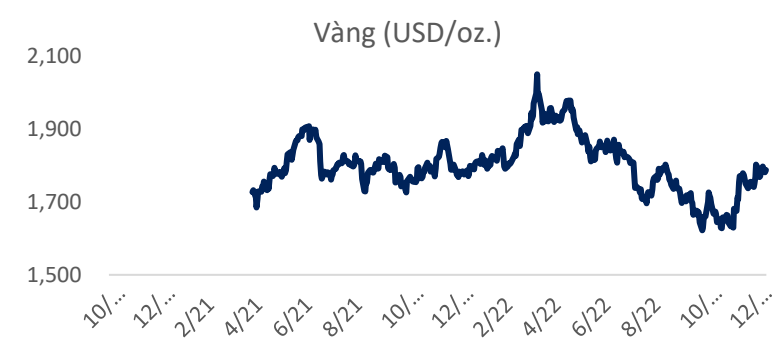
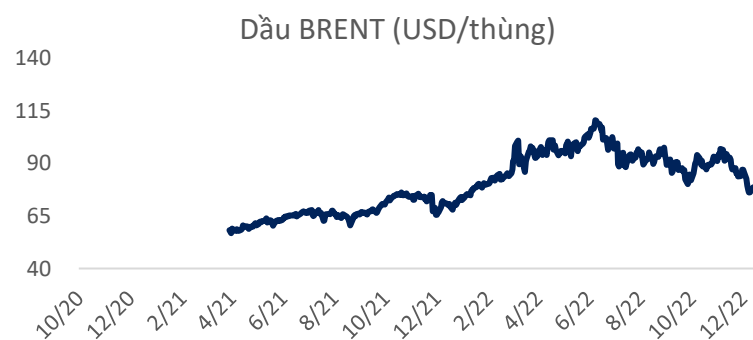
Thị trường đã bật tăng trở lại sau phiên giảm điểm mạnh. Trong những phiên tới, thị trường có thể sẽ tiếp tục tích lũy trong vùng này cho đến khi dòng tiền xuất hiện và đẩy chỉ số bật tăng.

Mặt hàng	Đơn vị	14/12	% Sáng	13/12	% Ngày	% Tuần	% Tháng	Tích cực	Tiêu cực
Dầu WTI	USD/bbl.	73.54	0.51%	73.17	3.03%	-0.96%	-14.15%	GAS, BSR	PVD, PVT
Dầu Brent	USD/bbl.	78.61	0.79%	77.99	2.48%	-0.93%	-16.74%	GAS, BSR	PVD, PVT
Xăng	USD/gal.	209.58	0.71%	208.10	1.21%	-2.48%	-16.46%	PLX, OIL	HVN, VJC
Vàng	USD/oz.	1,787.75	0.35%	1,781.44	-0.88%	0.94%	0.93%	PNJ	
Bạc	USD/oz.	23.39	0.35%	23.31	-0.70%	5.41%	7.78%	PNJ	
Đậu tương	USD/cwt.	1,471.25	0.39%	1,465.50	-1.53%	0.67%	3.03%	HKB	DBC, QNS
Lúa mì	USD/bu.	762.50	1.03%	754.75	2.79%	4.60%	-7.66%		AFX
Sữa	USD/bu.	20.50	0.00%	20.50	0.59%	0.44%	-5.00%	VNM, GTN, QNS	KDC
Cao su	JPY/kg.	229.00	-0.30%	229.70	-0.13%	3.76%	6.66%	DPR, PHR, HAG, HNG	SRC, CSM, DRC
Đường	USD/lb.	19.38	0.00%	19.38	-1.12%	-0.05%	-0.15%	SBT, LSS, SLS, QNS	VNM, GTN, QNS
Cà phê	USD/lb.	167.10	0.03%	167.05	5.63%	2.20%	-0.36%	CTP, DLG	VCF, CTP
Đồng	USD/MT			8,374.00	-1.98%	-0.20%	1.24%	MSN, ACM, BGM	CAV, SAM, TGP, VTH
Thép	CNY/MT	3,930.00	-0.46%	3,948.00	1.00%	3.34%	9.72%	HSG, HPG, NKG	PC1, CTD, HBC
Nhôm	USD/MT			2,414.00	-2.68%	-4.30%	3.74%		CAV, SAM, TGP, VTH
Quặng sắt	CNY/MT	798.00	-1.48%	810.00	0.12%	2.31%	17.27%		HPG
Than	USD/MT			373.00	-2.38%	-4.91%	29.58%	HLC, NBC, TNT, THT	HT1, BCC, PPC, POW

Ghi chú: USD = US Cent

Cập nhật thị trường

Cũng nhờ lực hỗ trợ từ báo cáo CPI Mỹ, giá dầu thô Brent giao sau tại thị trường London và giá dầu thô WTI giao sau tại thị trường New York cùng có phiên tăng mạnh nhất trong vòng hơn 1 tháng.



Nguồn: Bloomberg, BSC

Bản báo cáo này của Công ty Cổ phần Chứng khoán Ngân hàng Đầu tư và phát triển Việt Nam (BSC), chỉ cung cấp những thông tin chung và phân tích về tình hình kinh tế vĩ mô cũng như diễn biến thị trường chứng khoán trong ngày. Báo cáo này không được xây dựng để cung cấp theo yêu cầu của bất kỳ tổ chức hay cá nhân riêng lẻ nào hoặc các quyết định mua bán, nắm giữ chứng khoán. Nhà đầu tư chỉ nên sử dụng các thông tin, phân tích, bình luận của Bản báo cáo như là nguồn tham khảo trước khi đưa ra những quyết định đầu tư cho riêng mình. Mọi thông tin, nhận định và dự báo và quan điểm trong báo cáo này được dựa trên những nguồn dữ liệu đáng tin cậy. Tuy nhiên Công ty Cổ phần Chứng khoán Ngân hàng đầu tư và phát triển Việt Nam (BSC) không đảm bảo rằng các nguồn thông tin này là hoàn toàn chính xác và không chịu bất kỳ một trách nhiệm nào đối với tính chính xác của những thông tin được đề cập đến trong báo cáo này, cũng như không chịu trách nhiệm về những thiệt hại đối với việc sử dụng toàn bộ hay một phần nội dung của bản báo cáo này. Mọi quan điểm cũng như nhận định được đề cập trong báo cáo này dựa trên sự cân nhắc cẩn trọng, công minh và hợp lý nhất trong hiện tại. Tuy nhiên những quan điểm, nhận định này có thể thay đổi mà không cần báo trước. Bản báo cáo này có bản quyền và là tài sản của Công ty Cổ phần Chứng khoán Ngân hàng Đầu tư và Phát triển Việt Nam (BSC). Mọi hành vi sao chép, sửa đổi, in ấn mà không có sự đồng ý của BSC đều trái luật. Bất kỳ nội dung nào của tài liệu này cũng không được (i) sao chụp hay nhân bản ở bất kỳ hình thức hay phương thức nào hoặc (ii) được cung cấp nếu không được sự chấp thuận của CTCP Chứng khoán BIDV.

BSC Trụ sở chính

Tầng 8 & 9 Tòa nhà Thaiholdings
210 Trần Quang Khải, Hoàn Kiếm, Hà Nội
Tel: +84 4 3935 2722
Fax: +84 4 2220 0669

BSC Chi nhánh Hồ Chí Minh

Tầng 9 Tòa nhà 146 Nguyễn Công Trứ
Quận 1, Tp. Hồ Chí Minh
Tel: +84 8 3821 8885
Fax: +84 8 3821 8510

<http://www.bsc.com.vn>
Bloomberg: RESP BSCV <GO>



Đối với Phân tích Nghiên cứu

Phòng Phân tích Nghiên cứu
hn.ptnc@bsc.com.vn
(+84) 39352722 - Ext 108

Đối với Khách hàng tổ chức

Phòng TVĐT và môi giới KHTC
hn.tvdt.khtc@bsc.com.vn
(+84)2439264659

Đối với Khách hàng cá nhân

Trung tâm tư vấn i-Center
i-center@bsc.com.vn
(+84)2437173639

Mạng lưới Nhà đầu tư BSC


* Quý nhà đầu tư vui lòng đặt câu hỏi tại phần bình luận để được tư vấn trực tiếp.

* Nếu cần tư vấn thêm, vui lòng liên hệ môi giới cá nhân hoặc đại diện Trung tâm tư vấn khách hàng cá nhân i-center: i-center@bsc.com.vn



DANH MỤC BÁO CÁO BSC

Quý khách vui lòng quét mã QR bằng app Zalo để tham khảo các



CỘNG ĐỒNG NHÀ ĐẦU TƯ BSC

Quý khách vui lòng quét mã QR bằng app Zalo để tham gia