



← 22-51
WALL ST



BẢN TIN SÁNG 15/12/2022

FED NÂNG LÃI SUẤT 50 ĐIỂM CƠ BẢN, DỰ BÁO ĐỈNH LÃI SUẤT Ở MỨC 5.1%

Điểm tin vĩ mô

Thế giới:

- Dow Jones giảm -0.41% xuống 33966.35 điểm; Nasdaq Composite giảm -0.76% xuống 11170.89 điểm; S&P 500 giảm -0.6% xuống 3995.32 điểm.
- FED: nâng lãi suất 50 điểm cơ bản và nâng phạm vi mục tiêu lên 4.25%-4.5%, mức cao nhất trong 15 năm. Mức tăng lần này nhẹ nhàng hơn 4 đợt tăng 75 điểm cơ bản trước đó.
- Mỹ: được nâng dự báo tăng trưởng GDP năm 2022 lên 0.5%, năm 2023 hạ 0.5% trong buổi họp FOMC.
- Trung Quốc: khiếu nại lên WTO nhằm chống lại Mỹ và các biện pháp kiểm soát xuất khẩu chip của nước này.
- Anh: CPI tháng 11 tăng 0.4% so với cùng kỳ tháng trước và tăng 10.7% so với cùng kỳ năm trước.
- New Zealand: tỷ lệ GDP hàng năm trong Q3.2022 là 6.4%, cao hơn con số dự kiến là 5.50% và cao hơn giá trị trước đó là 0.40% QoQ.

Trong nước

- VN-Index tăng 0.28% lên 1050.43 điểm; HNX-Index giảm -0.17% xuống 213.21 điểm; VN30-Index giảm -0.02% xuống 1056.17 điểm.
- Chính phủ: có công điện số 1164 về tháo gỡ khó khăn cho thị trường BĐS và phát triển nhà ở.
- Bộ Tài chính: ban hành Chỉ thị số 03/CT-BTC về việc tăng cường công tác quản lý, điều hành và bình ổn giá trong dịp Tết Nguyên đán Quý Mão năm 2023.
- NHNN: ban hành quyết định 2081, theo đó, mức lãi suất của các NHTM áp dụng trong năm 2023 đối với dư nợ của các khoản vay hỗ trợ nhà ở tăng lên 5%/năm.
- Tổng cục Hải quan: trị giá xuất nhập khẩu hàng hóa trong kỳ 2 T11.2022 đạt 28.68 tỷ USD, tăng 1% (tương ứng tăng 278 triệu USD) so với kết quả thực hiện trong nửa đầu T11.2022.
- ADB: nâng dự báo tăng trưởng kinh tế của Việt Nam lên mức 7.5% trong năm nay, từ mức 6.5% đưa ra trong lần dự báo trước. Dự báo lạm phát năm 2022 được điều chỉnh từ 3.8% xuống còn 3.5%.
- Hôm nay (15/12) là ngày đáo hạn hợp đồng tương lai VN30F2212

Điểm tin doanh nghiệp

- QHD: sẽ chốt danh sách cổ đông nhận tạm ứng cổ tức năm 2022 bằng tiền với tỷ lệ 20%. Ngày giao dịch không hưởng quyền là 26/12.
- POW: T11.2022 ghi nhận doanh thu 2,759 tỷ đồng, vượt 5% kế hoạch doanh thu tháng. Lũy kế 11 tháng, tổng doanh thu đạt 25,387 tỷ đồng, tăng 10% so với cùng kỳ.
- DSC: sẽ chào bán 100 triệu cp cho cổ đông hiện hữu với giá 10,000 đồng/cp. Sau đợt phát hành, vốn điều lệ của Công ty sẽ là 2 ngàn tỷ đồng.
- IDC: dự kiến hoàn tất GPBM hai KCN trong quý I/2023, đang tìm đối tác cho dự án nhà ở tại Long An.
- FPT: ước tính T11.2022 đạt hơn 4,144 tỷ đồng doanh thu và lãi sau thuế mang lại 614 tỷ đồng.
- PHP: ghi nhận doanh thu 167 tỷ đồng, tương đương 111.1% kế hoạch và tăng 8.6% so với cùng kỳ.
- VEA: doanh số ô tô và xe máy giảm tốc tháng 11, công ty dự kiến lãi 6,715 tỷ năm 2022.
- GEX: đẩy mạnh mua lại trái phiếu trước hạn, giảm nợ đối với khoản nợ trái phiếu, góp phần lành mạnh hóa sức khỏe tài chính doanh nghiệp.

Điểm nhấn thị trường

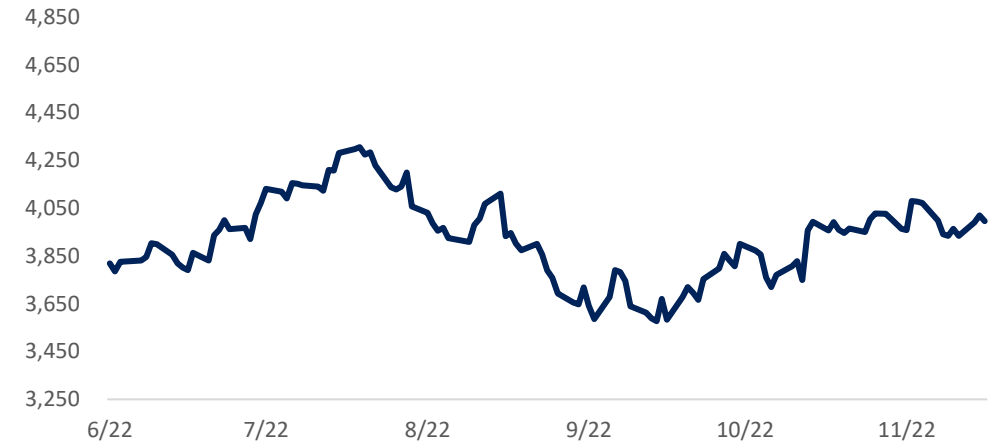
- | | |
|---|---------|
| 1. TTCK Thế giới | Trang 2 |
| 2. TTCK Việt Nam | Trang 3 |
| 3. Giao dịch khối ngoại | Trang 4 |
| 4. Thị trường hàng hóa | Trang 5 |

	15/12	% Sáng 15/12	14/12	% Ngày	% Tuần	% Tháng
VN INDEX			1,050.43	0.28%	0.90%	11.62%
HNX INDEX			213.21	-0.18%	1.56%	16.22%
VN30 INDEX			1,056.17	-0.02%	0.82%	12.80%
Shanghai Composite			3,176.53	0.01%	-0.72%	3.02%
Nikkei 225 NKY			28,156.1	0.00%	2.11%	0.69%
Korea Kospi			2,388.59	-0.44%	0.74%	-3.70%
Straits Times STI			3,286.66	0.25%	1.56%	0.35%
Thailand SET			1,633.36	0.46%	0.02%	0.87%
Malaysia FBMKLCI			1,476.61	-0.44%	0.73%	0.57%
Philippines PCOMP			6,615.07	0.50%	-0.89%	7.26%
Indonesia JCI			6,801.75	-0.13%	-0.25%	-3.10%
S&P500 SPX			3,995.32	-0.61%	1.56%	0.06%
S&P500 Futures	3,711.75	0.98%	4,030.75	-0.60%	1.11%	1.07%
Dow Jones Industrial			33,966.4	-0.42%	1.10%	0.65%
Nasdaq Composite			11,170.9	-0.76%	1.94%	-1.35%
Euro Stoxx 50			3,975.26	-0.29%	1.39%	2.26%
FTSE 100 UKX			7,495.93	-0.09%	0.09%	1.50%
Russian MOEX			2,159.81	-0.67%	-1.51%	-3.78%

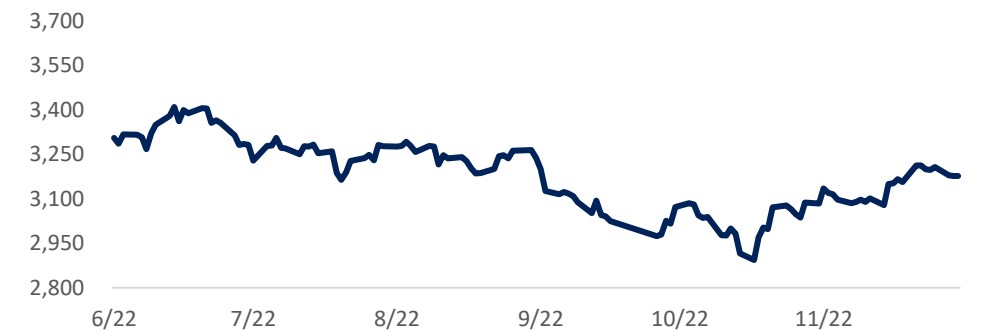
Nguồn: Bloomberg, BSC

Shanghai Composite		S&P 500	
Xu hướng	Hồi phục	Xu hướng	Hồi phục
Kháng cự	3185-3190	Kháng cự	4070-4080
Hỗ trợ	3135	Hỗ trợ	4030
Điểm PTKT	TRUNG LẬP	Điểm PTKT	TRUNG LẬP

Diễn biến S&P 500



Diễn biến Shanghai Composite



Nguồn: Bloomberg, BSC

Ngành	% Ngày	% Tuần	% Tháng
Bán lẻ	-0.03%	3.56%	14.26%
Bảo hiểm	0.48%	1.10%	12.29%
Bất động sản	-0.20%	1.52%	8.61%
Công nghệ Thông tin	-0.96%	2.38%	8.08%
Dầu khí	1.06%	1.33%	19.89%
Dịch vụ tài chính	0.29%	7.22%	32.55%
Điện, nước & xăng dầu	1.25%	0.03%	-0.33%
Du lịch và Giải trí	1.07%	3.92%	18.38%
Dịch vụ Công nghiệp	-0.26%	3.08%	13.53%
Hàng cá nhân & Gia dụng	0.65%	-0.88%	16.04%
Hóa chất	2.39%	3.48%	27.49%
Ngân hàng	0.34%	1.06%	13.10%
Ô tô và phụ tùng	0.55%	0.29%	9.00%
Tài nguyên Cơ bản	0.97%	2.82%	44.09%
Thực phẩm và đồ uống	-0.41%	-0.60%	1.53%
Truyền thông	-4.23%	-7.89%	-12.88%
Viễn thông	0.00%	4.35%	-3.92%
Xây dựng và Vật liệu	0.59%	0.98%	26.99%
Y tế	0.38%	1.32%	7.93%

Nguồn: Fiipro, BSC



Nguồn: Tradingview, BSC

VN INDEX

Xu hướng	Downtrend
Kháng cự	1060-1070
Hỗ trợ	1030
Điểm PTKT	TRUNG LẬP

Cập nhật thị trường

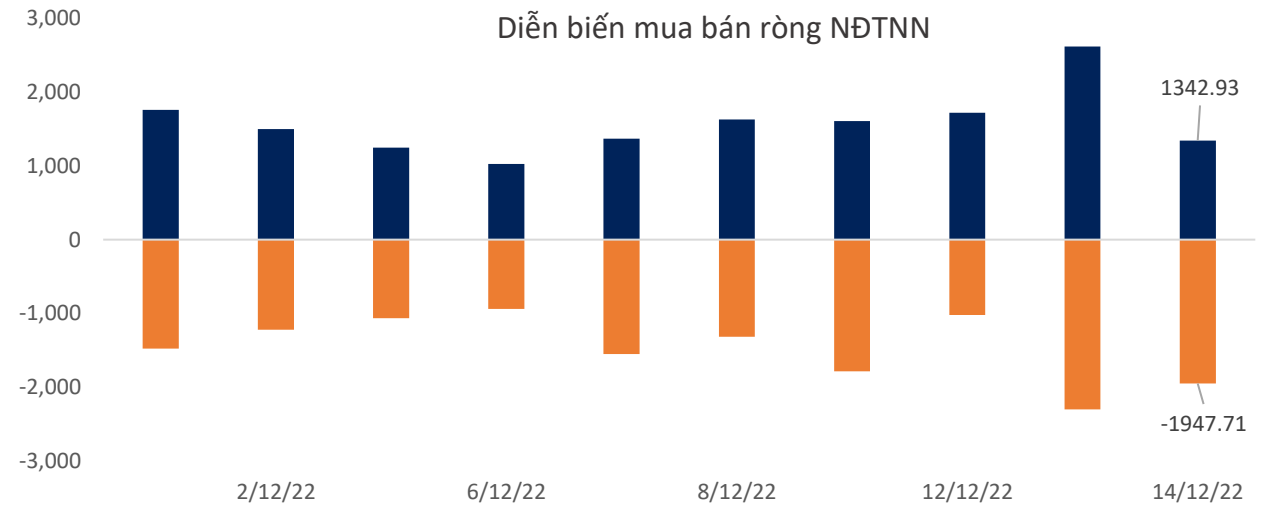
Thị trường có xu hướng tích lũy trong vùng 1,030-1,060 với thanh khoản duy trì ở mức thấp. BSC vẫn giữ quan điểm sau khi tích lũy đủ để tạo nền, VN-Index sẽ bật lên và tiếp tục đà hồi phục.

ETF	AUM (tr. USD)	NAV/CP (USD)	± Chứng chỉ quỹ	% Premium	Dòng vốn ròng (triệu USD)				Nhận định
					1D	1W	1M	3M	
E1VFN30	326.6	0.8	3.3	1.1%	2.5	7.6	26.3	66.2	ETF Diamond, Fubon, VNM, E1 gia tăng quy mô, các ETF khác có trạng thái cân bằng và giữ nguyên quy mô. Khối ngoại bán ròng ở thị trường Indonesia, Philippines, Hàn Quốc và mua ròng ở các thị trường còn lại.
FUEMAVN30	15.6	0.5	(0.0)	1.1%	0.0	0.0	-2.6	-7.6	
FUESSVFL	140.8	0.6	0.0	2.0%	0.0	1.3	13.3	23.3	
FUESSVN30	2.9	0.5	0.0	1.2%	0.0	0.0	0.0	0.0	
FUEVFN30	771.8	1.0	0.3	0.7%	0.3	22.9	113.9	160.2	
FUEVN100	9.6	0.6	(0.0)	0.6%	0.0	0.0	0.0	1.2	
FTSE Vietnam	272.8	27.2	-	0.7%	0.0	1.7	26.8	29.3	
FUBON FTSE	705.1	0.4	8.5	0.6%	3.2	13.5	90.0	232.5	
iShare	569.6	25.9	-	1.5%	0.0	53.1	229.5	226.6	
KIM	114.3	13.0	-	-0.8%	0.0	-	7.2	10.2	
PREMIA	16.2	8.0	-	0.8%	0.0	0.0	0.0	-3.7	
VNM	426.1	12.6	0.8	0.9%	10.1	22.0	80.7	110.9	

Khối ngoại (tr. USD)	Ngày	Lũy kế từ đầu tuần	Lũy kế từ đầu tháng
Việt Nam	0.54	53.14	331.64
ASEAN4*	(15.26)	(271.82)	(1,526.88)
Ấn Độ	80.84	518.30	(32.23)
Đài Loan	595.66	3.52	(200.74)
Hàn Quốc	(78.26)	146.01	(859.40)
Nhật Bản		8,451.96	5,851.30
Trung Quốc			(48,295.58)

Ghi chú: * Thailand, Phillipines, Malaysia, Indonesia

Credit Default Swap	MoM %
Việt Nam	-11.25
Trung Quốc	-15.74
Singapores	-11.25
Phillippines	-12.45
Malaysia	-14.74



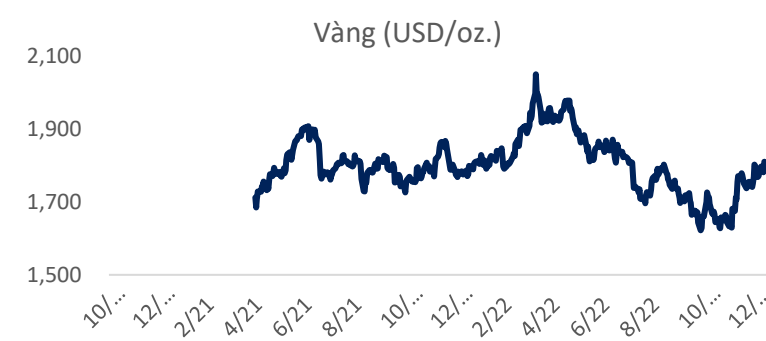
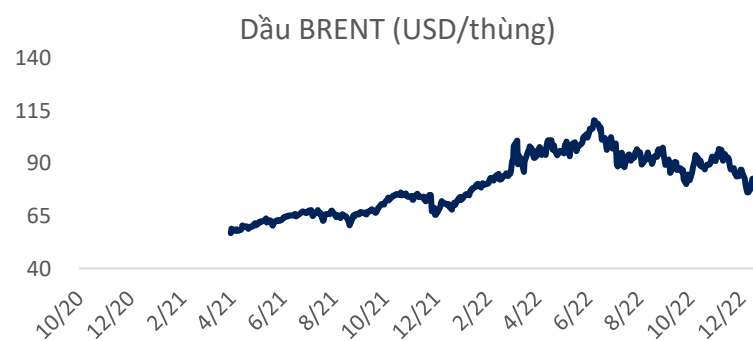
Nguồn: Fiinpro, BSC

Mặt hàng	Đơn vị	15/12	% Sáng	14/12	% Ngày	% Tuần	% Tháng	Tích cực	Tiêu cực
Dầu WTI	USD/bbl.	77.22	-0.08%	77.28	2.51%	8.06%	-9.32%	GAS, BSR	PVD, PVT
Dầu Brent	USD/bbl.	82.70	0.00%	82.70	2.50%	8.60%	-10.84%	GAS, BSR	PVD, PVT
Xăng	USD/gal.	224.42	-0.01%	224.44	3.86%	9.52%	-9.21%	PLX, OIL	HVN, VJC
Vàng	USD/oz.	1,802.34	-0.28%	1,807.32	-0.19%	0.74%	1.32%	PNJ	
Bạc	USD/oz.	23.69	-1.07%	23.95	0.89%	2.71%	9.84%	PNJ	
Đậu tương	USD/cwt.	1,483.50	-0.10%	1,485.00	0.03%	-0.45%	2.68%	HKB	DBC, QNS
Lúa mì	USD/bu.	751.00	0.23%	749.25	-0.20%	0.64%	-10.41%		AFX
Sữa	USD/bu.	20.63	0.49%	20.53	0.15%	1.23%	-5.28%	VNM, GTN, QNS	KDC
Cao su	JPY/kg.	231.70	-0.04%	231.80	1.22%	1.76%	6.97%	DPR, PHR, HAG, HNG	SRC, CSM, DRC
Đường	USD/lb.	20.29	2.68%	19.76	1.96%	4.16%	3.31%	SBT, LSS, SLS, QNS	VNM, GTN, QNS
Cà phê	USD/lb.	168.15	0.15%	167.90	0.51%	4.96%	0.03%	CTP, DLG	VCF, CTP
Đồng	USD/MT			8,516.50	0.23%	0.71%	1.69%	MSN, ACM, BGM	CAV, SAM, TGP, VTH
Thép	CNY/MT	4,028.00	1.90%	3,953.00	0.59%	5.58%	10.63%	HSG, HPG, NKG	PC1, CTD, HBC
Nhôm	USD/MT			2,444.00	-0.69%	-1.67%	-0.35%		CAV, SAM, TGP, VTH
Quặng sắt	CNY/MT	816.50	1.55%	804.00	0.75%	4.95%	15.98%		HPG
Than	USD/MT			363.20	-0.12%	-4.70%	21.09%	HLC, NBC, TNT, THT	HT1, BCC, PPC, POW

Ghi chú: USD = US Cent

Cập nhật thị trường

Giá dầu tăng hơn 2 USD/thùng, sau khi OPEC và Cơ quan Năng lượng Quốc tế (IEA) dự báo nhu cầu dầu trong năm tới sẽ hồi phục và Mỹ sẽ giảm bớt việc tăng lãi suất dự kiến cùng với lạm phát chậm lại.



Nguồn: Bloomberg, BSC

Bản báo cáo này của Công ty Cổ phần Chứng khoán Ngân hàng Đầu tư và phát triển Việt Nam (BSC), chỉ cung cấp những thông tin chung và phân tích về tình hình kinh tế vĩ mô cũng như diễn biến thị trường chứng khoán trong ngày. Báo cáo này không được xây dựng để cung cấp theo yêu cầu của bất kỳ tổ chức hay cá nhân riêng lẻ nào hoặc các quyết định mua bán, nắm giữ chứng khoán. Nhà đầu tư chỉ nên sử dụng các thông tin, phân tích, bình luận của Bản báo cáo như là nguồn tham khảo trước khi đưa ra những quyết định đầu tư cho riêng mình. Mọi thông tin, nhận định và dự báo và quan điểm trong báo cáo này được dựa trên những nguồn dữ liệu đáng tin cậy. Tuy nhiên Công ty Cổ phần Chứng khoán Ngân hàng đầu tư và phát triển Việt Nam (BSC) không đảm bảo rằng các nguồn thông tin này là hoàn toàn chính xác và không chịu bất kỳ một trách nhiệm nào đối với tính chính xác của những thông tin được đề cập đến trong báo cáo này, cũng như không chịu trách nhiệm về những thiệt hại đối với việc sử dụng toàn bộ hay một phần nội dung của bản báo cáo này. Mọi quan điểm cũng như nhận định được đề cập trong báo cáo này dựa trên sự cân nhắc cẩn trọng, công minh và hợp lý nhất trong hiện tại. Tuy nhiên những quan điểm, nhận định này có thể thay đổi mà không cần báo trước. Bản báo cáo này có bản quyền và là tài sản của Công ty Cổ phần Chứng khoán Ngân hàng Đầu tư và Phát triển Việt Nam (BSC). Mọi hành vi sao chép, sửa đổi, in ấn mà không có sự đồng ý của BSC đều trái luật. Bất kỳ nội dung nào của tài liệu này cũng không được (i) sao chụp hay nhân bản ở bất kỳ hình thức hay phương thức nào hoặc (ii) được cung cấp nếu không được sự chấp thuận của CTCP Chứng khoán BIDV.

BSC Trụ sở chính

Tầng 8 & 9 Tòa nhà Thaiholdings
210 Trần Quang Khải, Hoàn Kiếm, Hà Nội
Tel: +84 4 3935 2722
Fax: +84 4 2220 0669

BSC Chi nhánh Hồ Chí Minh

Tầng 9 Tòa nhà 146 Nguyễn Công Trứ
Quận 1, Tp. Hồ Chí Minh
Tel: +84 8 3821 8885
Fax: +84 8 3821 8510

<http://www.bsc.com.vn>
Bloomberg: RESP BSCV <GO>



Đối với Phân tích Nghiên cứu

Phòng Phân tích Nghiên cứu
hn.ptnc@bsc.com.vn
(+84) 39352722 - Ext 108

Đối với Khách hàng tổ chức

Phòng TVĐT và môi giới KHTC
hn.tvdt.khtc@bsc.com.vn
(+84)2439264659


Đối với Khách hàng cá nhân

Trung tâm tư vấn i-Center
i-center@bsc.com.vn
(+84)2437173639

Mạng lưới Nhà đầu tư BSC


* Quý nhà đầu tư vui lòng đặt câu hỏi tại phần bình luận để được tư vấn trực tiếp.

* Nếu cần tư vấn thêm, vui lòng liên hệ môi giới cá nhân hoặc đại diện Trung tâm tư vấn khách hàng cá nhân i-center: i-center@bsc.com.vn



DANH MỤC BÁO CÁO BSC

Quý khách vui lòng quét mã QR bằng app Zalo để tham khảo các



CỘNG ĐỒNG NHÀ ĐẦU TƯ BSC

Quý khách vui lòng quét mã QR bằng app Zalo để tham gia