



BẢN TIN SÁNG 16/12/2022

ECB ĐÃ QUYẾT ĐỊNH TĂNG BA LOẠI LÃI SUẤT CHÍNH LÊN 50 ĐIỂM CƠ BẢN

Điểm tin vĩ mô

Thế giới:

- Dow Jones giảm -2.24% xuống 33202.22 điểm; Nasdaq Composite giảm -3.22% xuống 10810.53 điểm; S&P 500 giảm -2.49% xuống 3895.75 điểm.
- ECB: đã quyết định tăng ba loại lãi suất chính lên 50 điểm cơ bản và dự kiến sẽ tăng lãi suất hơn nữa dựa trên sự điều chỉnh tăng mạnh đối với triển vọng lạm phát.
- BOE: đã tăng lãi suất thêm 50 điểm cơ bản lên 3.5%, phù hợp với kỳ vọng của thị trường và mức lãi suất là cao nhất kể từ tháng 10 năm 2008.
- Mỹ: doanh số bán lẻ tháng 11 giảm -0.6%, đây là mức giảm nhiều hơn dự kiến, con số dự kiến là -0.1%.
- Trung Quốc: 36 công ty của nước này bị chính phủ Mỹ đưa vào danh sách đen, bao gồm cả YMTC. Xung đột thương mại Mỹ - Trung tiếp tục căng thẳng.

Trong nước

- VN-Index tăng 0.46% lên 1055.32 điểm; HNX-Index giảm -0.12% xuống 212.95 điểm; VN30-Index tăng 1.12% lên 1068.08 điểm.
- Chính phủ: đã ban hành 6 văn bản quy phạm pháp luật, gồm 5 nghị định của Chính phủ và 1 quyết định của Thủ tướng Chính phủ, trong đó có nghị định về quy trình biên soạn GDP, GRDP.
- Bộ Tài chính: đang rà soát, cắt giảm các thủ tục, tạo thuận lợi để doanh nghiệp đẩy mạnh phát hành trái phiếu ra công chúng; đồng thời, đưa ra các giải pháp ổn định trở lại kênh phát hành riêng lẻ.
- NHNN: niêm yết trở lại giá mua USD ngay sau khi "room" tín dụng được nói cho thấy, cơ quan này đang phát tín hiệu sẵn sàng hỗ trợ thanh khoản hệ thống bằng nhiều phương thức.
- Hiệp hội Ngân hàng Việt Nam: vừa họp với các hội viên thống nhất áp dụng mức LSHĐ tại các kỳ hạn tối đa 9.5%/năm để ổn định mặt bằng LSHĐ và thanh khoản hệ thống.
- Việt Nam và các nhà tài trợ do Liên minh châu Âu (EU) dẫn đầu đã gần tiến tới gói tài trợ khí hậu trị giá 15 tỷ USD để giảm bớt sự phụ thuộc vào than.
- V.N.M ETF và FTSE Vietnam ETF sẽ hoàn tất cơ cấu danh mục định kỳ quý 4/2022 trong hôm nay

Điểm tin doanh nghiệp

- GIL: dự kiến phát hành 1 triệu cp ESOP mệnh giá 10,000 đồng/cp. Tỷ lệ phát hành dự kiến là 1.45% tổng lượng cổ phiếu đang lưu hành. Thời gian nhận tiền mua cổ phiếu từ ngày 15-30/12/2022.
- Vinachem: sẽ đấu giá hơn 3.4 triệu cp của CTCP Ấc quy Tia Sáng (HNX: TSB). Giá khởi điểm là 39,200 đồng/cp.
- VIC: đã thông qua việc thành lập công ty con là CTCP Đầu tư Y học công nghệ cao (VinMedtech) với vốn điều lệ 300 tỷ đồng, Vingroup góp 99% vốn.
- COM: đã thông qua nghị quyết hoãn chi tạm ứng cổ tức năm 2022 bằng tiền mặt tỷ lệ 15% cho đến kỳ ĐHĐCĐ thường niên gần nhất.
- DGW: công bố sắp phát hành 4 triệu cổ phiếu ESOP tương ứng với 2.45% trên lượng cổ phiếu đang lưu hành. Thời gian thực hiện từ ngày 23/12/2022 đến ngày 13/1/2023.
- VinFast công bố khai trương thêm 4 cửa hàng tại Los Angeles và Orange County, đồng thời đưa vào hoạt động 4 xưởng dịch vụ trước đó nhằm cung cấp các dịch vụ bảo trì, bảo dưỡng xe điện.
- TLG: dự chi 116,7 tỷ đồng trả cổ tức bằng tiền mặt với tỷ lệ thực hiện 15%, ngày thực hiện thanh toán là 11/1/2023.

Điểm nhấn thị trường

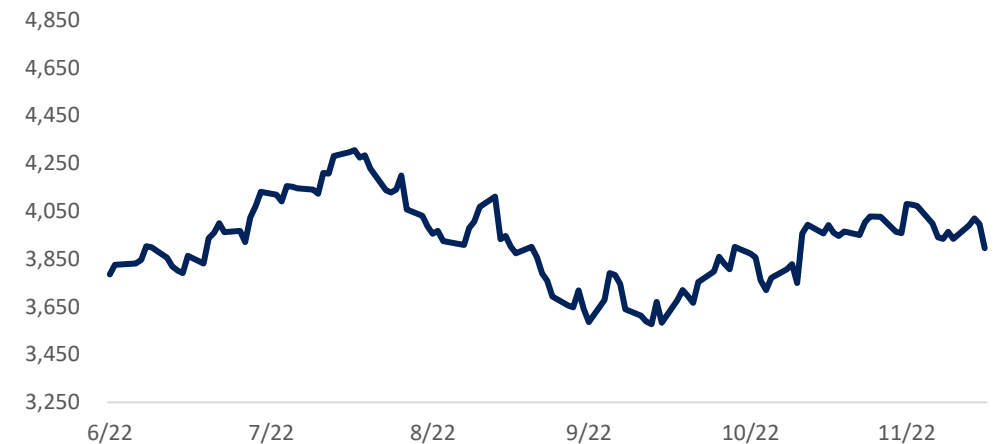
- | | |
|---|---------|
| 1. TTCK Thế giới | Trang 2 |
| 2. TTCK Việt Nam | Trang 3 |
| 3. Giao dịch khối ngoại | Trang 4 |
| 4. Thị trường hàng hóa | Trang 5 |

	16/12	% Sáng 16/12	15/12	% Ngày	% Tuần	% Tháng
VN INDEX			1,055.32	0.47%	0.46%	15.73%
HNX INDEX			212.95	-0.12%	-1.12%	21.15%
VN30 INDEX			1,068.08	1.13%	0.50%	18.05%
Shanghai Composite			3,168.65	-0.25%	-0.90%	1.10%
Nikkei 225 NKY			27,634.8	-1.49%	-0.95%	-1.27%
Korea Kospi			2,345.06	-0.67%	-1.84%	-5.34%
Straits Times STI			3,270.87	-0.09%	0.77%	0.14%
Thailand SET			1,620.28	-0.80%	-0.12%	-1.04%
Malaysia FBMKLCI			1,460.21	-0.47%	-1.15%	-0.26%
Philippines PCOMP			6,566.80	-0.73%	0.64%	4.45%
Indonesia JCI			6,751.86	-0.73%	-0.77%	-4.03%
S&P500 SPX			3,895.75	-2.49%	-1.71%	-1.55%
S&P500 Futures	3,711.75	0.98%	3,927.25	-2.57%	-1.06%	-2.65%
Dow Jones Industrial			33,202.2	-2.25%	-1.71%	-1.00%
Nasdaq Composite			10,810.5	-3.23%	-2.45%	-3.44%
Euro Stoxx 50			3,835.70	-3.51%	-2.18%	-2.03%
FTSE 100 UKX			7,426.17	-0.93%	-0.62%	0.77%
Russian MOEX			2,126.80	-1.53%	-2.64%	-4.34%

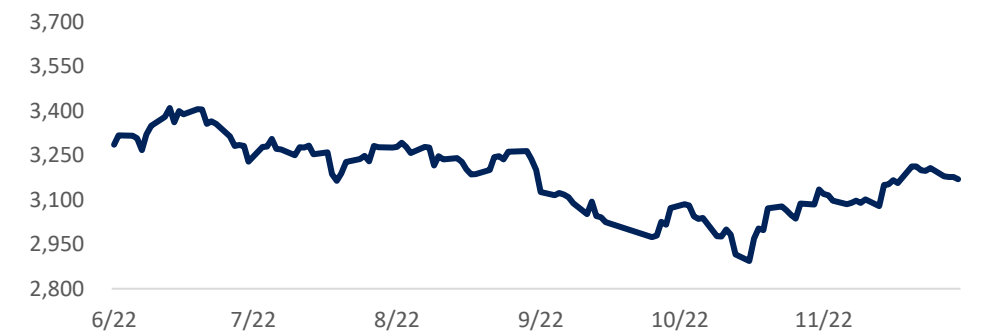
Nguồn: Bloomberg, BSC

Shanghai Composite		S&P 500	
Xu hướng	Hồi phục	Xu hướng	Hồi phục
Kháng cự	3185-3190	Kháng cự	4070-4080
Hỗ trợ	3135	Hỗ trợ	4030
Điểm PTKT	TRUNG LẬP	Điểm PTKT	TRUNG LẬP

Diễn biến S&P 500



Diễn biến Shanghai Composite



Nguồn: Bloomberg, BSC

Ngành	% Ngày	% Tuần	% Tháng
Bán lẻ	1.10%	3.56%	23.57%
Bảo hiểm	0.27%	1.10%	19.30%
Bất động sản	-1.35%	1.52%	8.46%
Công nghệ Thông tin	1.57%	2.38%	17.72%
Dầu khí	-0.26%	1.33%	29.36%
Dịch vụ tài chính	1.16%	7.22%	41.94%
Điện, nước & xăng dầu	-0.60%	0.03%	2.02%
Du lịch và Giải trí	2.31%	3.92%	23.95%
Dịch vụ Công nghiệp	-0.18%	3.08%	18.50%
Hàng cá nhân & Gia dụng	0.32%	-0.88%	20.52%
Hóa chất	0.30%	3.48%	36.85%
Ngân hàng	1.60%	1.06%	19.21%
Ô tô và phụ tùng	0.06%	0.29%	12.79%
Tài nguyên Cơ bản	0.36%	2.82%	44.94%
Thực phẩm và đồ uống	0.56%	-0.60%	4.57%
Truyền thông	3.20%	-7.89%	-8.17%
Viễn thông	9.39%	4.35%	5.10%
Xây dựng và Vật liệu	-0.41%	0.98%	32.49%
Y tế	0.18%	1.32%	10.04%

Nguồn: Fiinpro, BSC



Nguồn: Tradingview, BSC

VN INDEX

Xu hướng	Downtrend
Kháng cự	1060-1070
Hỗ trợ	1030
Điểm PTKT	TRUNG LẬP

Cập nhật thị trường

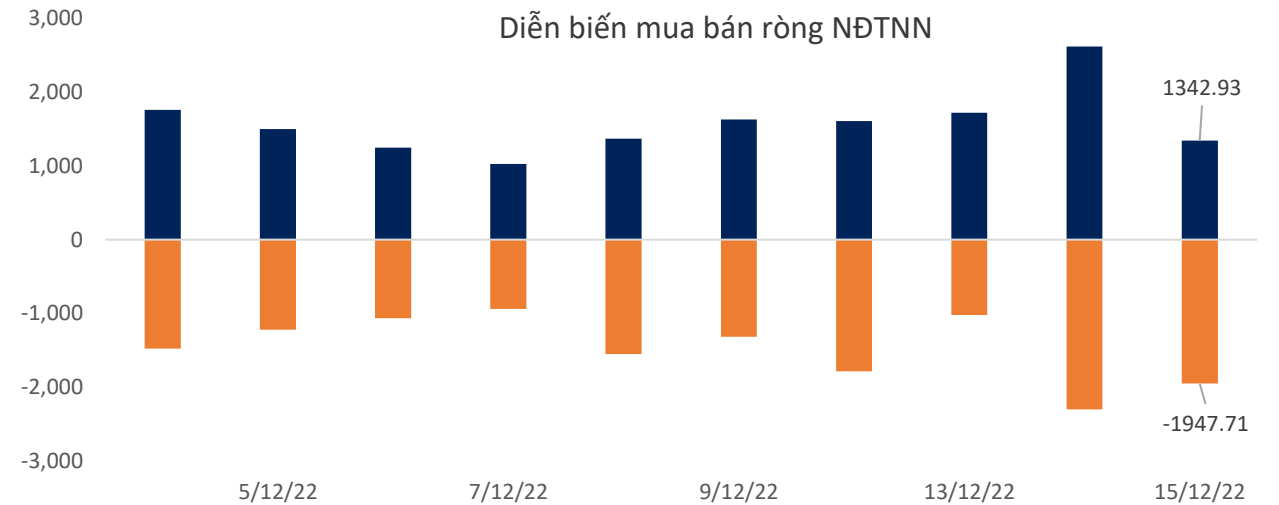
Thị trường có xu hướng tích lũy trong vùng 1,030-1,060 với thanh khoản duy trì ở mức thấp. BSC vẫn giữ quan điểm sau khi tích lũy đủ để tạo nền, VN-Index sẽ bật lên và tiếp tục đà hồi phục.

ETF	AUM (tr. USD)	NAV/CP (USD)	± Chứng chỉ quỹ	% Premium	Dòng vốn ròng (triệu USD)				Nhận định
					1D	1W	1M	3M	
E1VFN30	326.6	0.8	3.3	1.1%	2.5	7.6	26.3	66.2	ETF Diamond, E1 gia tăng quy mô, các ETF khác có trạng thái cân bằng và giữ nguyên quy mô. Khối ngoại bán ròng ở thị trường Malaysia, Hàn Quốc, Đài Loan, Thái Lan và mua ròng ở các thị trường còn lại.
FUEMAYN30	15.6	0.5	(0.0)	1.1%	0.0	0.0	-2.6	-7.6	
FUESSVFL	140.8	0.6	0.0	2.0%	0.0	1.3	13.3	23.3	
FUESSVN30	2.9	0.5	0.0	1.2%	0.0	0.0	0.0	0.0	
FUEVFNVD	771.8	1.0	0.3	0.7%	0.3	22.9	113.9	160.2	
FUEVN100	9.6	0.6	(0.0)	0.6%	0.0	0.0	0.0	1.2	
FTSE Vietnam	274.0	27.4	-	-1.3%	0.0	1.2	26.4	29.8	
FUBON FTSE	704.2	0.4	-	-0.9%	0.0	11.4	66.3	231.4	
iShare	575.3	25.9	-	0.1%	0.0	46.6	236.4	232.6	
KIM	112.8	12.8	-	0.4%	0.0	-	7.2	10.1	
PREMIA	16.3	8.0	-	0.8%	0.0	0.0	0.0	-3.7	
VNM	425.4	12.5	-	0.5%	0.0	16.3	81.2	110.5	

Khối ngoại (tr. USD)	Ngày	Lũy kế từ đầu tuần	Lũy kế từ đầu tháng
Việt Nam	13.26	66.40	344.90
ASEAN4*	(33.59)	(260.03)	(1,515.07)
Ấn Độ	40.15	558.45	7.92
Đài Loan	(73.22)	(69.70)	(273.97)
Hàn Quốc	(15.90)	173.18	(832.23)
Nhật Bản		8,451.96	5,851.30
Trung Quốc			(48,295.58)

Ghi chú: * Thailand, Phillipines, Malaysia, Indonesia

Credit Default Swap	MoM %
Việt Nam	-11.16
Trung Quốc	-8.68
Singapores	-11.16
Phillippines	-7.26
Malaysia	-7.97



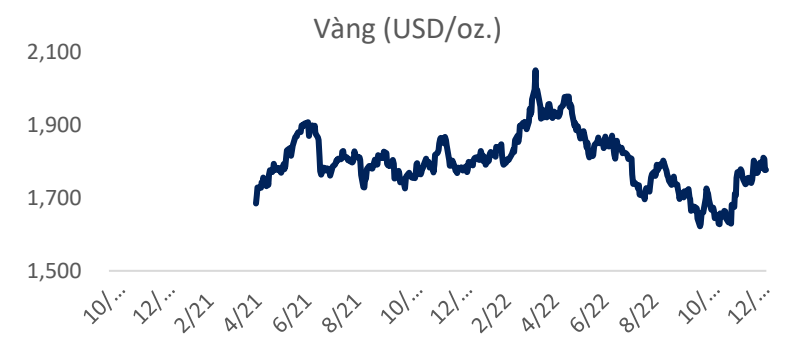
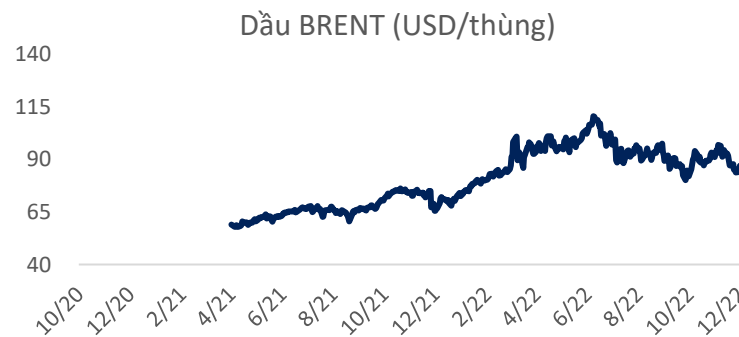
Nguồn: Fiinpro, BSC

Mặt hàng	Đơn vị	16/12	% Sáng	15/12	% Ngày	% Tuần	% Tháng	Tích cực	Tiêu cực
Dầu WTI	USD/bbl.	76.35	0.32%	76.11	-1.51%	7.50%	-11.48%	GAS, BSR	PVD, PVT
Dầu Brent	USD/bbl.	81.54	0.41%	81.21	-1.80%	7.15%	-11.03%	GAS, BSR	PVD, PVT
Xăng	USD/gal.	217.69	0.47%	216.68	-3.46%	5.88%	-12.02%	PLX, OIL	HVN, VJC
Vàng	USD/oz.	1,777.53	0.04%	1,776.85	-1.69%	-1.10%	0.21%	PNJ	
Bạc	USD/oz.	23.12	0.13%	23.09	-3.60%	-1.52%	7.66%	PNJ	
Đậu tương	USD/cwt.	1,477.75	0.07%	1,476.75	-0.56%	-0.71%	1.09%	HKB	DBC, QNS
Lúa mì	USD/bu.	757.00	-0.03%	757.25	1.07%	3.10%	-10.73%		AFX
Sữa	USD/bu.	20.54	0.05%	20.53	0.15%	0.79%	-5.69%	VNM, GTN, QNS	KDC
Cao su	JPY/kg.	230.50	0.17%	230.10	-0.73%	0.22%	4.77%	DPR, PHR, HAG, HNG	SRC, CSM, DRC
Đường	USD/lb.	19.98	-1.53%	20.29	2.68%	1.52%	0.76%	SBT, LSS, SLS, QNS	VNM, GTN, QNS
Cà phê	USD/lb.	171.75	2.14%	168.15	0.15%	8.22%	2.91%	CTP, DLG	VCF, CTP
Đồng	USD/MT			8,293.50	-2.62%	-2.92%	-0.99%	MSN, ACM, BGM	CAV, SAM, TGP, VTH
Thép	CNY/MT	4,061.00	0.74%	4,031.00	1.97%	3.89%	10.02%	HSG, HPG, NKG	PC1, CTD, HBC
Nhôm	USD/MT			2,384.00	-2.45%	-4.75%	-2.09%		CAV, SAM, TGP, VTH
Quặng sắt	CNY/MT	834.50	2.14%	817.00	1.62%	3.15%	17.04%		HPG
Than	USD/MT			376.55	-0.67%	-0.61%	16.49%	HLC, NBC, TNT, THT	HT1, BCC, PPC, POW

Ghi chú: USD = US Cent

Cập nhật thị trường

Giá dầu chịu áp lực giảm mạnh trong phiên này, vì sự cứng rắn mà Fed thể hiện hôm thứ Tư làm dấy lên những lo ngại về tăng trưởng kinh tế, kéo đồng USD tăng giá, và đẩy giá hàng hoá cơ bản sụt giảm.



Nguồn: Bloomberg, BSC

Bản báo cáo này của Công ty Cổ phần Chứng khoán Ngân hàng Đầu tư và phát triển Việt Nam (BSC), chỉ cung cấp những thông tin chung và phân tích về tình hình kinh tế vĩ mô cũng như diễn biến thị trường chứng khoán trong ngày. Báo cáo này không được xây dựng để cung cấp theo yêu cầu của bất kỳ tổ chức hay cá nhân riêng lẻ nào hoặc các quyết định mua bán, nắm giữ chứng khoán. Nhà đầu tư chỉ nên sử dụng các thông tin, phân tích, bình luận của Bản báo cáo như là nguồn tham khảo trước khi đưa ra những quyết định đầu tư cho riêng mình. Mọi thông tin, nhận định và dự báo và quan điểm trong báo cáo này được dựa trên những nguồn dữ liệu đáng tin cậy. Tuy nhiên Công ty Cổ phần Chứng khoán Ngân hàng đầu tư và phát triển Việt Nam (BSC) không đảm bảo rằng các nguồn thông tin này là hoàn toàn chính xác và không chịu bất kỳ một trách nhiệm nào đối với tính chính xác của những thông tin được đề cập đến trong báo cáo này, cũng như không chịu trách nhiệm về những thiệt hại đối với việc sử dụng toàn bộ hay một phần nội dung của bản báo cáo này. Mọi quan điểm cũng như nhận định được đề cập trong báo cáo này dựa trên sự cân nhắc cẩn trọng, công minh và hợp lý nhất trong hiện tại. Tuy nhiên những quan điểm, nhận định này có thể thay đổi mà không cần báo trước. Bản báo cáo này có bản quyền và là tài sản của Công ty Cổ phần Chứng khoán Ngân hàng Đầu tư và Phát triển Việt Nam (BSC). Mọi hành vi sao chép, sửa đổi, in ấn mà không có sự đồng ý của BSC đều trái luật. Bất kỳ nội dung nào của tài liệu này cũng không được (i) sao chụp hay nhân bản ở bất kỳ hình thức hay phương thức nào hoặc (ii) được cung cấp nếu không được sự chấp thuận của CTCP Chứng khoán BIDV.

BSC Trụ sở chính

Tầng 8 & 9 Tòa nhà Thaiholdings
210 Trần Quang Khải, Hoàn Kiếm, Hà Nội
Tel: +84 4 3935 2722
Fax: +84 4 2220 0669

BSC Chi nhánh Hồ Chí Minh

Tầng 9 Tòa nhà 146 Nguyễn Công Trứ
Quận 1, Tp. Hồ Chí Minh
Tel: +84 8 3821 8885
Fax: +84 8 3821 8510

<http://www.bsc.com.vn>
Bloomberg: RESP BSCV <GO>



Đối với Phân tích Nghiên cứu

Phòng Phân tích Nghiên cứu
hn.ptnc@bsc.com.vn
(+84) 39352722 - Ext 108

Đối với Khách hàng tổ chức

Phòng TVĐT và môi giới KHTC
hn.tvdt.khtc@bsc.com.vn
(+84)2439264659

Đối với Khách hàng cá nhân

Trung tâm tư vấn i-Center
i-center@bsc.com.vn
(+84)2437173639

Mạng lưới Nhà đầu tư BSC


* Quý nhà đầu tư vui lòng đặt câu hỏi tại phần bình luận để được tư vấn trực tiếp.

* Nếu cần tư vấn thêm, vui lòng liên hệ môi giới cá nhân hoặc đại diện Trung tâm tư vấn khách hàng cá nhân i-center: i-center@bsc.com.vn



DANH MỤC BÁO CÁO BSC

Quý khách vui lòng quét mã QR bằng app Zalo để tham khảo các



CỘNG ĐỒNG NHÀ ĐẦU TƯ BSC

Quý khách vui lòng quét mã QR bằng app Zalo để tham gia