



BẢN TIN SÁNG 20/12/2022

BOJ DỰ KIẾN DUY TRÌ CSTT NƠI LỎNG CHO ĐẾN KHI LẠM PHÁT TIẾP TỤC ĐẠT MỨC 2%

Điểm tin vĩ mô

Thế giới:

- Dow Jones giảm -0.49% xuống 32757.54 điểm; Nasdaq Composite giảm -1.48% xuống 10546.03 điểm; S&P 500 giảm -0.9% xuống 3817.66 điểm.
- BOJ: dự kiến sẽ duy trì lãi suất thấp và đảm bảo với thị trường rằng nó sẽ chưa vội rút lại các biện pháp kích cầu, đồng thời quyết tâm duy trì CSTT nới lỏng cho đến khi lạm phát tiếp tục đạt mức 2%.
- Trung Quốc: niềm tin kinh doanh chạm mức thấp nhất kể từ T1.2013, chỉ số giảm từ 51.8 xuống 48.1 trong tháng 12.
- Canada: chỉ số giá sản xuất IPPI tháng 11 -0.4%, con số trước đó là +2.4%.
- ECB: nhà hoạch định chính sách của NHTW Châu Âu cho biết sẽ có đợt tăng lãi suất 50 điểm cơ bản tiếp theo vào tháng 2.
- Diễn đàn Năng lượng Quốc tế (IEF): do Nga, Saudi Arabia và Mỹ cắt giảm sản lượng, sản lượng dầu thô toàn cầu trong tháng 10 đã giảm 228,000 thùng/ngày.

Trong nước

- VN-Index giảm -1.33% xuống 1038.4 điểm; HNX-Index giảm -0.35% xuống 212.24 điểm; VN30-Index giảm -1.3% xuống 1050.22 điểm.
- Chính phủ: thông qua việc trình UBTVQH dự thảo Nghị quyết về mức thuế bảo vệ môi trường đối với xăng, dầu, mỡ nhờn như đề nghị của Bộ Tài chính.
- Bộ Tài chính: tổ chức tổng kết công tác năm 2022 và triển khai nhiệm vụ năm 2023 chiều ngày 19/12. Thủ tướng Chính phủ Phạm Minh Chính dự và chủ trì Hội nghị.
- NHNN: bơm mạnh tiền trên thị trường mở với kỳ hạn dài qua Tết sau khi nâng room tín dụng cho các nhà băng và khuyến khích đẩy vốn vào hoạt động sản xuất kinh doanh dịp cuối và đầu năm mới.
- UB QLVN: phương án xử lý một số dự án thua lỗ, kém hiệu quả kéo dài ngành công thương sẽ được báo cáo Bộ Chính trị trong Q1.2023.
- Tại Diễn đàn Quỹ đầu tư khởi nghiệp sáng tạo Việt Nam 2022, 39 quỹ đầu tư mạo hiểm cam kết rót 1.5 tỷ USD vào Việt Nam.

Điểm tin doanh nghiệp

- MSB: ký kết hợp tác chiến lược trong lĩnh vực Tín dụng xanh với Proparco - Tổ chức tài chính phát triển của Pháp. Proparco thỏa thuận hợp tác tài trợ tín dụng trị giá 30 triệu USD với thời hạn 5 năm.
- PVC: triển khai phương án phát hành 10 triệu cp thưởng; 40 triệu cp chào bán cho cổ đông hiện hữu với giá 10,000 đồng/cp. Dự kiến tăng vốn điều lệ năm 2022-2023 lên mức 1,000 tỷ đồng.
- TTD: thông báo chốt quyền tạm ứng cổ tức tiền mặt đợt 2/2022. Ngày giao dịch không hưởng quyền là 30/12/2022.
- ABS: thông qua Nghị quyết gia hạn thời gian trả cổ tức 2021 đến ngày 18/04/2023.
- TVC: mua lại 34.17 tỷ đồng trước hạn trong số 81.57 tỷ đồng của lô trái phiếu TCORP8 đang lưu hành. TCORP8 được phát hành ngày 09/12/2020, dự kiến đáo hạn 09/12/2023.
- ADS: dự tính rót thêm 86.4 tỷ đồng vào CTCP Tập đoàn Năng lượng xanh AD chuyên sản xuất mô tơ. Tổng số vốn góp là 126 tỷ đồng, tương ứng tỷ lệ 52.5%. Thời điểm triển khai dự kiến trong Q1.2023.
- GEG: Ngày 16/12, thông qua nghị quyết giải thể Công ty TNHH MTV Xây lắp và Cơ điện Gia Lai - GEG sở hữu 100% vốn. Ngưng phương án phát hành hơn 30.3 triệu cp giá 14,000 đồng/cp cho cổ đông hiện hữu.
- TLG: chốt danh sách cổ đông tạm ứng cổ tức đợt 2/2022 bằng tiền với tỷ lệ 15%. Ngày giao dịch không hưởng quyền là 29/12/2022.

Điểm nhấn thị trường

- | | |
|---|---------|
| 1. TTCK Thế giới | Trang 2 |
| 2. TTCK Việt Nam | Trang 3 |
| 3. Giao dịch khối ngoại | Trang 4 |
| 4. Thị trường hàng hóa | Trang 5 |

	20/12	% Sáng 20/12	19/12	% Ngày	% Tuần	% Tháng
VN INDEX			1,038.40	-1.34%	0.61%	7.13%
HNX INDEX			212.24	-0.35%	0.81%	12.98%
VN30 INDEX			1,050.22	-1.30%	1.23%	8.15%
Shanghai Composite			3,107.12	-1.92%	-2.26%	-0.27%
Nikkei 225 NKY			27,289.2	0.19%	-2.38%	-2.30%
Korea Kospi			2,333.89	-0.78%	-1.62%	-4.52%
Straits Times STI			3,256.61	0.49%	0.52%	-0.90%
Thailand SET			1,618.20	-0.05%	-0.30%	-0.69%
Malaysia FBMKLCI			1,477.09	-0.10%	0.18%	1.83%
Philippines PCOMP			6,414.27	-1.27%	-2.60%	-0.07%
Indonesia JCI			6,779.70	-0.48%	0.67%	-3.77%
S&P500 SPX			3,817.66	-0.90%	-4.33%	-3.56%
S&P500 Futures	3,711.75	0.98%	3,845.50	-0.86%	-5.10%	-3.51%
Dow Jones Industrial			32,757.5	-0.49%	-3.67%	-2.37%
Nasdaq Composite			10,546.0	-1.49%	-5.36%	-5.70%
Euro Stoxx 50			3,811.24	0.19%	-2.82%	-1.73%
FTSE 100 UKX			7,361.31	0.40%	-1.14%	0.20%
Russian MOEX			2,129.98	-0.13%	-1.99%	-3.75%

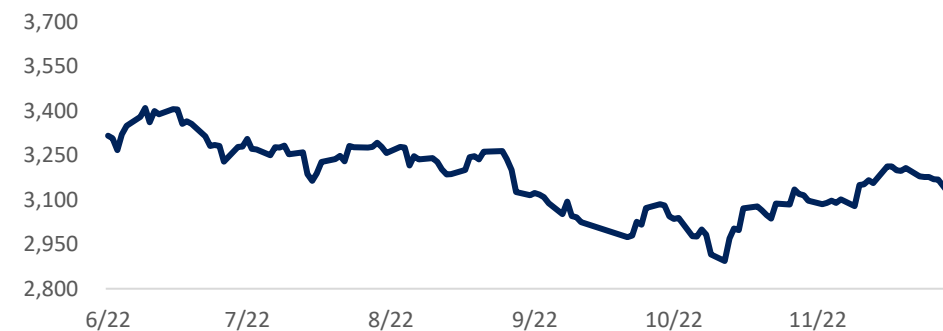
Nguồn: Bloomberg, BSC

Shanghai Composite		S&P 500	
Xu hướng	Hồi phục	Xu hướng	Hồi phục
Kháng cự	3185-3190	Kháng cự	4070-4080
Hỗ trợ	3135	Hỗ trợ	4030
Điểm PTKT	TRUNG LẬP	Điểm PTKT	TRUNG LẬP

Diễn biến S&P 500



Diễn biến Shanghai Composite



Nguồn: Bloomberg, BSC

Ngành	% Ngày	% Tuần	% Tháng
Bán lẻ	-1.53%	2.47%	11.15%
Bảo hiểm	-1.58%	1.94%	9.59%
Bất động sản	-1.95%	-3.91%	-3.23%
Công nghệ Thông tin	-1.41%	-0.39%	7.71%
Dầu khí	-2.46%	-0.73%	22.26%
Dịch vụ tài chính	-0.87%	6.53%	24.82%
Điện, nước & xăng dầu	-1.19%	0.13%	-2.40%
Du lịch và Giải trí	-2.71%	3.82%	19.28%
Dịch vụ Công nghiệp	-1.40%	-0.05%	11.32%
Hàng cá nhân & Gia dụng	-1.15%	0.16%	11.02%
Hóa chất	-2.24%	1.63%	19.63%
Ngân hàng	-0.85%	3.08%	11.44%
Ô tô và phụ tùng	-2.07%	-0.66%	4.91%
Tài nguyên Cơ bản	-1.11%	6.46%	27.88%
Thực phẩm và đồ uống	-0.32%	-1.44%	1.80%
Truyền thông	-2.63%	-9.26%	-15.81%
Viễn thông	0.00%	3.47%	16.52%
Xây dựng và Vật liệu	-1.82%	0.83%	19.64%
Y tế	0.07%	0.98%	5.50%

Nguồn: Fiinpro, BSC



TradingView

Nguồn: Tradingview, BSC

VN INDEX

Xu hướng	Downtrend
Kháng cự	1060-1070
Hỗ trợ	1030
Điểm PTKT	TRUNG LẬP

Cập nhật thị trường

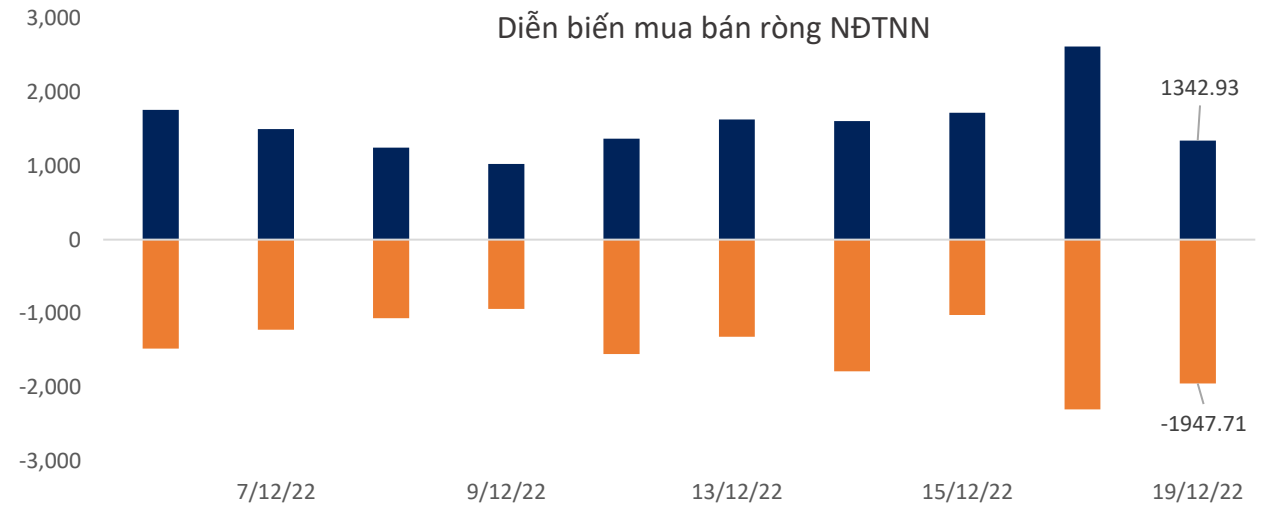
Thị trường mở cửa với sắc xanh duy trì đến gần cuối phiên giao dịch. VN-Index nhiều khả năng vẫn tiếp tục xu hướng tích lũy cho đến khi có các thông tin mới trên thị trường.

ETF	AUM (tr. USD)	NAV/CP (USD)	± Chứng chỉ quỹ	% Premium	Dòng vốn ròng (triệu USD)				Nhận định
					1D	1W	1M	3M	
E1VFN30	326.2	0.7	(0.0)	1.3%	0.0	8.5	18.8	66.6	ETF Finlead gia tăng quy mô, các ETF khác có trạng thái cân bằng và giữ nguyên quy mô. Khối ngoại mua ròng ở thị trường Srilanka và bán ròng ở các thị trường còn lại
FUEMAVN30	15.7	0.5	0.0	1.6%	0.0	0.0	-2.7	-7.5	
FUESSVFL	142.9	0.6	1.3	1.8%	0.8	2.1	3.2	23.8	
FUESSVN30	2.9	0.5	(0.0)	1.4%	0.0	0.0	0.0	0.0	
FUEVFN30	774.0	1.0	(0.0)	1.9%	0.0	7.5	105.3	161.6	
FUEVN100	9.7	0.6	0.0	1.3%	0.0	0.0	0.0	0.9	
FTSE Vietnam	273.5	27.0	-	-3.0%	0.0	4.3	26.6	33.3	
FUBON FTSE	686.2	0.4	-	2.8%	0.0	10.0	67.2	230.7	
iShare	577.6	25.6	-	0.3%	0.0	45.0	243.9	240.9	
KIM	114.6	13.0	-	-1.6%	0.0	-	3.7	10.1	
PREMIA	16.1	7.9	-	0.2%	0.0	0.0	0.0	-3.7	
VNM	418.0	12.3	-	-1.5%	0.0	9.9	73.6	108.9	

Khối ngoại (tr. USD)	Ngày	Lũy kế từ đầu tuần	Lũy kế từ đầu tháng
Việt Nam	(0.99)	(0.99)	356.44
ASEAN4*	(55.82)	(111.42)	(1,559.49)
Ấn Độ	(89.04)	655.91	105.38
Đài Loan	(464.15)	(464.15)	(1,324.62)
Hàn Quốc	(68.53)	(109.39)	(722.46)
Nhật Bản		8,451.96	5,851.30
Trung Quốc			(48,295.58)

Ghi chú: * Thailand, Phillipines, Malaysia, Indonesia

Credit Default Swap	MoM %
Việt Nam	-8.98
Trung Quốc	-8.24
Singapores	-8.98
Phillippines	-4.07
Malaysia	-5.35



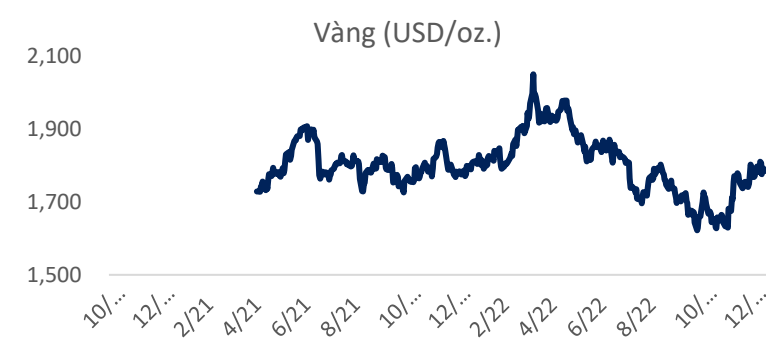
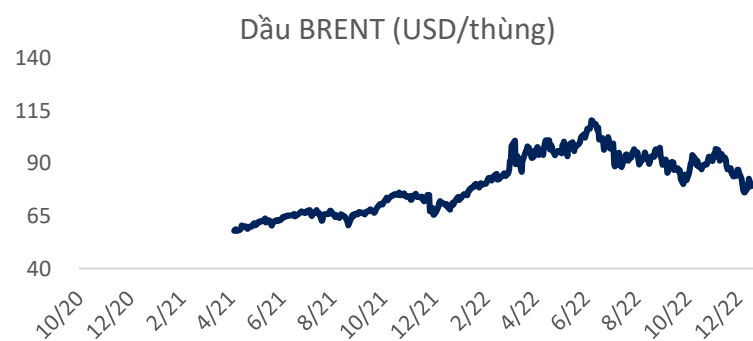
Nguồn: Fiinpro, BSC

Mặt hàng	Đơn vị	20/12	% Sáng	19/12	% Ngày	% Tuần	% Tháng	Tích cực	Tiêu cực
Dầu WTI	USD/bbl.	75.67	0.64%	75.19	1.21%	0.37%	-7.04%	GAS, BSR	PVD, PVT
Dầu Brent	USD/bbl.	79.80	0.96%	79.04	-2.67%	2.32%	-10.16%	GAS, BSR	PVD, PVT
Xăng	USD/gal.	218.36	0.28%	217.76	2.12%	1.05%	-8.92%	PLX, OIL	HVN, VJC
Vàng	USD/oz.	1,785.29	-0.13%	1,787.62	-0.30%	-1.41%	1.98%	PNJ	
Bạc	USD/oz.	22.93	-0.27%	22.99	-1.02%	-3.41%	9.47%	PNJ	
Đậu tương	USD/cwt.	1,463.50	-1.36%	1,483.75	0.47%	-0.14%	2.00%	HKB	DBC, QNS
Lúa mì	USD/bu.	748.50	-0.66%	753.50	-0.50%	-0.83%	-10.60%		AFX
Sữa	USD/bu.	20.53	0.15%	20.50	-0.19%	0.15%	-6.34%	VNM, GTN, QNS	KDC
Cao su	JPY/kg.	227.00	-0.35%	227.80	-1.17%	-0.87%	3.61%	DPR, PHR, HAG, HNG	SRC, CSM, DRC
Đường	USD/lb.	20.14	0.25%	20.09	0.55%	3.92%	-0.64%	SBT, LSS, SLS, QNS	VNM, GTN, QNS
Cà phê	USD/lb.	164.30	-0.06%	164.40	-4.28%	-1.65%	3.72%	CTP, DLG	VCF, CTP
Đồng	USD/MT			8,320.00	0.65%	-0.64%	2.59%	MSN, ACM, BGM	CAV, SAM, TGP, VTH
Thép	CNY/MT	3,925.00	-1.03%	3,966.00	-2.48%	-0.13%	6.89%	HSG, HPG, NKG	PC1, CTD, HBC
Nhôm	USD/MT			2,361.00	-0.59%	-2.20%	-1.25%		CAV, SAM, TGP, VTH
Quặng sắt	CNY/MT	796.50	-0.81%	803.00	-2.55%	-0.19%	10.32%		HPG
Than	USD/MT			370.75	-0.34%	-0.60%	18.45%	HLC, NBC, TNT, THT	HT1, BCC, PPC, POW

Ghi chú: USD = US Cent

Cập nhật thị trường

Giá dầu khởi sắc vào ngày thứ Hai (19/12), khi sự lạc quan xung quanh việc Trung Quốc nới lỏng các hạn chế về Covid-19 đã lấn át những lo ngại về suy thoái toàn cầu, vốn có thể ảnh hưởng tiêu cực đến nhu cầu năng lượng.



Nguồn: Bloomberg, BSC

Bản báo cáo này của Công ty Cổ phần Chứng khoán Ngân hàng Đầu tư và phát triển Việt Nam (BSC), chỉ cung cấp những thông tin chung và phân tích về tình hình kinh tế vĩ mô cũng như diễn biến thị trường chứng khoán trong ngày. Báo cáo này không được xây dựng để cung cấp theo yêu cầu của bất kỳ tổ chức hay cá nhân riêng lẻ nào hoặc các quyết định mua bán, nắm giữ chứng khoán. Nhà đầu tư chỉ nên sử dụng các thông tin, phân tích, bình luận của Bản báo cáo như là nguồn tham khảo trước khi đưa ra những quyết định đầu tư cho riêng mình. Mọi thông tin, nhận định và dự báo và quan điểm trong báo cáo này được dựa trên những nguồn dữ liệu đáng tin cậy. Tuy nhiên Công ty Cổ phần Chứng khoán Ngân hàng đầu tư và phát triển Việt Nam (BSC) không đảm bảo rằng các nguồn thông tin này là hoàn toàn chính xác và không chịu bất kỳ một trách nhiệm nào đối với tính chính xác của những thông tin được đề cập đến trong báo cáo này, cũng như không chịu trách nhiệm về những thiệt hại đối với việc sử dụng toàn bộ hay một phần nội dung của bản báo cáo này. Mọi quan điểm cũng như nhận định được đề cập trong báo cáo này dựa trên sự cân nhắc cẩn trọng, công minh và hợp lý nhất trong hiện tại. Tuy nhiên những quan điểm, nhận định này có thể thay đổi mà không cần báo trước. Bản báo cáo này có bản quyền và là tài sản của Công ty Cổ phần Chứng khoán Ngân hàng Đầu tư và Phát triển Việt Nam (BSC). Mọi hành vi sao chép, sửa đổi, in ấn mà không có sự đồng ý của BSC đều trái luật. Bất kỳ nội dung nào của tài liệu này cũng không được (i) sao chụp hay nhân bản ở bất kỳ hình thức hay phương thức nào hoặc (ii) được cung cấp nếu không được sự chấp thuận của CTCP Chứng khoán BIDV.

BSC Trụ sở chính

Tầng 8 & 9 Tòa nhà Thaiholdings
210 Trần Quang Khải, Hoàn Kiếm, Hà Nội
Tel: +84 4 3935 2722
Fax: +84 4 2220 0669

BSC Chi nhánh Hồ Chí Minh

Tầng 9 Tòa nhà 146 Nguyễn Công Trứ
Quận 1, Tp. Hồ Chí Minh
Tel: +84 8 3821 8885
Fax: +84 8 3821 8510

<http://www.bsc.com.vn>
Bloomberg: RESP BSCV <GO>



Đối với Phân tích Nghiên cứu

Phòng Phân tích Nghiên cứu
hn.ptnc@bsc.com.vn
(+84) 39352722 - Ext 108

Đối với Khách hàng tổ chức

Phòng TVĐT và môi giới KHTC
hn.tvdt.khtc@bsc.com.vn
(+84)2439264659

Đối với Khách hàng cá nhân

Trung tâm tư vấn i-Center
i-center@bsc.com.vn
(+84)2437173639

Mạng lưới Nhà đầu tư BSC


* Quý nhà đầu tư vui lòng đặt câu hỏi tại phần bình luận để được tư vấn trực tiếp.

* Nếu cần tư vấn thêm, vui lòng liên hệ môi giới cá nhân hoặc đại diện Trung tâm tư vấn khách hàng cá nhân i-center: i-center@bsc.com.vn



DANH MỤC BÁO CÁO BSC

Quý khách vui lòng quét mã QR bằng app Zalo để tham khảo các



CỘNG ĐỒNG NHÀ ĐẦU TƯ BSC

Quý khách vui lòng quét mã QR bằng app Zalo để tham gia