

**BẢN TIN SÁNG 21/12/2022**

**WB HẠ DỰ BÁO TĂNG TRƯỞNG KINH TẾ TRUNG QUỐC NĂM 2022 XUỐNG CÒN 2.7%**

## Điểm tin vĩ mô

### Thế giới:

- Dow Jones tăng 0.28% lên 32849.74 điểm; Nasdaq Composite tăng 0.01% lên 10547.11 điểm; S&P 500 tăng 0.1% lên 3821.62 điểm.
- Trung Quốc: WB hạ dự báo tăng trưởng kinh tế của quốc gia này năm 2022 xuống còn 2.7%, giảm so với mức 4.3% đưa ra hồi T6.2022.
- EU: đã thông qua mức trần giá khí đốt ở mức 180 EUR, đây là mức trần giá lần đầu tiên trong lịch sử đối với mặt hàng khí đốt của Nga.
- Đức: tuyên bố sẽ ngừng hoàn toàn việc mua dầu của Nga vào năm 2023.
- BoJ: duy trì lãi suất ngắn hạn cơ bản ở mức -0,1% và mục tiêu lợi suất TPCP kỳ hạn 10 năm ở mức khoảng 0%, nhưng đồng thời, đã nâng biên độ giới hạn của mục tiêu từ mức +/- 0.25% lên +/- 0.5%

### Trong nước

- VN-Index giảm -1.47% xuống 1023.13 điểm; HNX-Index giảm -2.21% xuống 207.53 điểm; VN30-Index giảm -1.94% xuống 1029.79 điểm.
- Thủ tướng: ký Công điện số 1170/CT-TTg về các biện pháp ổn định, phát triển thị trường lao động và chăm lo đời sống người lao động.
- Bộ Tài chính: Dự kiến đến cuối năm dư nợ công khoảng 43-44% GDP, dư nợ Chính phủ khoảng 40-41% GDP, dư nợ vay nước ngoài của quốc gia khoảng 40-41% GDP.
- NHNN: tạm dừng hoạt động bơm thanh khoản qua kênh cầm cố giấy tờ có giá (OMO) kỳ hạn 91 ngày. Các ngân hàng có thêm dư địa để cho vay nhưng chịu áp lực thanh khoản trong 3 tuần cuối năm.
- Hiệp hội Vận tải ô tô Việt Nam: kiến nghị NHNN Việt Nam ban hành chính sách cho phép tiếp tục cơ cấu nợ, giãn nợ, không nhảy nhóm nợ, tháo gỡ khó khăn cho các doanh nghiệp vận tải ô tô.
- Nikkei Asia: Apple sẽ bắt đầu sản xuất Macbook tại Việt Nam kể từ năm 2023. Động thái này thể hiện việc mở rộng quy mô sản xuất của công ty này ra khỏi Trung Quốc.

## Điểm tin doanh nghiệp

- Vinataba: ước tính kết quả kinh doanh năm 2022 với tổng doanh thu đạt 26,826 tỷ đồng (hơn 1 tỷ USD) nhờ thực hiện tăng giá bán một số sản phẩm thuốc lá hợp lý từ đầu năm.
- KDH: thông qua cam kết bảo lãnh khoản vay trị giá 930 tỷ đồng cho công ty TNHH MTV Đầu tư Kinh doanh Nhà Khang Phúc tại OCB. Trong vòng 6 tháng, Nhà Khang Phúc đã được bảo lãnh vay 6,808 tỷ đồng.
- SSI: thông qua quyết nghị triển khai phương án phát hành tối đa 10 triệu cp với giá 10,000 đồng/cp cổ phiếu theo chương trình lựa chọn cho người lao động (ESOP).
- APH: thông báo điều chỉnh tăng lãi suất trái phiếu lên 11.67% (cố định) cho năm thứ 3 kể từ ngày phát hành và thay đổi các điều khoản và điều kiện của trái phiếu APH-H2124-001.
- KDC: ký kết hợp tác chiến lược lâu dài và bán lại 22.5 triệu cp quỹ với một tập đoàn lớn từ nước ngoài. Dự kiến 2023 tái cấu trúc, tách các công ty thành viên của tập đoàn thành các công ty độc lập.
- FRT: cùng đối tác Nhật Bản ký hợp tác đầu tư nhà máy sản xuất thực phẩm bảo vệ sức khỏe. Dự kiến sản phẩm sẽ được đưa ra thị trường từ năm 2024.
- CMV: được giảm mức phạt 8.67 tỷ đồng do hành vi gian lận kinh doanh xăng dầu xuống còn hơn 285 triệu đồng.
- HNP: thông báo chốt quyền tạm ứng cổ tức năm 2022 bằng tiền mặt với tỉ lệ 12%. Ngày giao dịch không hưởng quyền là 28/12/2022.
- Thaco: thành lập Công ty Tập đoàn Công nghiệp Trường Hải - Thaco Industries với vốn đầu tư hơn 550 triệu USD và khởi công xây dựng Trung tâm R&D với tổng vốn đầu tư hơn 20 triệu USD.

## Điểm nhấn thị trường

- |   |         |
|---|---------|
| <a href="#">1. TTCK Thế giới</a>        | Trang 2 |
| <a href="#">2. TTCK Việt Nam</a>        | Trang 3 |
| <a href="#">3. Giao dịch khối ngoại</a> | Trang 4 |
| <a href="#">4. Thị trường hàng hóa</a>  | Trang 5 |

	21/12	% Sáng 21/12	20/12	% Ngày	% Tuần	% Tháng
VN INDEX			1,023.13	-1.47%	-2.32%	5.55%
HNX INDEX			207.53	-2.22%	-2.84%	8.73%
VN30 INDEX			1,029.79	-1.95%	-2.52%	6.03%
Shanghai Composite			3,073.77	-1.07%	-3.23%	-0.76%
Nikkei 225 NKY			26,328.8	-0.90%	-6.49%	-5.63%
Korea Kospi			2,328.61	-0.20%	-2.94%	-3.76%
Straits Times STI			3,253.97	-0.08%	-0.53%	-0.56%
Thailand SET			1,604.44	-0.85%	-1.32%	-0.96%
Malaysia FBMKLCI			1,467.32	-0.66%	-0.19%	1.31%
Philippines PCOMP			6,458.12	0.68%	-1.89%	1.03%
Indonesia JCI			6,768.32	-0.17%	-0.62%	-4.43%
S&P500 SPX			3,821.62	0.10%	-4.93%	-3.17%
S&P500 Futures	3,711.75	0.98%	3,849.25	0.10%	-4.25%	-3.69%
Dow Jones Industrial			32,849.7	0.28%	-3.69%	-2.08%
Nasdaq Composite			10,547.1	0.01%	-6.30%	-5.36%
Euro Stoxx 50			3,802.49	-0.23%	-4.62%	-3.12%
FTSE 100 UKX			7,370.62	0.13%	-1.76%	-0.20%
Russian MOEX			2,119.37	-0.50%	-2.53%	-3.94%

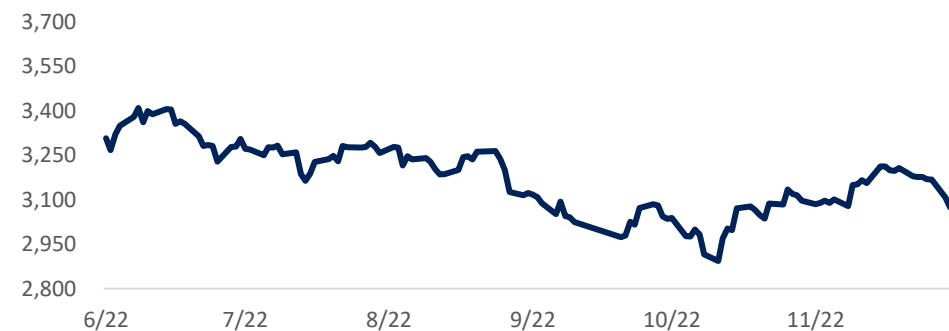
Nguồn: Bloomberg, BSC

Shanghai Composite		S&P 500	
Xu hướng	Giảm điểm	Xu hướng	Giảm điểm
Kháng cự	3150-3200	Kháng cự	4068-4100
Hỗ trợ	2950-3000	Hỗ trợ	3750
Điểm PTKT	TRUNG LẬP	Điểm PTKT	TRUNG LẬP

Diễn biến S&P 500



Diễn biến Shanghai Composite



Nguồn: Bloomberg, BSC

Ngành	% Ngày	% Tuần	% Tháng
Bán lẻ	-0.06%	-0.73%	9.24%
Bảo hiểm	-2.63%	-0.48%	9.69%
Bất động sản	0.00%	-7.05%	-4.95%
Công nghệ Thông tin	1.85%	-0.92%	7.32%
Dầu khí	0.18%	-4.10%	20.02%
Dịch vụ tài chính	-3.62%	-1.92%	20.58%
Điện, nước & xăng dầu	-3.10%	-1.04%	-2.99%
Du lịch và Giải trí	-1.49%	3.85%	20.79%
Dịch vụ Công nghiệp	-3.23%	-3.17%	8.93%
Hàng cá nhân & Gia dụng	-1.73%	-2.13%	9.10%
Hóa chất	-2.15%	-2.63%	15.77%
Ngân hàng	1.26%	-0.55%	9.79%
Ô tô và phụ tùng	-0.60%	-4.45%	1.66%
Tài nguyên Cơ bản	-3.38%	0.93%	23.23%
Thực phẩm và đồ uống	-1.83%	-1.17%	1.99%
Truyền thông	-0.35%	-7.51%	-14.26%
Viễn thông	-1.78%	9.39%	16.52%
Xây dựng và Vật liệu	0.09%	-3.11%	16.47%
Y tế	-1.71%	0.81%	5.44%

Nguồn: Fiinpro, BSC

VN INDEX	
Xu hướng	Downtrend
Kháng cự	1060-1070
Hỗ trợ	1000
Điểm PTKT	TRUNG LẬP



Nguồn: Tradingview, BSC

## Cập nhật thị trường

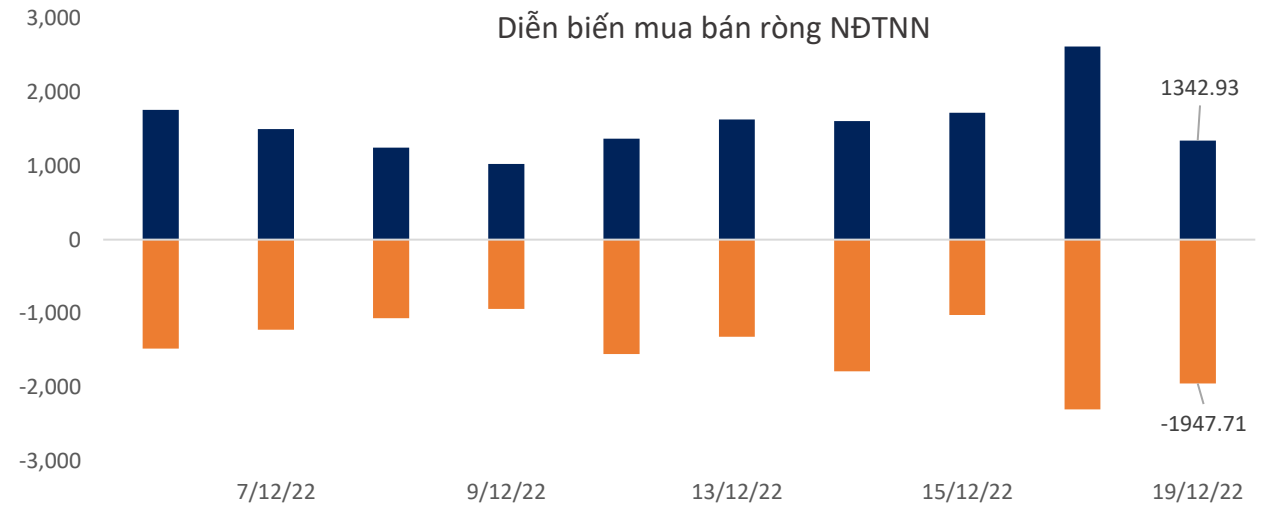
VN-Index đã rơi khỏi vùng 1,030 - 1,060. Trong những phiên tới, thị trường có thể sẽ có những phiên giằng co trong vùng 1,010 – 1,030, hoặc lùi xuống tiếp và bật lên tại vùng 1,000.

ETF	AUM (tr. USD)	NAV/CP (USD)	± Chứng chỉ quỹ	% Premium	Dòng vốn ròng (triệu USD)				Nhận định
					1D	1W	1M	3M	
E1VFN30	319.8	0.7	(0.1)	0.8%	-0.1	6.2	18.9	66.1	ETF Diamond, Fubon tăng quy mô, các ETF khác có trạng thái cân bằng và giữ nguyên quy mô. Khối ngoại mua ròng ở thị trường Srilanka, Việt Nam và bán ròng ở các thị trường còn lại
FUEMAVN30	15.5	0.5	(0.0)	1.1%	0.0	0.0	-2.7	-7.5	
FUESSVFL	139.0	0.6	(0.0)	0.7%	0.0	1.5	3.8	23.7	
FUESSVN30	2.9	0.5	0.0	1.0%	0.0	0.0	0.0	0.0	
FUEVFN30	763.3	0.9	5.9	1.4%	5.6	9.1	105.8	167.0	
FUEVN100	9.5	0.6	(0.0)	1.3%	0.0	0.0	0.0	0.9	
FTSE Vietnam	272.6	26.6	-	-1.9%	0.0	6.0	27.1	34.0	
FUBON FTSE	676.4	0.4	11.5	-0.4%	4.2	9.4	71.6	233.8	
iShare	572.8	25.3	-	0.4%	0.0	15.3	231.7	240.7	
KIM	112.5	12.8	-	-1.6%	0.0	-	-	10.0	
PREMIA	15.8	7.8	-	-0.4%	0.0	0.0	0.0	-2.9	
VNM	417.0	12.1	-	-1.3%	0.0	15.4	71.5	114.0	

Khối ngoại (tr. USD)	Ngày	Lũy kế từ đầu tuần	Lũy kế từ đầu tháng
Việt Nam	78.77	77.78	435.21
ASEAN4*	(74.15)	(127.18)	(1,633.65)
Ấn Độ	(16.64)	(16.64)	88.74
Đài Loan	(409.99)	(874.14)	(1,734.61)
Hàn Quốc	(56.08)	(225.36)	(838.43)
Nhật Bản		8,451.96	5,851.30
Trung Quốc			(48,295.58)

Ghi chú: \* Thailand, Phillipines, Malaysia, Indonesia

Credit Default Swap	MoM %
Việt Nam	-7.58
Trung Quốc	-2.36
Singapores	-7.58
Phillippines	1.48
Malaysia	-0.49



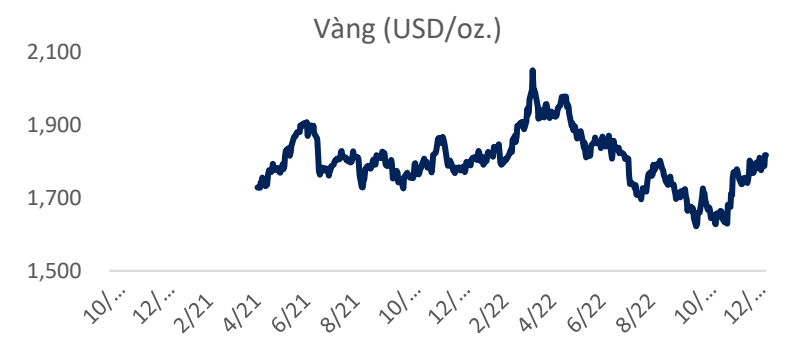
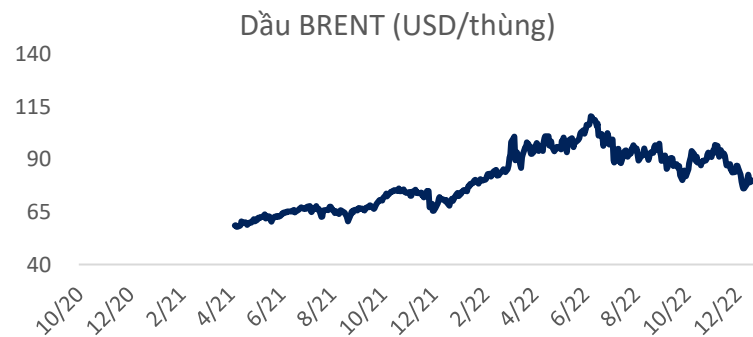
Nguồn: Fiinpro, BSC

Mặt hàng	Đơn vị	21/12	% Sáng	20/12	% Ngày	% Tuần	% Tháng	Tích cực	Tiêu cực
Dầu WTI	USD/bbl.	76.25	0.03%	76.23	1.13%	-1.37%	-4.48%	GAS, BSR	PVD, PVT
Dầu Brent	USD/bbl.	79.99	0.24%	79.80	0.96%	-0.86%	-8.22%	GAS, BSR	PVD, PVT
Xăng	USD/gal.	222.34	0.03%	222.28	2.08%	-0.94%	-5.43%	PLX, OIL	HVN, VJC
Vàng	USD/oz.	1,817.46	-0.03%	1,817.94	1.70%	0.56%	4.57%	PNJ	
Bạc	USD/oz.	24.13	-0.15%	24.16	5.12%	0.76%	15.72%	PNJ	
Đậu tương	USD/cwt.	1,479.75	1.11%	1,463.50	-1.36%	-0.32%	4.04%	HKB	DBC, QNS
Lúa mì	USD/bu.	750.50	0.27%	748.50	-0.66%	-0.03%	-9.03%		AFX
Sữa	USD/bu.	20.52	-0.05%	20.53	0.15%	0.10%	-5.52%	VNM, GTN, QNS	KDC
Cao su	JPY/kg.	224.50	0.63%	223.10	-2.06%	-3.15%	2.93%	DPR, PHR, HAG, HNG	SRC, CSM, DRC
Đường	USD/lb.	20.58	2.18%	20.14	0.25%	4.15%	4.31%	SBT, LSS, SLS, QNS	VNM, GTN, QNS
Cà phê	USD/lb.	167.80	2.13%	164.30	-0.06%	-0.06%	7.32%	CTP, DLG	VCF, CTP
Đồng	USD/MT			8,354.50	0.41%	-1.68%	3.45%	MSN, ACM, BGM	CAV, SAM, TGP, VTH
Thép	CNY/MT	3,944.00	0.33%	3,931.00	-0.88%	-0.23%	8.92%	HSG, HPG, NKG	PC1, CTD, HBC
Nhôm	USD/MT			2,372.50	0.49%	-3.60%	-2.37%		CAV, SAM, TGP, VTH
Quặng sắt	CNY/MT	802.50	0.25%	800.50	-0.31%	-0.19%	13.59%		HPG
Than	USD/MT			376.55	1.56%	-0.29%	13.93%	HLC, NBC, TNT, THT	HT1, BCC, PPC, POW

Ghi chú: USD = US Cent

### Cập nhật thị trường

Giá dầu tăng nhẹ trong phiên giao dịch biến động ngày thứ Ba (20/12), do dự báo xấu đi của cơn bão mùa đông lớn ở Mỹ đã làm dấy lên lo ngại rằng hàng triệu người Mỹ có thể hạn chế các kế hoạch đi lại trong kỳ nghỉ lễ.



Nguồn: Bloomberg, BSC

Bản báo cáo này của Công ty Cổ phần Chứng khoán Ngân hàng Đầu tư và phát triển Việt Nam (BSC), chỉ cung cấp những thông tin chung và phân tích về tình hình kinh tế vĩ mô cũng như diễn biến thị trường chứng khoán trong ngày. Báo cáo này không được xây dựng để cung cấp theo yêu cầu của bất kỳ tổ chức hay cá nhân riêng lẻ nào hoặc các quyết định mua bán, nắm giữ chứng khoán. Nhà đầu tư chỉ nên sử dụng các thông tin, phân tích, bình luận của Bản báo cáo như là nguồn tham khảo trước khi đưa ra những quyết định đầu tư cho riêng mình. Mọi thông tin, nhận định và dự báo và quan điểm trong báo cáo này được dựa trên những nguồn dữ liệu đáng tin cậy. Tuy nhiên Công ty Cổ phần Chứng khoán Ngân hàng đầu tư và phát triển Việt Nam (BSC) không đảm bảo rằng các nguồn thông tin này là hoàn toàn chính xác và không chịu bất kỳ một trách nhiệm nào đối với tính chính xác của những thông tin được đề cập đến trong báo cáo này, cũng như không chịu trách nhiệm về những thiệt hại đối với việc sử dụng toàn bộ hay một phần nội dung của bản báo cáo này. Mọi quan điểm cũng như nhận định được đề cập trong báo cáo này dựa trên sự cân nhắc cẩn trọng, công minh và hợp lý nhất trong hiện tại. Tuy nhiên những quan điểm, nhận định này có thể thay đổi mà không cần báo trước. Bản báo cáo này có bản quyền và là tài sản của Công ty Cổ phần Chứng khoán Ngân hàng Đầu tư và Phát triển Việt Nam (BSC). Mọi hành vi sao chép, sửa đổi, in ấn mà không có sự đồng ý của BSC đều trái luật. Bất kỳ nội dung nào của tài liệu này cũng không được (i) sao chụp hay nhân bản ở bất kỳ hình thức hay phương thức nào hoặc (ii) được cung cấp nếu không được sự chấp thuận của CTCP Chứng khoán BIDV.

## BSC Trụ sở chính

Tầng 8 & 9 Tòa nhà Thaiholdings  
210 Trần Quang Khải, Hoàn Kiếm, Hà Nội  
Tel: +84 4 3935 2722  
Fax: +84 4 2220 0669

## BSC Chi nhánh Hồ Chí Minh

Tầng 9 Tòa nhà 146 Nguyễn Công Trứ  
Quận 1, Tp. Hồ Chí Minh  
Tel: +84 8 3821 8885  
Fax: +84 8 3821 8510

<http://www.bsc.com.vn>  
Bloomberg: RESP BSCV <GO>



## Đối với Phân tích Nghiên cứu

Phòng Phân tích Nghiên cứu  
[hn.ptnc@bsc.com.vn](mailto:hn.ptnc@bsc.com.vn)  
(+84) 39352722 - Ext 108

## Đối với Khách hàng tổ chức

Phòng TVĐT và môi giới KHTC  
[hn.tvdt.khtc@bsc.com.vn](mailto:hn.tvdt.khtc@bsc.com.vn)  
(+84)2439264659

## Đối với Khách hàng cá nhân

Trung tâm tư vấn i-Center  
[i-center@bsc.com.vn](mailto:i-center@bsc.com.vn)  
(+84)2437173639

# Mạng lưới Nhà đầu tư BSC


\* Quý nhà đầu tư vui lòng đặt câu hỏi tại phần bình luận để được tư vấn trực tiếp.

\* Nếu cần tư vấn thêm, vui lòng liên hệ môi giới cá nhân hoặc đại diện Trung tâm tư vấn khách hàng cá nhân i-center: [i-center@bsc.com.vn](mailto:i-center@bsc.com.vn)



## DANH MỤC BÁO CÁO BSC

Quý khách vui lòng quét mã QR bằng app Zalo để tham khảo các



## CỘNG ĐỒNG NHÀ ĐẦU TƯ BSC

Quý khách vui lòng quét mã QR bằng app Zalo để tham gia