



← 22-51
WALL ST



BẢN TIN SÁNG 22/12/2022

DOW JONES BẬT TĂNG DO TÍN HIỆU TÍCH CỰC TỪ NIỀM TIN CỦA NGƯỜI TIÊU DÙNG

Điểm tin vĩ mô

Thế giới:

- Dow Jones tăng 1.6% lên 33376.48 điểm; Nasdaq Composite tăng 1.53% lên 10709.37 điểm; S&P 500 tăng 1.48% lên 3878.44 điểm.
- Mỹ: chỉ số niềm tin người tiêu dùng của Conference Board ghi nhận 108.3 vào tháng 12, mức cao nhất kể từ T4.2022.
- EC: đã thông qua kế hoạch hỗ trợ kinh tế trị giá 49 tỷ euro cho Đức. Theo đó, hỗ trợ tài chính sẽ ở dạng trợ cấp trực tiếp, giảm chi phí điện, khí đốt và sưởi ấm.
- Canada: chỉ số CPI tháng 11 +6.8%, cao hơn dự kiến +0.1%, con số ghi nhận tại tháng trước là +6.9%. Trong đó, giá thực phẩm tăng +11.4%, giá xăng tăng +13.7%.
- Đài Loan: đơn đặt hàng xuất khẩu giảm -23.4%, đây là mức giảm mạnh nhất kể từ đỉnh điểm của cuộc khủng hoảng toàn cầu hơn một thập kỷ trước, đây là dấu hiệu cho thấy nhu cầu toàn cầu đối với các sản phẩm công nghệ đang suy giảm.

Trong nước

- VN-Index giảm -0.41% xuống 1018.88 điểm; HNX-Index giảm -1.47% xuống 204.46 điểm; VN30-Index tăng 0.32% lên 1033.1 điểm.
- Chính phủ: đang dự thảo nghị định mới nhằm đồng bộ với luật Kinh doanh bảo hiểm số 08/2022/QH15, đề xuất tăng tỷ lệ chi hỗ trợ nhân đạo từ 25% lên 30% tổng Quỹ bảo hiểm xe cơ giới.
- NHNN: mở lại kênh hút tiền sau hơn 1 tháng tạm dừng, chào thầu thành công 20,000 tỷ đồng tín phiếu kỳ hạn 7 ngày, lãi suất 4.39%.
- Bộ Tài chính: thu NSNN năm 2022 đạt 1,691.8 nghìn tỷ đồng, vượt 19.8% so dự toán, cao hơn 78 nghìn tỷ đồng so với số đánh giá thực hiện cả năm đã báo cáo Quốc hội.
- VAFI: kiến nghị đẩy nhanh cổ phần hóa doanh nghiệp Nhà nước. Các doanh nghiệp được đề xuất bao gồm: PVN, EVN, TKV, VNPT, MobiFone, Viettel, VNX, VSDC, các công ty xổ số kiến thiết, ...
- Dự án Cao tốc Bắc – Nam giai đoạn 2: 12 gói thầu của 12 dự án thành phần sẽ được khởi công vào cuối năm 2022 còn 13 gói còn lại sẽ được khởi công trước tết Âm lịch.

Điểm tin doanh nghiệp

- TKV: được chấp thuận niêm yết 200 triệu cp lên sàn HNX
- DHA: chốt danh sách cổ đông nhận tạm ứng cổ tức đợt 1/2022 bằng tiền với tỷ lệ 30%. Ngày giao dịch không hưởng quyền là 03/01/2023.
- Vinfast: nhận được giấy phép bán xe điện tại Mỹ trước thềm đợt phát hành cổ phiếu lần đầu ra công chúng (IPO).
- Bim Group: ký kết gói tài chính trị giá 107 triệu USD với Ngân hàng Phát triển châu Á (ADB). Khoản vay tài trợ có thời hạn 15 năm, hỗ trợ vận hành dự án điện gió quy mô 88MW tại tỉnh Ninh Thuận.
- TCB: sẽ mua 105 triệu cp được CTCP Chứng khoán Kỹ Thương (TCBS) chào bán riêng lẻ với giá dự kiến 95,600 đồng/cp. Tổng số tiền đầu tư dự kiến là 10,038 tỷ đồng.
- HPG: ký kết hợp đồng xuất khẩu lô hàng 10,000 tấn thép dây cuộn sang Châu Âu. Đây là đơn hàng thép dài (long products) đầu tiên xuất sang khu vực này.
- NNC: nhận được quyết định hoàn tiền thuê đất năm 2020-2021 hơn 41.6 tỷ đồng.
- KLB: thực hiện chương trình ưu đãi giảm lãi vay cho khách hàng từ 1% - 2%. Đến ngày 31/3/2023, khách hàng tham gia được hưởng chính sách vay ưu đãi với tổng hạn mức lên tới 2.000 tỷ đồng.
- BSR: dự kiến đạt 12,176 tỷ đồng lợi nhuận sau thuế năm 2022. Trong năm, BSR chế biến thành công thêm 2 chủng loại dầu thô mới và đưa vào chế biến sản phẩm trung gian LSFO tại phân xưởng RFCC.

Điểm nhấn thị trường

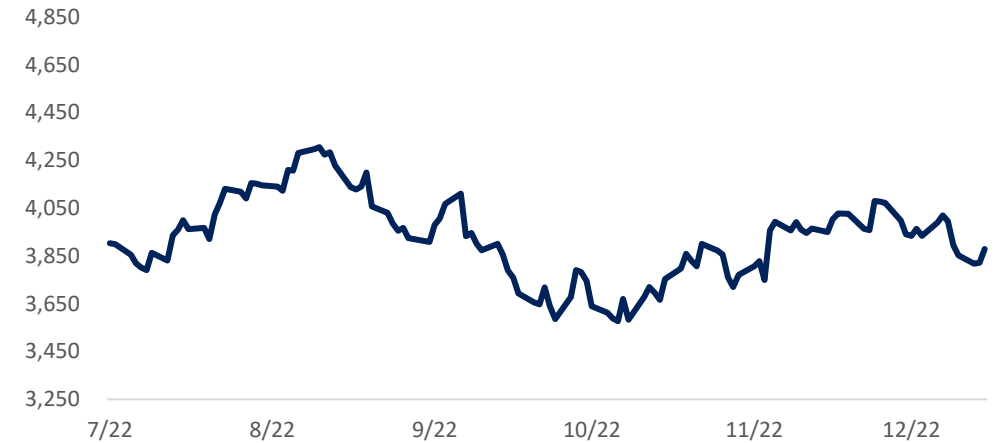
- | | |
|---|---------|
| 1. TTCK Thế giới | Trang 2 |
| 2. TTCK Việt Nam | Trang 3 |
| 3. Giao dịch khối ngoại | Trang 4 |
| 4. Thị trường hàng hóa | Trang 5 |

	22/12	% Sáng 22/12	21/12	% Ngày	% Tuần	% Tháng
VN INDEX			1,018.88	-0.42%	-3.00%	6.06%
HNX INDEX			204.46	-1.48%	-4.10%	6.27%
VN30 INDEX			1,033.10	0.32%	-2.18%	7.96%
Shanghai Composite			3,068.41	-0.17%	-3.40%	-0.54%
Nikkei 225 NKY			26,512.5	0.47%	-5.49%	-5.13%
Korea Kospi			2,341.40	0.53%	-0.83%	-2.66%
Straits Times STI			3,256.19	0.07%	-0.68%	0.17%
Thailand SET			1,609.94	0.34%	-1.43%	-0.31%
Malaysia FBMKLCI			1,462.55	-0.33%	-1.39%	0.91%
Philippines PCOMP			6,520.80	0.97%	-1.43%	1.83%
Indonesia JCI			6,820.66	0.77%	0.28%	-3.43%
S&P500 SPX			3,878.44	1.49%	-2.93%	-2.19%
S&P500 Futures	3,711.75	0.98%	3,905.75	1.47%	-0.50%	-2.10%
Dow Jones Industrial			33,376.5	1.60%	-1.74%	-1.09%
Nasdaq Composite			10,709.4	1.54%	-4.13%	-3.92%
Euro Stoxx 50			3,872.15	1.83%	-2.59%	-0.95%
FTSE 100 UKX			7,497.32	1.72%	0.02%	1.63%
Russian MOEX			2,116.13	-0.15%	-2.02%	-2.32%

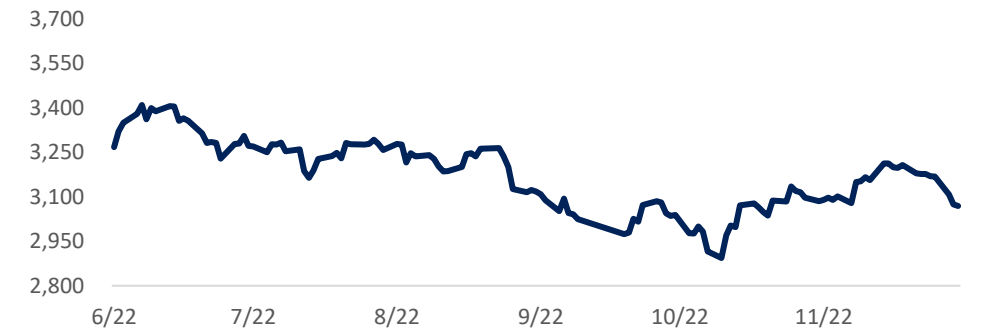
Nguồn: Bloomberg, BSC

Shanghai Composite		S&P 500	
Xu hướng	Giảm điểm	Xu hướng	Giảm điểm
Kháng cự	3150-3200	Kháng cự	4068-4100
Hỗ trợ	2950-3000	Hỗ trợ	3750
Điểm PTKT	TRUNG LẬP	Điểm PTKT	TRUNG LẬP

Diễn biến S&P 500



Diễn biến Shanghai Composite



Nguồn: Bloomberg, BSC

Ngành	% Ngày	% Tuần	% Tháng
Bán lẻ	-0.50%	-1.19%	12.56%
Bảo hiểm	-0.50%	-1.43%	10.36%
Bất động sản	-1.12%	-7.90%	-4.27%
Công nghệ Thông tin	0.46%	0.50%	9.39%
Dầu khí	-0.15%	-5.25%	19.10%
Dịch vụ tài chính	-2.64%	-4.80%	17.25%
Điện, nước & xăng dầu	-0.96%	-3.20%	-2.74%
Du lịch và Giải trí	-1.36%	1.35%	20.26%
Dịch vụ Công nghiệp	-1.39%	-4.27%	6.64%
Hàng cá nhân & Gia dụng	-0.19%	-2.94%	7.47%
Hóa chất	-1.72%	-6.54%	12.34%
Ngân hàng	0.16%	-0.72%	11.60%
Ô tô và phụ tùng	0.87%	-4.14%	2.04%
Tài nguyên Cơ bản	-1.00%	-1.04%	21.75%
Thực phẩm và đồ uống	0.82%	0.05%	1.90%
Truyền thông	2.06%	-1.43%	-12.44%
Viễn thông	9.33%	19.59%	27.39%
Xây dựng và Vật liệu	-2.38%	-5.97%	11.25%
Y tế	-0.93%	-0.51%	4.00%

Nguồn: Fiinpro, BSC

VN INDEX	
Xu hướng	Downtrend
Kháng cự	1060-1070
Hỗ trợ	1000
Điểm PTKT	TRUNG LẬP

Published on TradingView.com, December 21, 2022 16:11:46 +07
INDEX:VNINDEX, D O:1033.34 H:1033.83 L:1005.67 C:1018.88



TradingView

Nguồn: Tradingview, BSC

Cập nhật thị trường

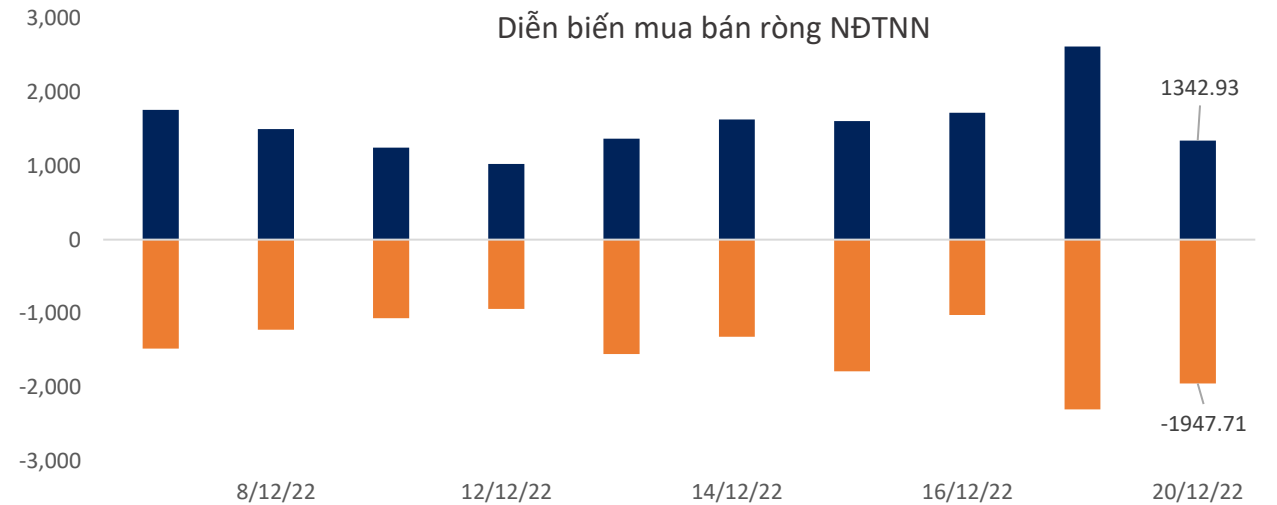
VN-Index duy trì sắc xanh từ phiên sáng đến đầu phiên chiều, có giai đoạn giảm điểm mạnh nhưng đã hồi phục vào cuối phiên. Xu hướng vận động VN-Index chưa rõ ràng, phải chờ các phiên tới để xác nhận.

ETF	AUM (tr. USD)	NAV/CP (USD)	± Chứng chỉ quỹ	% Premium	Dòng vốn ròng (triệu USD)				Nhận định
					1D	1W	1M	3M	
E1VFN30	319.8	0.7	(1.4)	-0.4%	-1.0	2.9	17.8	65.1	ETF Fubon tăng quy mô, Diamond, E1 giảm quy mô, các ETF khác có trạng thái cân bằng và giữ nguyên quy mô. Khối ngoại bán ròng ở thị trường Đài Loan, Hàn Quốc, Indonesia và mua ròng ở các thị trường còn lại
FUEMAVN30	15.2	0.5	(0.0)	0.8%	0.0	0.0	-2.7	-7.5	
FUESSVFL	139.9	0.6	0.0	-0.1%	0.0	1.1	4.6	23.6	
FUESSVN30	2.9	0.5	0.0	-0.5%	0.0	0.0	0.0	0.0	
FUEVFN30	759.9	0.9	(2.5)	-0.1%	-2.4	4.7	97.9	166.1	
FUEVN100	9.3	0.5	(0.0)	0.5%	0.0	0.0	0.0	0.9	
FTSE Vietnam	266.6	25.9	-	1.2%	0.0	7.0	26.5	33.4	
FUBON FTSE	676.4	0.4	8.5	1.0%	3.1	9.3	74.9	236.0	
iShare	568.5	25.2	-	1.5%	0.0	8.9	219.2	240.5	
KIM	110.5	12.6	-	1.1%	0.0	-	-	10.0	
PREMIA	15.5	7.6	-	0.7%	0.0	0.0	0.0	-2.8	
VNM	409.8	11.9	-	1.1%	0.0	5.5	71.0	113.6	

Khối ngoại (tr. USD)	Ngày	Lũy kế từ đầu tuần	Lũy kế từ đầu tháng
Việt Nam	70.36	148.14	505.57
ASEAN4*	(59.50)	(186.69)	(1,693.16)
Ấn Độ	147.14	130.50	235.88
Đài Loan	(77.03)	(951.17)	(1,811.64)
Hàn Quốc	(58.86)	(280.33)	(893.40)
Nhật Bản		(4,883.60)	967.70
Trung Quốc			(48,295.58)

Ghi chú: * Thailand, Phillipines, Malaysia, Indonesia

Credit Default Swap	MoM %
Việt Nam	-6.64
Trung Quốc	-0.39
Singapores	-6.64
Phillippines	1.72
Malaysia	-0.08



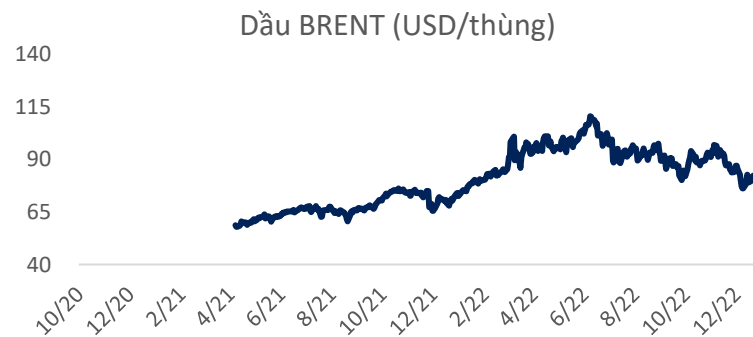
Nguồn: Fiinpro, BSC

Mặt hàng	Đơn vị	22/12	% Sáng	21/12	% Ngày	% Tuần	% Tháng	Tích cực	Tiêu cực
Dầu WTI	USD/bbl.	78.52	0.29%	78.29	2.70%	3.11%	-1.74%	GAS, BSR	PVD, PVT
Dầu Brent	USD/bbl.	82.20	2.76%	79.99	0.24%	-0.60%	-5.61%	GAS, BSR	PVD, PVT
Xăng	USD/gal.	227.10	0.67%	225.58	1.48%	4.81%	-3.96%	PLX, OIL	HVN, VJC
Vàng	USD/oz.	1,817.33	0.16%	1,814.39	-0.20%	2.28%	4.43%	PNJ	
Bạc	USD/oz.	24.00	0.12%	23.97	-0.82%	3.94%	13.80%	PNJ	
Đậu tương	USD/cwt.	1,484.50	0.32%	1,479.75	1.11%	-0.03%	3.58%	HKB	DBC, QNS
Lúa mì	USD/bu.	767.75	2.30%	750.50	0.27%	2.47%	-6.60%		AFX
Sữa	USD/bu.	18.73	0.00%	18.73	0.00%	-4.63%	-8.77%	VNM, GTN, QNS	KDC
Cao su	JPY/kg.	225.20	0.94%	223.10	0.00%	-2.13%	5.14%	DPR, PHR, HAG, HNG	SRC, CSM, DRC
Đường	USD/lb.	20.75	0.83%	20.58	2.18%	2.27%	3.49%	SBT, LSS, SLS, QNS	VNM, GTN, QNS
Cà phê	USD/lb.	169.35	0.92%	167.80	2.13%	0.71%	9.19%	CTP, DLG	VCF, CTP
Đồng	USD/MT			8,393.50	0.47%	-1.44%	6.51%	MSN, ACM, BGM	CAV, SAM, TGP, VTH
Thép	CNY/MT	4,017.00	0.98%	3,978.00	1.20%	-0.35%	11.00%	HSG, HPG, NKG	PC1, CTD, HBC
Nhôm	USD/MT			2,391.50	0.80%	-2.15%	0.53%		CAV, SAM, TGP, VTH
Quặng sắt	CNY/MT	827.00	1.85%	812.00	1.44%	1.22%	17.97%		HPG
Than	USD/MT			356.85	-1.42%	-1.75%	6.89%	HLC, NBC, TNT, THT	HT1, BCC, PPC, POW

Ghi chú: USD = US Cent

Cập nhật thị trường

Giá dầu tăng hơn 2 USD/thùng vào ngày thứ Tư (21/12), sau khi dữ liệu cho thấy dự trữ dầu thô tại Mỹ giảm mạnh hơn dự báo, tuy nhiên, đà tăng giá đã bị kìm hãm bởi một cơn bão tuyết dự kiến sẽ ảnh hưởng đến các chuyến đi lại trên nước Mỹ.



Nguồn: Bloomberg, BSC

Khuyến cáo sử dụng

Bản báo cáo này của Công ty Cổ phần Chứng khoán Ngân hàng Đầu tư và phát triển Việt Nam (BSC), chỉ cung cấp những thông tin chung và phân tích về tình hình kinh tế vĩ mô cũng như diễn biến thị trường chứng khoán trong ngày. Báo cáo này không được xây dựng để cung cấp theo yêu cầu của bất kỳ tổ chức hay cá nhân riêng lẻ nào hoặc các quyết định mua bán, nắm giữ chứng khoán. Nhà đầu tư chỉ nên sử dụng các thông tin, phân tích, bình luận của Bản báo cáo như là nguồn tham khảo trước khi đưa ra những quyết định đầu tư cho riêng mình. Mọi thông tin, nhận định và dự báo và quan điểm trong báo cáo này được dựa trên những nguồn dữ liệu đáng tin cậy. Tuy nhiên Công ty Cổ phần Chứng khoán Ngân hàng đầu tư và phát triển Việt Nam (BSC) không đảm bảo rằng các nguồn thông tin này là hoàn toàn chính xác và không chịu bất kỳ một trách nhiệm nào đối với tính chính xác của những thông tin được đề cập đến trong báo cáo này, cũng như không chịu trách nhiệm về những thiệt hại đối với việc sử dụng toàn bộ hay một phần nội dung của bản báo cáo này. Mọi quan điểm cũng như nhận định được đề cập trong báo cáo này dựa trên sự cân nhắc cẩn trọng, công minh và hợp lý nhất trong hiện tại. Tuy nhiên những quan điểm, nhận định này có thể thay đổi mà không cần báo trước. Bản báo cáo này có bản quyền và là tài sản của Công ty Cổ phần Chứng khoán Ngân hàng Đầu tư và Phát triển Việt Nam (BSC). Mọi hành vi sao chép, sửa đổi, in ấn mà không có sự đồng ý của BSC đều trái luật. Bất kỳ nội dung nào của tài liệu này cũng không được (i) sao chụp hay nhân bản ở bất kỳ hình thức hay phương thức nào hoặc (ii) được cung cấp nếu không được sự chấp thuận của CTCP Chứng khoán BIDV.

BSC Trụ sở chính

Tầng 8 & 9 Tòa nhà Thaiholdings
210 Trần Quang Khải, Hoàn Kiếm, Hà Nội
Tel: +84 4 3935 2722
Fax: +84 4 2220 0669

BSC Chi nhánh Hồ Chí Minh

Tầng 9 Tòa nhà 146 Nguyễn Công Trứ
Quận 1, Tp. Hồ Chí Minh
Tel: +84 8 3821 8885
Fax: +84 8 3821 8510

<http://www.bsc.com.vn>
Bloomberg: RESP BSCV <GO>



Đối với Phân tích Nghiên cứu

Phòng Phân tích Nghiên cứu
hn.ptnc@bsc.com.vn
(+84) 39352722 - Ext 108

Đối với Khách hàng tổ chức

Phòng TVĐT và môi giới KHTC
hn.tvdt.khtc@bsc.com.vn
(+84)2439264659

Đối với Khách hàng cá nhân

Trung tâm tư vấn i-Center
i-center@bsc.com.vn
(+84)2437173639

Mạng lưới Nhà đầu tư BSC


* Quý nhà đầu tư vui lòng đặt câu hỏi tại phần bình luận để được tư vấn trực tiếp.

* Nếu cần tư vấn thêm, vui lòng liên hệ môi giới cá nhân hoặc đại diện Trung tâm tư vấn khách hàng cá nhân i-center: i-center@bsc.com.vn



DANH MỤC BÁO CÁO BSC

Quý khách vui lòng quét mã QR bằng app Zalo để tham khảo các



CỘNG ĐỒNG NHÀ ĐẦU TƯ BSC

Quý khách vui lòng quét mã QR bằng app Zalo để tham gia