



BẢN TIN SÁNG 27/12/2022

TRUNG QUỐC MỞ CỬA BIÊN GIỚI, BỎ BIỆN PHÁP CÁCH LY TỪ NGÀY 08/01/2023

Điểm tin vĩ mô

Thế giới:

- Dow Jones tăng 0.53% lên 33203.93 điểm; Nasdaq Composite tăng 0.2% lên 10497.86 điểm; S&P 500 tăng 0.58% lên 3844.82 điểm.
- Trung Quốc: Chính quyền Trung Quốc cho biết sẽ mở cửa biên giới và gỡ bỏ hoàn toàn các biện pháp cách ly phòng dịch COVID-19 kể từ ngày 08/01/2023, theo South China Morning Post.
- Mỹ: lợi suất TPCP các kỳ hạn đồng loạt chuyển xanh, lợi suất trái phiếu kỳ hạn 30 năm dẫn đầu đã tăng với 8.2 điểm cơ bản.
- Nhật Bản: theo Kyodo News, Bộ Tài chính Nhật Bản sẽ nâng lãi suất trái phiếu chính phủ kỳ hạn 10 năm phát hành vào tháng 1 từ mức 0.2% hiện tại lên 0.4-0.5%.
- Nga: sẽ cắt giảm sản xuất và xuất khẩu khí đốt tự nhiên vào năm 2022 do đóng cửa cơ sở hạ tầng xuất khẩu.

Trong nước

- VN-Index giảm -3.44% xuống 985.21 điểm; HNX-Index giảm -3.31% xuống 198.5 điểm; VN30-Index giảm -4.48% xuống 987.77 điểm.
- Thủ tướng Chính phủ Phạm Minh Chính chủ trì họp chuyên đề xây dựng pháp luật tháng 12/2022., sẽ cho ý kiến đối với Luật các Tổ chức tín dụng sửa đổi.
- Chính phủ: ký Quyết định số 1608/QĐ-TTg điều chỉnh, bổ sung kế hoạch đầu tư công trung hạn vốn ngân sách trung ương giai đoạn 2021 - 2025 cho Bộ Giao thông vận tải.
- NHNN: dự thảo Nghị định sửa đổi, bổ sung Nghị định 01/2014 về việc nhà đầu tư nước ngoài mua cổ phần của tổ chức tín dụng trong nước. Những ngân hàng nhận chuyển giao bắt buộc tổ chức tín dụng yếu kém có thể được nới tỷ lệ sở hữu của nhà đầu tư ngoại (room sở hữu nước ngoài) từ 30% lên 49%.
- Bộ Tài chính: Chiến lược Tài chính đặt ra mục tiêu quy mô thị trường trái phiếu doanh nghiệp đến năm 2025 là 20% GDP và đến năm 2030 đạt tối thiểu 25% GDP.
- Bộ Công Thương: tổng kim ngạch XNK dự kiến cán mốc 732 tỷ USD, tăng 10% svck. XK năm 2022 đạt khoảng 371.5 tỷ USD, tăng 10.5%.

Điểm tin doanh nghiệp

- DPG: là nhà thầu duy nhất tham dự và trúng thầu gói thầu XL1 Xây dựng cầu Nhật Lệ 3 và đường 2 đầu cầu với giá hơn 1,145 tỷ đồng.
- ACV: ước tính lợi nhuận trước thuế năm 2022 đạt hơn 7.5 ngàn tỷ đồng, gấp 10 lần cùng kỳ.
- TMS: sẽ phát hành gần 16 triệu cp thưởng, tỷ lệ 15%.
- Nutifood: vừa đăng ký bán toàn bộ gần 18.3 triệu cp của CTCP Cà phê Phước An (UPCoM: CPA), với mục đích cơ cấu danh mục đầu tư.
- SCIC: sẽ tổ chức đấu giá toàn bộ cổ phần đang sở hữu tại Tổng CTCP Điện tử và Tin học Việt Nam (VEIC).
- SGT: thông qua việc góp 100% vốn thành lập công ty con là Công ty TNHH Linh kiện điện tử Quảng Yên với vốn điều lệ 230 tỷ đồng.
- TCBS: thông báo lô trái phiếu 10,000 tỷ đồng do công ty tư vấn phát hành đã hoàn tất thanh toán lãi và gốc trong tháng 12/2022.
- IDJ: công bố Nghị quyết HĐQT về việc rút hồ sơ chào bán hơn 173 triệu cp cho cổ đông, tỷ lệ 1:1 ra công chúng.

Điểm nhấn thị trường

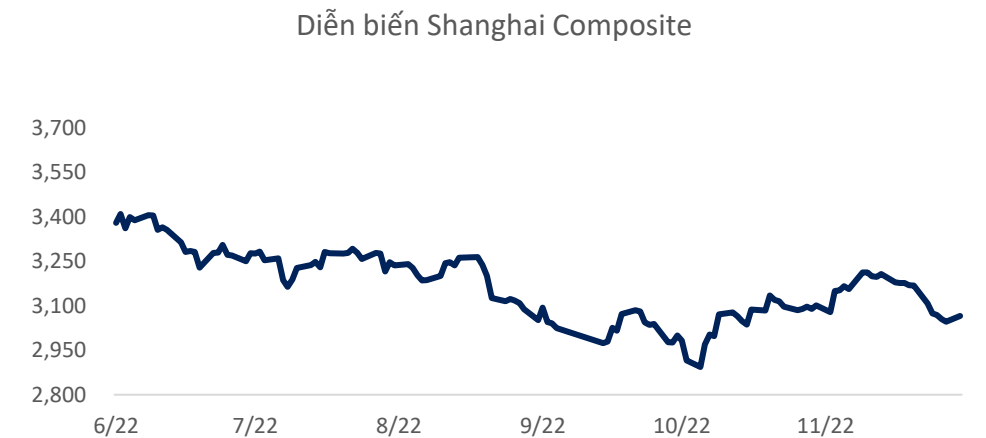
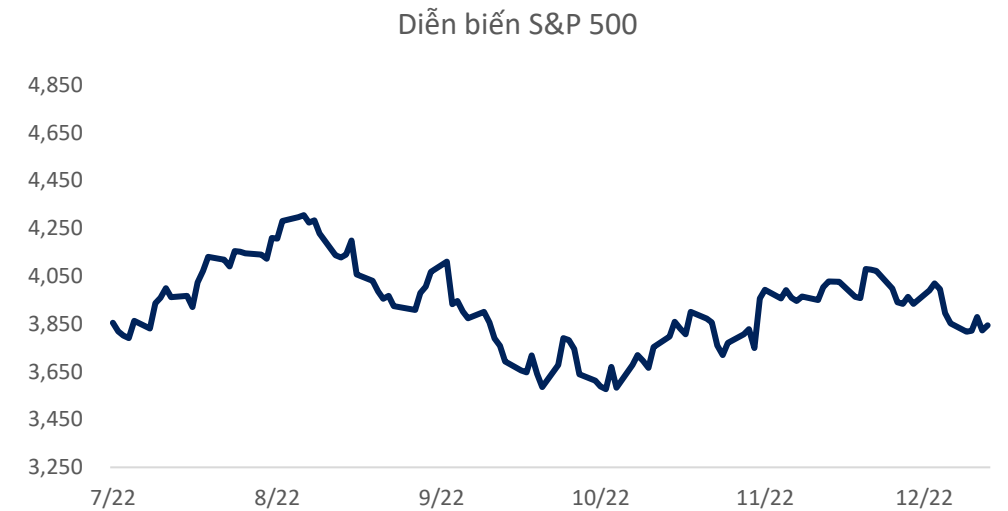
- | | |
|---|---------|
| 1. TTCK Thế giới | Trang 2 |
| 2. TTCK Việt Nam | Trang 3 |
| 3. Giao dịch khối ngoại | Trang 4 |
| 4. Thị trường hàng hóa | Trang 5 |

BSC TTCK Thế giới: Chứng khoán Mỹ đóng cửa nghỉ lễ Giáng Sinh

	27/12	% Sáng 27/12	26/12	% Ngày	% Tuần	% Tháng
VN INDEX			985.21	-3.44%	-5.12%	3.96%
HNX INDEX			198.50	-3.31%	-6.47%	3.81%
VN30 INDEX			987.77	-4.48%	-5.95%	5.00%
Shanghai Composite			3,065.56	0.65%	-1.34%	-0.77%
Nikkei 225 NKY			26,562.1	0.59%	-0.02%	-6.08%
Korea Kospi			2,328.50	0.49%	-0.21%	-4.49%
Straits Times STI			3,257.70	-0.36%	0.52%	0.05%
Thailand SET			1,626.80	0.57%	0.53%	0.71%
Malaysia FBMKLCI			1,474.68	0.43%	-0.26%	2.32%
Philippines PCOMP			6,541.03	-0.55%	0.69%	2.15%
Indonesia JCI			6,835.81	0.52%	0.83%	-3.46%
S&P500 SPX			3,844.82	0.59%	-0.20%	-3.97%
S&P500 Futures	3,711.75	0.98%	3,869.75	0.53%	1.22%	-4.30%
Dow Jones Industrial			33,203.9	0.53%	0.86%	-2.62%
Nasdaq Composite			10,497.9	0.21%	-1.94%	-6.05%
Euro Stoxx 50			3,817.01	-0.16%	0.34%	-3.28%
FTSE 100 UKX			7,473.01	0.05%	1.92%	0.10%
Russian MOEX			2,139.21	0.72%	0.43%	-3.24%

Nguồn: Bloomberg, BSC

Shanghai Composite		S&P 500	
Xu hướng	Giảm điểm	Xu hướng	Giảm điểm
Kháng cự	3150-3200	Kháng cự	4068-4100
Hỗ trợ	2950-3000	Hỗ trợ	3750
Điểm PTKT	TRUNG LẬP	Điểm PTKT	TRUNG LẬP



Nguồn: Bloomberg, BSC

Ngành	% Ngày	% Tuần	% Tháng
Bán lẻ	-6.53%	-9.72%	11.17%
Bảo hiểm	-3.78%	-3.36%	2.68%
Bất động sản	-4.54%	-6.44%	-6.97%
Công nghệ Thông tin	-2.19%	-0.95%	5.80%
Dầu khí	-2.47%	-0.80%	10.91%
Dịch vụ tài chính	-6.17%	-12.91%	4.27%
Điện, nước & xăng dầu	-0.25%	-1.89%	-0.04%
Du lịch và Giải trí	-3.38%	-4.81%	13.38%
Dịch vụ Công nghiệp	-3.01%	-5.75%	1.32%
Hàng cá nhân & Gia dụng	-1.61%	-4.84%	0.47%
Hóa chất	-5.79%	-10.08%	3.34%
Ngân hàng	-3.28%	-3.80%	5.64%
Ô tô và phụ tùng	-1.45%	-3.14%	-1.90%
Tài nguyên Cơ bản	-5.53%	-12.37%	10.19%
Thực phẩm và đồ uống	-2.06%	-1.92%	-2.34%
Truyền thông	-1.22%	2.09%	-11.93%
Viễn thông	9.85%	8.21%	4.32%
Xây dựng và Vật liệu	-3.59%	-7.48%	6.40%
Y tế	-1.14%	-2.35%	3.49%

Nguồn: Fiinpro, BSC



TradingView

Nguồn: Tradingview, BSC

VN INDEX

Xu hướng	Downtrend
Kháng cự	1060-1070
Hỗ trợ	1000
Điểm PTKT	TRUNG LẬP

Cập nhật thị trường

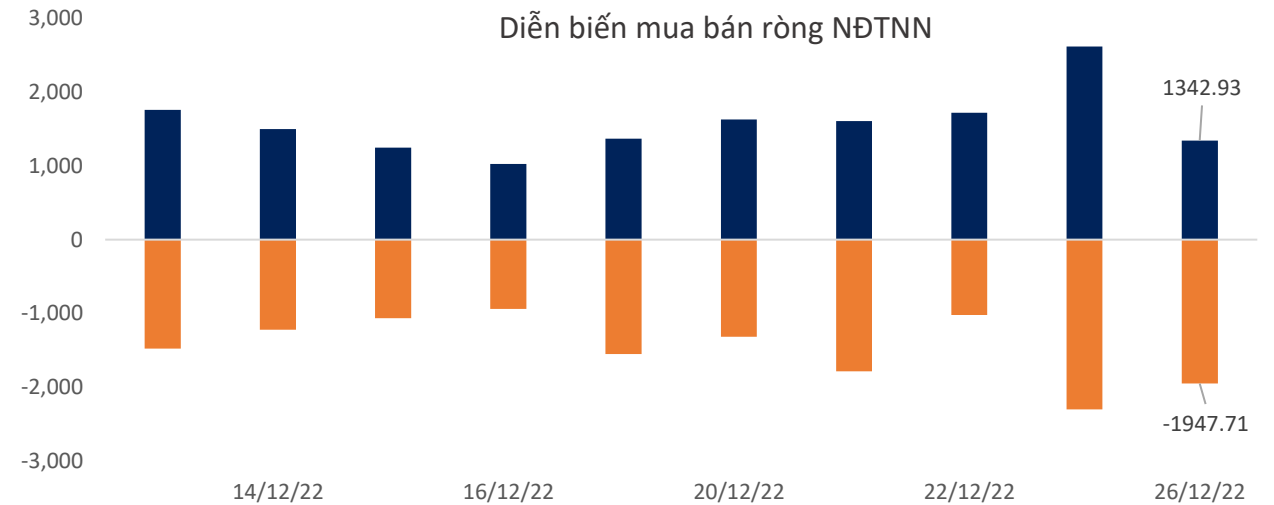
Thị trường mở cửa với sắc đỏ bao phủ thị trường và khiến VN-Index kết thúc tại ngưỡng 985.21 điểm. Xu hướng này cho thấy VN-Index đang trong quá trình dò đáy và kiểm tra ngưỡng 1000 điểm.

ETF	AUM (tr. USD)	NAV/CP (USD)	± Chứng chỉ quỹ	% Premium	Dòng vốn ròng (triệu USD)				Nhận định
					1D	1W	1M	3M	
E1VFN30	304.4	0.7	(0.8)	2.8%	-0.6	-2.9	10.1	66.3	ETF Fubon tăng quy mô, Diamond, E1 giảm quy mô, các ETF khác có trạng thái cân bằng và giữ nguyên quy mô. Khối ngoại mua ròng ở thị trường Việt Nam, Srilanka, Malaysia và bán ròng ở các thị trường còn lại
FUEMAVN30	14.4	0.5	(1.9)	1.7%	-1.0	-1.0	-3.8	-8.4	
FUESSVFL	132.8	0.6	1.3	2.6%	0.8	1.9	6.3	24.2	
FUESSVN30	2.8	0.5	0.0	0.6%	0.0	0.0	0.0	0.0	
FUEVFN30	728.5	0.9	(0.0)	1.6%	0.0	0.9	80.2	166.6	
FUEVN100	9.4	0.6	(0.0)	1.5%	0.0	0.0	0.0	0.9	
FTSE Vietnam	266.2	25.9	-	1.0%	0.0	3.9	24.3	31.6	
FUBON FTSE	652.0	0.3	0.5	3.5%	0.2	12.2	80.9	237.4	
iShare	568.4	25.1	-	2.1%	0.0	-	213.5	240.2	
KIM	111.3	12.7	-	-3.8%	0.0	-	-	9.9	
PREMIA	15.6	7.6	-	1.2%	0.0	0.0	0.0	-2.8	
VNM	412.2	11.9	-	1.6%	0.0	7.2	67.2	114.7	

Khối ngoại (tr. USD)	Ngày	Lũy kế từ đầu tuần	Lũy kế từ đầu tháng
Việt Nam	18.80	18.80	426.19
ASEAN4*	(9.24)	(25.86)	(1,707.55)
Ấn Độ	(105.92)	104.37	209.75
Đài Loan	(192.06)	(192.06)	(2,182.96)
Hàn Quốc	-	84.02	(813.03)
Nhật Bản		(4,883.60)	967.70
Trung Quốc			(48,295.58)

Ghi chú: * Thailand, Phillipines, Malaysia, Indonesia

Credit Default Swap	MoM %
Việt Nam	-1.46
Trung Quốc	-4.29
Singapores	-1.46
Phillippines	6.31
Malaysia	7.18



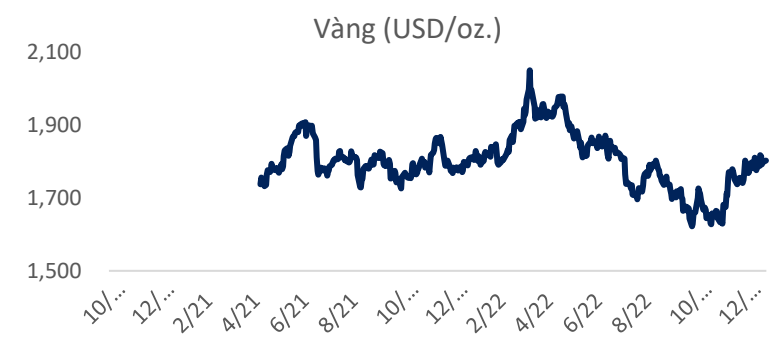
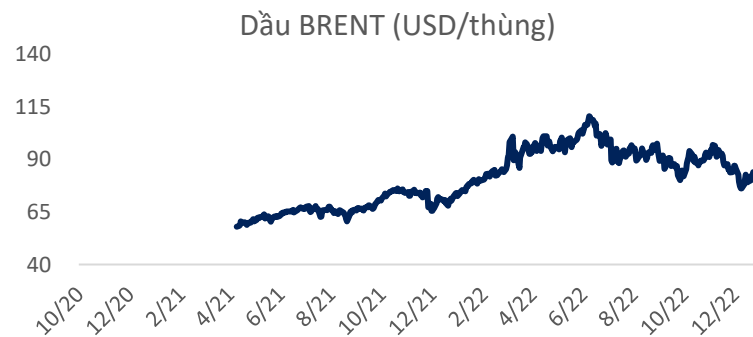
Nguồn: Fiinpro, BSC

Mặt hàng	Đơn vị	27/12	% Sáng	26/12	% Ngày	% Tuần	% Tháng	Tích cực	Tiêu cực
Dầu WTI	USD/bbl.	80.77	1.52%	79.56	2.67%	7.15%	3.46%	GAS, BSR	PVD, PVT
Dầu Brent	USD/bbl.	83.92	3.63%	80.98	-1.48%	6.17%	-1.43%	GAS, BSR	PVD, PVT
Xăng	USD/gal.	240.80	1.02%	238.36	5.99%	10.58%	0.63%	PLX, OIL	HVN, VJC
Vàng	USD/oz.	1,802.63	0.25%	1,798.20	0.32%	0.84%	2.70%	PNJ	
Bạc	USD/oz.	23.88	0.63%	23.73	0.70%	3.89%	10.94%	PNJ	
Đậu tương	USD/cwt.	1,484.50	0.85%	1,472.00	-0.84%	0.05%	3.34%	HKB	DBC, QNS
Lúa mì	USD/bu.	776.00	1.80%	762.25	-0.72%	2.99%	-4.26%		AFX
Sữa	USD/bu.	19.89	2.21%	19.46	1.09%	4.30%	-0.85%	VNM, GTN, QNS	KDC
Cao su	JPY/kg.	219.70	1.24%	217.00	-1.05%	-1.52%	3.49%	DPR, PHR, HAG, HNG	SRC, CSM, DRC
Đường	USD/lb.	20.98	0.43%	20.89	0.67%	4.43%	6.28%	SBT, LSS, SLS, QNS	VNM, GTN, QNS
Cà phê	USD/lb.	172.00	1.84%	168.90	-0.27%	4.62%	4.43%	CTP, DLG	VCF, CTP
Đồng	USD/MT			8,349.50	0.47%	1.00%	4.30%	MSN, ACM, BGM	CAV, SAM, TGP, VTH
Thép	CNY/MT	4,021.00	0.90%	3,985.00	0.15%	2.29%	10.44%	HSG, HPG, NKG	PC1, CTD, HBC
Nhôm	USD/MT			2,389.50	-0.69%	0.61%	-0.31%		CAV, SAM, TGP, VTH
Quặng sắt	CNY/MT	822.50	0.18%	821.00	0.49%	2.75%	16.17%		HPG
Than	USD/MT			313.60	-1.34%	-6.11%	-5.00%	HLC, NBC, TNT, THT	HT1, BCC, PPC, POW

Ghi chú: USD = US Cent

Cập nhật thị trường

Giá xăng dầu tăng nhẹ sau khi đi ngang chờ tin tức tác động. Giá dầu WTI leo dốc gần 1 USD lên hơn 80 USD/thùng, dầu Brent “neo” ở mức 83.92 USD/thùng.



Nguồn: Bloomberg, BSC

Bản báo cáo này của Công ty Cổ phần Chứng khoán Ngân hàng Đầu tư và phát triển Việt Nam (BSC), chỉ cung cấp những thông tin chung và phân tích về tình hình kinh tế vĩ mô cũng như diễn biến thị trường chứng khoán trong ngày. Báo cáo này không được xây dựng để cung cấp theo yêu cầu của bất kỳ tổ chức hay cá nhân riêng lẻ nào hoặc các quyết định mua bán, nắm giữ chứng khoán. Nhà đầu tư chỉ nên sử dụng các thông tin, phân tích, bình luận của Bản báo cáo như là nguồn tham khảo trước khi đưa ra những quyết định đầu tư cho riêng mình. Mọi thông tin, nhận định và dự báo và quan điểm trong báo cáo này được dựa trên những nguồn dữ liệu đáng tin cậy. Tuy nhiên Công ty Cổ phần Chứng khoán Ngân hàng đầu tư và phát triển Việt Nam (BSC) không đảm bảo rằng các nguồn thông tin này là hoàn toàn chính xác và không chịu bất kỳ một trách nhiệm nào đối với tính chính xác của những thông tin được đề cập đến trong báo cáo này, cũng như không chịu trách nhiệm về những thiệt hại đối với việc sử dụng toàn bộ hay một phần nội dung của bản báo cáo này. Mọi quan điểm cũng như nhận định được đề cập trong báo cáo này dựa trên sự cân nhắc cẩn trọng, công minh và hợp lý nhất trong hiện tại. Tuy nhiên những quan điểm, nhận định này có thể thay đổi mà không cần báo trước. Bản báo cáo này có bản quyền và là tài sản của Công ty Cổ phần Chứng khoán Ngân hàng Đầu tư và Phát triển Việt Nam (BSC). Mọi hành vi sao chép, sửa đổi, in ấn mà không có sự đồng ý của BSC đều trái luật. Bất kỳ nội dung nào của tài liệu này cũng không được (i) sao chụp hay nhân bản ở bất kỳ hình thức hay phương thức nào hoặc (ii) được cung cấp nếu không được sự chấp thuận của CTCP Chứng khoán BIDV.

BSC Trụ sở chính

Tầng 8 & 9 Tòa nhà Thaiholdings
210 Trần Quang Khải, Hoàn Kiếm, Hà Nội
Tel: +84 4 3935 2722
Fax: +84 4 2220 0669

BSC Chi nhánh Hồ Chí Minh

Tầng 9 Tòa nhà 146 Nguyễn Công Trứ
Quận 1, Tp. Hồ Chí Minh
Tel: +84 8 3821 8885
Fax: +84 8 3821 8510

<http://www.bsc.com.vn>
Bloomberg: RESP BSCV <GO>



Đối với Phân tích Nghiên cứu

Phòng Phân tích Nghiên cứu
hn.ptnc@bsc.com.vn
(+84) 39352722 - Ext 108

Đối với Khách hàng tổ chức

Phòng TVĐT và môi giới KHTC
hn.tvdt.khtc@bsc.com.vn
(+84)2439264659

Đối với Khách hàng cá nhân

Trung tâm tư vấn i-Center
i-center@bsc.com.vn
(+84)2437173639

Mạng lưới Nhà đầu tư BSC


* Quý nhà đầu tư vui lòng đặt câu hỏi tại phần bình luận để được tư vấn trực tiếp.

* Nếu cần tư vấn thêm, vui lòng liên hệ môi giới cá nhân hoặc đại diện Trung tâm tư vấn khách hàng cá nhân i-center: i-center@bsc.com.vn



DANH MỤC BÁO CÁO BSC

Quý khách vui lòng quét mã QR bằng app Zalo để tham khảo các



CỘNG ĐỒNG NHÀ ĐẦU TƯ BSC

Quý khách vui lòng quét mã QR bằng app Zalo để tham gia