

BẢN TIN SÁNG 28/12/2022

TRUNG QUỐC LOẠI BỎ THÊM CÁC HẠN CHẾ ĐI LẠI LIÊN QUAN ĐẾN COVID - 19

Điểm tin vĩ mô

Thế giới:

- Dow Jones tăng 0.11% lên 33241.56 điểm; Nasdaq Composite giảm -1.37% xuống 10353.23 điểm; S&P 500 giảm -0.4% xuống 3829.25 điểm.
- Trung Quốc: sẽ bắt đầu cấp hộ chiếu mới và giấy phép du lịch Hồng Kông cho cư dân đại lục khi họ loại bỏ một số rào cản du lịch sau 3 năm hạn chế nghiêm ngặt liên quan đến Covid-19.
- Mỹ: thâm hụt thương mại hàng hóa T11 là 83.3 tỷ USD, thấp nhất kể từ T12.2020. NK hàng hóa giảm 7.6% xuống còn 252.2 tỷ USD trong T11, trong khi XK giảm 3.1% xuống còn 168.9 tỷ USD.
- Nga: trần giá dầu được áp bởi G7 đã làm giảm thu nhập từ xuất khẩu và có thể sẽ khiến ngân sách thâm hụt cao hơn mức 2% GDP trong năm tới.
- Phó chủ tịch ECB: Dự báo kinh tế vĩ mô chỉ ra một cuộc suy thoái nhẹ và ngắn ở khu vực đồng euro vào cuối năm nay.
- Nhật Bản: doanh số bán lẻ đã tăng tháng thứ 9 liên tiếp vào tháng 11 sau khi dỡ bỏ các biện pháp kiểm soát biên giới đối với các biện pháp chống dịch bệnh và áp dụng trợ cấp du lịch nội địa.

Trong nước

- VN-Index tăng 1.96% lên 1004.57 điểm; HNX-Index tăng 2.33% lên 203.14 điểm; VN30-Index tăng 1.98% lên 1007.36 điểm.
- Thủ tướng: yêu cầu các bộ, ngành, địa phương phối hợp ngăn chặn, chấm dứt tình trạng đánh cá trái phép ở vùng biển nước ngoài trước ngày 31/03/2023.
- Quốc hội: luật Kinh doanh bảo hiểm số 08/2022/QH15 có hiệu lực thi hành từ ngày 1/1/2023.
- NHNN: năm 2023 sẽ điều hành thận trọng, linh hoạt, đồng bộ các công cụ chính sách tiền tệ nhằm góp phần kiểm soát lạm phát khoảng 4.5%.
- NHNN: tín dụng toàn nền kinh tế đạt trên 11.78 triệu tỷ đồng, tăng 12.87%. Như vậy, mức tăng trưởng tín dụng trên chưa chạm tới hạn mức (room) tín dụng cũ (14%), cách xa room tín dụng mới (15.5-16%).
- Bộ KH&ĐT: thu hút FDI năm 2022 đạt gần 27.72 tỷ USD. Singapore dẫn đầu với tổng vốn đầu tư gần 6.46 tỷ USD, Hàn Quốc đứng thứ hai với gần 4.88 tỷ USD, Nhật Bản đứng thứ ba với hơn 4.78 tỷ USD.

Điểm tin doanh nghiệp

- KBC: dùng 285 tỷ đồng tiền gửi tại Ngân hàng đảm bảo khoản vay cho Công ty con CTCP Khu công nghiệp Sài Gòn - Hải Phòng.
- FDC: thành lập Hội đồng xử lý nợ để thực hiện xử lý tài chính đối với các khoản nợ phải thu quá hạn. Tính tới 30/9/2022, Fideco đang ghi nhận dự phòng các khoản phải thu khó đòi là 12.84 tỷ đồng.
- DPM: thông qua mức chi cổ tức 2022 với tỷ lệ 70% bằng tiền mặt.
- LIX: sẽ chốt danh sách cổ đông tạm ứng cổ tức năm 2022 bằng tiền mặt với tỷ lệ 15% vào ngày 11/1.
- APG: thông qua phương án phát hành hơn 16 triệu cp tương ứng tỷ lệ 11% để trả cổ tức năm 2021.
- AGM: thống nhất tổ chức họp ĐHĐCĐ bất thường năm 2022 vào ngày 29/12/2022 sau thời gian tạm hoãn.
- OPC: Quỹ đầu tư Cơ hội PVI (POF) thông báo đã bán gần 4.8 triệu cp, giảm tỷ lệ sở hữu từ 24.8% xuống còn 17.38%.
- GEX: đã mua lại 200 tỷ đồng trong tổng số 1,000 tỷ đồng tp đang lưu hành có mã GEXH2124002, được phát hành ngày 23/12/2021, mệnh giá 100 triệu đồng/tp, đáo hạn vào ngày 23/12/2024.

Điểm nhấn thị trường

- | | |
|---|---------|
| 1. TTCK Thế giới | Trang 2 |
| 2. TTCK Việt Nam | Trang 3 |
| 3. Giao dịch khối ngoại | Trang 4 |
| 4. Thị trường hàng hóa | Trang 5 |

	28/12	% Sáng 28/12	27/12	% Ngày	% Tuần	% Tháng
VN INDEX			1,004.57	1.97%	-1.81%	3.41%
HNX INDEX			203.14	2.34%	-2.12%	3.24%
VN30 INDEX			1,007.36	1.98%	-2.18%	4.12%
Shanghai Composite			3,095.57	0.98%	0.71%	-0.20%
Nikkei 225 NKY			26,261.0	-0.71%	-0.48%	-6.75%
Korea Kospi			2,285.11	-2.04%	-1.88%	-5.11%
Straits Times STI			3,266.38	0.27%	0.30%	0.42%
Thailand SET			1,643.16	1.01%	2.41%	1.15%
Malaysia FBMKLCI			1,474.69	0.00%	-0.16%	2.16%
Philippines PCOMP			6,564.90	0.36%	2.35%	2.10%
Indonesia JCI			6,923.03	1.28%	2.29%	-1.84%
S&P500 SPX			3,829.25	-0.40%	0.30%	-4.92%
S&P500 Futures	3,711.75	0.98%	3,855.00	-0.38%	0.10%	-5.25%
Dow Jones Industrial			33,241.6	0.11%	1.48%	-2.79%
Nasdaq Composite			10,353.2	-1.38%	-1.83%	-8.26%
Euro Stoxx 50			3,832.89	0.42%	0.57%	-3.26%
FTSE 100 UKX			7,473.01	0.05%	1.92%	0.10%
Russian MOEX			2,150.92	0.55%	1.49%	-2.02%

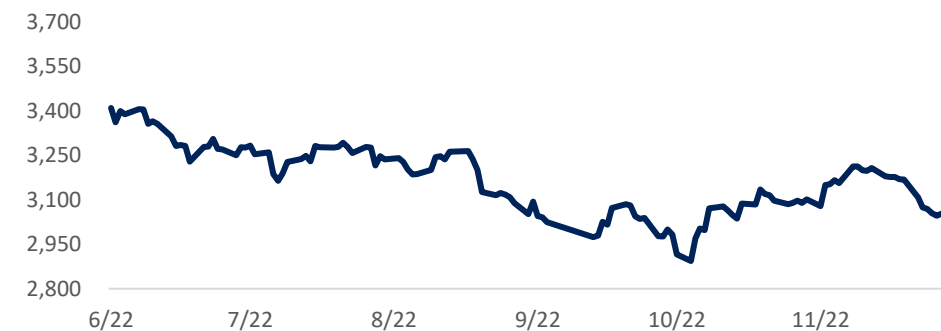
Nguồn: Bloomberg, BSC

Shanghai Composite		S&P 500	
Xu hướng	Giảm điểm	Xu hướng	Giảm điểm
Kháng cự	3150-3200	Kháng cự	4068-4100
Hỗ trợ	2950-3000	Hỗ trợ	3750
Điểm PTKT	TRUNG LẬP	Điểm PTKT	TRUNG LẬP

Diễn biến S&P 500



Diễn biến Shanghai Composite



Nguồn: Bloomberg, BSC

Ngành	% Ngày	% Tuần	% Tháng
Bán lẻ	2.96%	-5.43%	14.47%
Bảo hiểm	1.96%	-1.55%	4.78%
Bất động sản	2.10%	-2.74%	-5.01%
Công nghệ Thông tin	0.43%	-0.17%	6.25%
Dầu khí	1.75%	2.82%	12.85%
Dịch vụ tài chính	5.21%	-5.16%	9.75%
Điện, nước & xăng dầu	0.83%	-0.48%	0.77%
Du lịch và Giải trí	1.58%	-4.52%	15.17%
Dịch vụ Công nghiệp	1.19%	-2.54%	2.53%
Hàng cá nhân & Gia dụng	0.75%	-2.43%	1.23%
Hóa chất	4.63%	-2.78%	8.12%
Ngân hàng	1.95%	-0.44%	7.71%
Ô tô và phụ tùng	2.72%	2.68%	0.77%
Tài nguyên Cơ bản	5.37%	-4.19%	16.11%
Thực phẩm và đồ uống	0.60%	-1.50%	-1.76%
Truyền thông	-0.15%	0.09%	-12.06%
Viễn thông	-10.00%	-2.61%	-6.12%
Xây dựng và Vật liệu	2.10%	-2.99%	8.65%
Y tế	0.52%	-1.78%	4.03%

Nguồn: Fiinpro, BSC

VN INDEX	
Xu hướng	Downtrend
Kháng cự	1060-1070
Hỗ trợ	1000
Điểm PTKT	TRUNG LẬP



Nguồn: Tradingview, BSC

Cập nhật thị trường

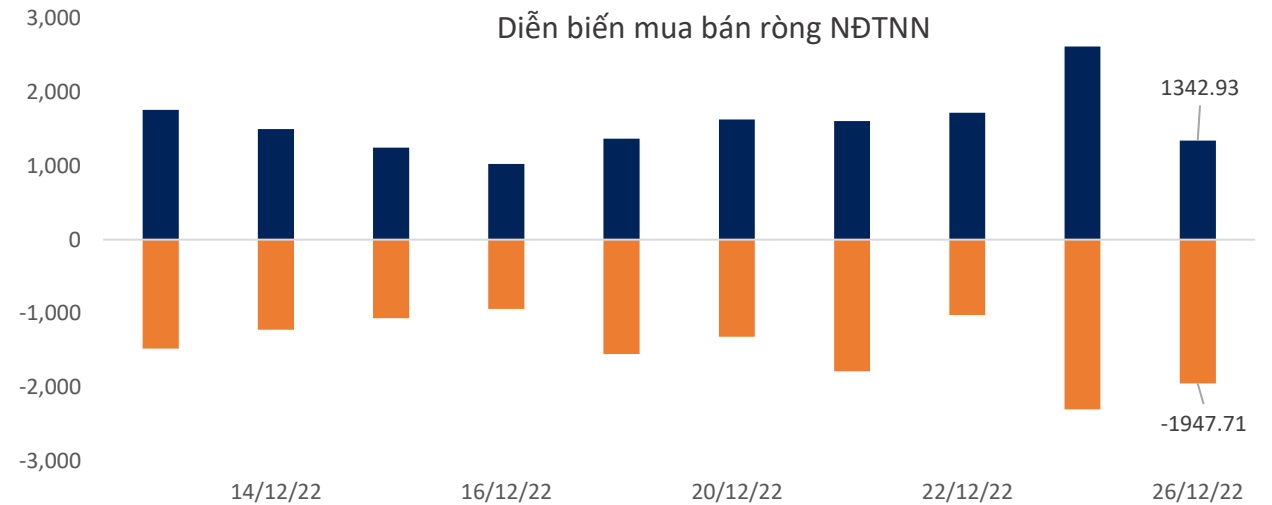
Sau một phiên giằng co trong vùng 985 - 995, VN-Index đột ngột bật tăng vào cuối phiên. Trong những phiên tới, nhiều khả năng VN-Index sẽ có những phiên rung lắc quanh ngưỡng 1,000 điểm.

ETF	AUM (tr. USD)	NAV/CP (USD)	± Chứng chỉ quỹ	% Premium	Dòng vốn ròng (triệu USD)				Nhận định
					1D	1W	1M	3M	
E1VFN30	310.5	0.7	0.1	2.9%	0.1	-2.9	10.2	66.1	ETF Fubon tăng quy mô, các ETF khác có trạng thái cân bằng và giữ nguyên quy mô. Khối ngoại bán ròng ở thị trường Indonesia, Hàn Quốc, Philippines và mua ròng ở các thị trường còn lại.
FUEMAVN30	13.7	0.5	(0.0)	1.6%	0.0	-1.0	-3.8	-8.3	
FUESSVFL	137.5	0.6	1.0	-0.3%	0.6	2.2	7.0	24.7	
FUESSVN30	2.8	0.5	0.0	1.2%	0.0	0.0	0.0	0.0	
FUEVFN30	741.2	0.9	(0.0)	0.8%	0.0	0.8	75.5	166.1	
FUEVN100	8.9	0.5	(0.1)	3.0%	0.0	0.0	0.0	0.9	
FTSE Vietnam	266.2	25.9	-	-2.1%	0.0	1.0	21.8	33.4	
FUBON FTSE	677.8	0.4	26.5	-0.1%	9.4	17.5	91.0	245.9	
iShare	568.4	25.1	-	2.0%	0.0	-	211.2	240.1	
KIM	106.4	12.1	-	1.1%	0.0	-	-	9.9	
PREMIA	15.6	7.6	-	1.2%	0.0	0.0	0.0	-2.8	
VNM	412.1	11.9	-	-0.2%	0.0	1.8	67.4	119.2	

Khối ngoại (tr. USD)	Ngày	Lũy kế từ đầu tuần	Lũy kế từ đầu tháng
Việt Nam	30.92	49.72	457.11
ASEAN4*	112.02	108.48	(1,597.83)
Ấn Độ	28.60	28.60	238.35
Đài Loan	125.83	(66.22)	(2,057.13)
Hàn Quốc	(155.82)	58.11	(838.94)
Nhật Bản		(4,883.60)	967.70
Trung Quốc			(48,295.58)

Ghi chú: * Thailand, Phillipines, Malaysia, Indonesia

Credit Default Swap	MoM %
Việt Nam	-2.60
Trung Quốc	-5.33
Singapores	-2.60
Phillippines	4.49
Malaysia	4.83



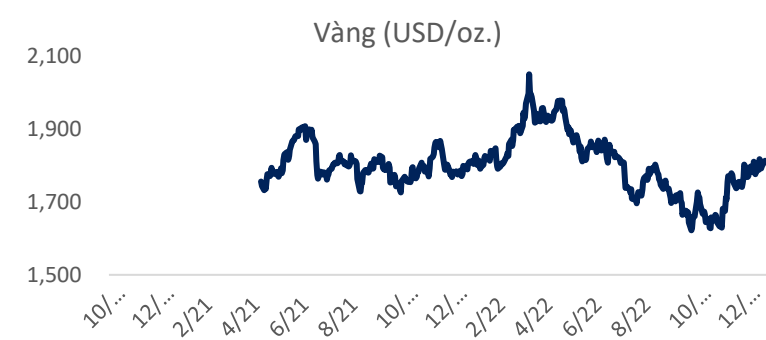
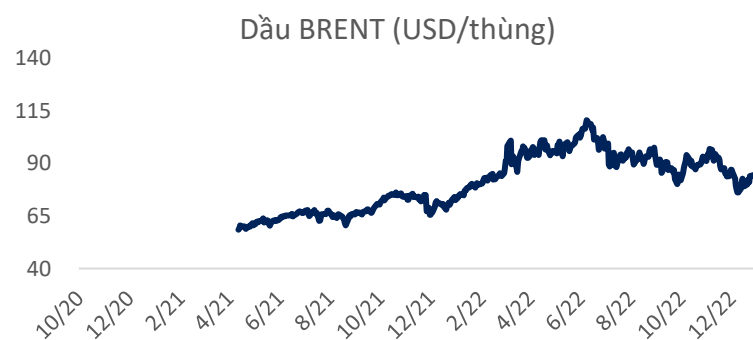
Nguồn: Fiinpro, BSC

Mặt hàng	Đơn vị	28/12	% Sáng	27/12	% Ngày	% Tuần	% Tháng	Tích cực	Tiêu cực
Dầu WTI	USD/bbl.	79.67	0.18%	79.53	-0.04%	4.51%	4.24%	GAS, BSR	PVD, PVT
Dầu Brent	USD/bbl.	84.33	0.49%	83.92	3.63%	5.68%	-1.07%	GAS, BSR	PVD, PVT
Xăng	USD/gal.	237.15	0.48%	236.02	-0.98%	6.69%	4.34%	PLX, OIL	HVN, VJC
Vàng	USD/oz.	1,810.61	-0.17%	1,813.69	0.86%	-0.40%	3.17%	PNJ	
Bạc	USD/oz.	23.98	-0.26%	24.04	1.28%	-0.78%	10.25%	PNJ	
Đậu tương	USD/cwt.	1,489.00	0.30%	1,484.50	0.85%	1.74%	3.26%	HKB	DBC, QNS
Lúa mì	USD/bu.	774.50	-0.19%	776.00	1.80%	3.47%	-4.79%		AFX
Sữa	USD/bu.	19.83	1.90%	19.46	1.09%	3.99%	-1.15%	VNM, GTN, QNS	KDC
Cao su	JPY/kg.	220.90	0.27%	220.30	1.52%	-0.99%	3.22%	DPR, PHR, HAG, HNG	SRC, CSM, DRC
Đường	USD/lb.	20.32	-3.15%	20.98	0.43%	0.89%	3.94%	SBT, LSS, SLS, QNS	VNM, GTN, QNS
Cà phê	USD/lb.	166.95	-2.94%	172.00	1.84%	1.61%	2.58%	CTP, DLG	VCF, CTP
Đồng	USD/MT			8,349.50	0.47%	1.00%	4.30%	MSN, ACM, BGM	CAV, SAM, TGP, VTH
Thép	CNY/MT	4,027.00	-0.30%	4,039.00	1.36%	1.23%	9.67%	HSG, HPG, NKG	PC1, CTD, HBC
Nhôm	USD/MT			2,389.50	-0.69%	0.61%	-0.31%		CAV, SAM, TGP, VTH
Quặng sắt	CNY/MT	829.00	-0.06%	829.50	1.04%	2.09%	14.27%		HPG
Than	USD/MT			313.00	-0.19%	-4.76%	-4.15%	HLC, NBC, TNT, THT	HT1, BCC, PPC, POW

Ghi chú: USD = US Cent

Cập nhật thị trường

Giá dầu biến động nhẹ sau khi đạt mức cao nhất 3 tuần do việc khởi động lại tại một số nhà máy năng lượng của Mỹ bị đóng cửa bởi bão tuyết đồng thời hy vọng sự phục hồi nhu cầu khi Trung Quốc nới lỏng những hạn chế về Covid-19.



Nguồn: Bloomberg, BSC

Bản báo cáo này của Công ty Cổ phần Chứng khoán Ngân hàng Đầu tư và phát triển Việt Nam (BSC), chỉ cung cấp những thông tin chung và phân tích về tình hình kinh tế vĩ mô cũng như diễn biến thị trường chứng khoán trong ngày. Báo cáo này không được xây dựng để cung cấp theo yêu cầu của bất kỳ tổ chức hay cá nhân riêng lẻ nào hoặc các quyết định mua bán, nắm giữ chứng khoán. Nhà đầu tư chỉ nên sử dụng các thông tin, phân tích, bình luận của Bản báo cáo như là nguồn tham khảo trước khi đưa ra những quyết định đầu tư cho riêng mình. Mọi thông tin, nhận định và dự báo và quan điểm trong báo cáo này được dựa trên những nguồn dữ liệu đáng tin cậy. Tuy nhiên Công ty Cổ phần Chứng khoán Ngân hàng đầu tư và phát triển Việt Nam (BSC) không đảm bảo rằng các nguồn thông tin này là hoàn toàn chính xác và không chịu bất kỳ một trách nhiệm nào đối với tính chính xác của những thông tin được đề cập đến trong báo cáo này, cũng như không chịu trách nhiệm về những thiệt hại đối với việc sử dụng toàn bộ hay một phần nội dung của bản báo cáo này. Mọi quan điểm cũng như nhận định được đề cập trong báo cáo này dựa trên sự cân nhắc cẩn trọng, công minh và hợp lý nhất trong hiện tại. Tuy nhiên những quan điểm, nhận định này có thể thay đổi mà không cần báo trước. Bản báo cáo này có bản quyền và là tài sản của Công ty Cổ phần Chứng khoán Ngân hàng Đầu tư và Phát triển Việt Nam (BSC). Mọi hành vi sao chép, sửa đổi, in ấn mà không có sự đồng ý của BSC đều trái luật. Bất kỳ nội dung nào của tài liệu này cũng không được (i) sao chụp hay nhân bản ở bất kỳ hình thức hay phương thức nào hoặc (ii) được cung cấp nếu không được sự chấp thuận của CTCP Chứng khoán BIDV.

BSC Trụ sở chính

Tầng 8 & 9 Tòa nhà Thaiholdings
210 Trần Quang Khải, Hoàn Kiếm, Hà Nội
Tel: +84 4 3935 2722
Fax: +84 4 2220 0669

BSC Chi nhánh Hồ Chí Minh

Tầng 9 Tòa nhà 146 Nguyễn Công Trứ
Quận 1, Tp. Hồ Chí Minh
Tel: +84 8 3821 8885
Fax: +84 8 3821 8510

<http://www.bsc.com.vn>
Bloomberg: RESP BSCV <GO>



Đối với Phân tích Nghiên cứu

Phòng Phân tích Nghiên cứu
hn.ptnc@bsc.com.vn
(+84) 39352722 - Ext 108

Đối với Khách hàng tổ chức

Phòng TVĐT và môi giới KHTC
hn.tvdt.khtc@bsc.com.vn
(+84)2439264659

Đối với Khách hàng cá nhân

Trung tâm tư vấn i-Center
i-center@bsc.com.vn
(+84)2437173639

Mạng lưới Nhà đầu tư BSC


* Quý nhà đầu tư vui lòng đặt câu hỏi tại phần bình luận để được tư vấn trực tiếp.

* Nếu cần tư vấn thêm, vui lòng liên hệ môi giới cá nhân hoặc đại diện Trung tâm tư vấn khách hàng cá nhân i-center: i-center@bsc.com.vn



DANH MỤC BÁO CÁO BSC

Quý khách vui lòng quét mã QR bằng app Zalo để tham khảo các



CỘNG ĐỒNG NHÀ ĐẦU TƯ BSC

Quý khách vui lòng quét mã QR bằng app Zalo để tham gia