



BẢN TIN SÁNG 30/12/2022

GDP VIỆT NAM NĂM 2022 TĂNG 8.02%, CAO NHẤT GIAI ĐOẠN 2011-2022

Điểm tin vĩ mô

Thế giới:

- Dow Jones tăng 1.04% lên 33220.8 điểm; Nasdaq Composite tăng 2.59% lên 10478.09 điểm; S&P 500 tăng 1.74% lên 3849.28 điểm.
- Mỹ: Lãi suất thế chấp tiếp tục tăng trong tuần cuối cùng của năm 2022, ngăn chặn sự bùng nổ nhà ở do đại dịch gây ra vào năm 2021. Điều này cũng có nghĩa là nguy cơ suy thoái cũng đang tăng lên.
- Mỹ: số người nộp đơn xin trợ cấp thất nghiệp ghi nhận 225,000 trong tuần tính đến ngày 24/12, mức cao mới kể từ tuần ngày 3/12.
- Eurozone: Cung tiền M3 tháng 12 tăng +4.8% yoy, thấp hơn con số dự kiến là 5%, con số trước đó là 5.1% yoy.
- Trung Quốc: phần lớn người dân vẫn chưa muốn rời khỏi nhà, mặc dù đã được nới lỏng các biện pháp hạn chế, theo một cuộc khảo sát của Oliver Wyman.
- BoJ: Khoảng 1 nghìn tỷ yên sẽ được cung cấp với lãi suất 0,0% trong hoạt động vào ngày 04/01.

Trong nước

- VN-Index giảm -0.62% xuống 1009.29 điểm; HNX-Index tăng 0.24% lên 206.54 điểm; VN30-Index giảm -0.55% xuống 1008.3 điểm.
- Chính phủ: Nghị quyết 18 đã cho phép giao trực tiếp mỏ vật liệu trong hồ sơ khảo sát mỏ vật liệu phục vụ dự án cho các nhà thầu, tháo gỡ thách thức lớn nhất khi triển khai cao tốc Bắc - Nam giai đoạn 2.
- Tổng cục Thống kê: năm 2022, GDP Việt Nam tăng 8.02%. CPI tăng 3.15%, lạm phát cơ bản tăng 2.59%. Chỉ số IIP ước tăng 7.8%. Kim ngạch XNK đạt 732 tỷ USD, NK đạt 360.5 tỷ USD, XK đạt 371.5 tỷ USD, thặng dư 11 tỷ USD.
- Bộ Tài chính: tổng chi NSNN không đạt dự toán đề ra. Chi NSNN tháng 12/2022 ước đạt 203.3 nghìn tỷ đồng; lũy kế năm 2022 ước đạt 1,562.3 nghìn tỷ đồng, bằng 87.5% dự toán năm và tăng 8,1% scvk.
- NHNN: hút ròng 24,000 tỷ đồng trên thị trường mở nhưng mặt bằng lãi suất tiền đồng, tỷ giá vẫn có xu hướng giảm.
- Bloomberg: kinh tế Việt Nam đã tăng trưởng với tốc độ nhanh nhất châu Á trong năm 2022.

Điểm tin doanh nghiệp

- VNM: dự kiến sẽ tổ chức Đại hội đồng cổ đông thường niên theo hình thức trực tuyến. Ngày chốt danh sách cổ đông tham dự đại hội là 16/3/2023, tương ứng ngày giao dịch không hưởng quyền là 15/3.
- PET: tính riêng quý IV - quý iPhone 14 ra mắt, LNTT đạt 80 tỷ đồng, bằng một nửa svck.
- HTM: bị xử phạt hành chính với tổng số tiền truy thu, phạt và chậm nộp thuế hơn 3.4 tỷ đồng.
- VKC: thông qua các nghị quyết về việc dừng góp vốn thành lập công ty con và giải thể nhiều chi nhánh.
- GVR: thông qua nghị quyết điều chỉnh kế hoạch kinh doanh năm 2022, chỉ tiêu doanh thu hợp nhất giảm 5% xuống còn gần 28.3 ngàn tỷ đồng.
- Gleximco: Thành viên muốn rót thêm 5,000 tỷ đồng vào dự án Khu du lịch quốc tế Đồi Rồng sau khi huy động thành công trái phiếu từ quý IV/2021.
- CMC: trong 9 tháng đầu năm tài chính (từ 01/4/2022 đến 31/12/2022), doanh thu thuần đạt 6,239 tỷ đồng, vượt 26% svck. Lĩnh vực Kinh doanh Quốc tế, doanh thu tăng trưởng 75% svck.
- HHV: Liên danh trúng gói thầu XL1 gần 3,900 tỷ đồng tại cao tốc Quảng Ngãi - Hoài Nhơn. Gói thầu bao gồm công trình đường bộ cấp I; 31 công trình cầu (4 cầu cấp II, 20 cầu cấp III, 7 cầu cấp IV).

Điểm nhấn thị trường

- | | |
|---|---------|
| 1. TTCK Thế giới | Trang 2 |
| 2. TTCK Việt Nam | Trang 3 |
| 3. Giao dịch khối ngoại | Trang 4 |
| 4. Thị trường hàng hóa | Trang 5 |

	30/12	% Sáng 30/12	29/12	% Ngày	% Tuần	% Tháng
VN INDEX			1,009.29	-0.63%	-1.30%	-2.22%
HNX INDEX			206.54	0.24%	0.36%	-0.81%
VN30 INDEX			1,008.30	-0.56%	-2.89%	-2.02%
Shanghai Composite			3,073.70	-0.44%	0.63%	-2.41%
Nikkei 225 NKY			26,180.9	0.33%	-0.21%	-6.39%
Korea Kospi			2,236.40	-1.93%	-5.11%	-8.10%
Straits Times STI			3,249.24	-0.54%	-0.21%	0.28%
Thailand SET			1,661.20	0.85%	2.75%	2.49%
Malaysia FBMKLCI			1,491.63	0.78%	1.99%	0.34%
Philippines PCOMP			6,566.39	0.00%	0.70%	0.55%
Indonesia JCI			6,860.08	0.14%	0.52%	-2.17%
S&P500 SPX			3,849.28	1.75%	-0.75%	-2.89%
S&P500 Futures	3,711.75	0.98%	3,871.75	1.69%	0.44%	-3.23%
Dow Jones Industrial			33,220.8	1.05%	-0.47%	-1.86%
Nasdaq Composite			10,478.1	2.59%	-2.16%	-5.17%
Euro Stoxx 50			3,850.07	1.08%	-0.57%	-2.17%
FTSE 100 UKX			7,512.72	0.21%	1.93%	0.35%
Russian MOEX			2,147.06	0.34%	1.14%	-1.75%

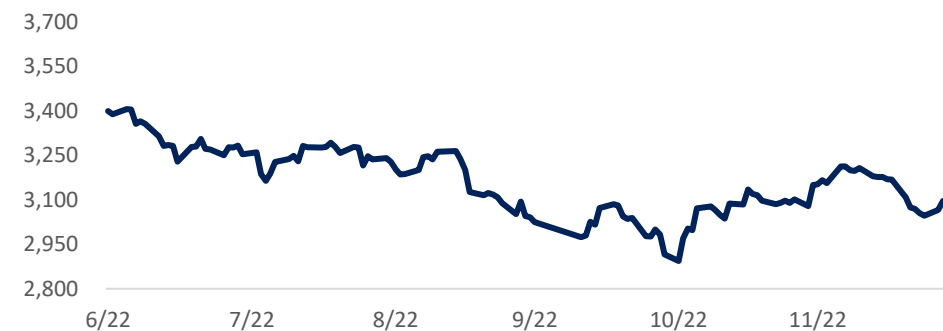
Nguồn: Bloomberg, BSC

Shanghai Composite		S&P 500	
Xu hướng	Giảm điểm	Xu hướng	Giảm điểm
Kháng cự	3150-3200	Kháng cự	4068-4100
Hỗ trợ	2950-3000	Hỗ trợ	3750
Điểm PTKT	TRUNG LẬP	Điểm PTKT	TRUNG LẬP

Diễn biến S&P 500



Diễn biến Shanghai Composite



Nguồn: Bloomberg, BSC

Ngành	% Ngày	% Tuần	% Tháng
Bán lẻ	-0.46%	-6.71%	0.32%
Bảo hiểm	0.70%	-0.95%	4.45%
Bất động sản	-0.09%	-1.56%	-11.73%
Công nghệ Thông tin	-0.26%	-0.81%	2.46%
Dầu khí	-1.09%	0.97%	6.80%
Dịch vụ tài chính	-2.08%	-4.96%	-1.96%
Điện, nước & xăng dầu	-0.36%	1.17%	-4.78%
Du lịch và Giải trí	-1.28%	0.05%	13.41%
Dịch vụ Công nghiệp	-0.24%	-1.01%	-0.92%
Hàng cá nhân & Gia dụng	2.43%	1.63%	0.13%
Hóa chất	-1.87%	-3.91%	-0.66%
Ngân hàng	-0.91%	-0.91%	2.54%
Ô tô và phụ tùng	2.77%	1.14%	1.22%
Tài nguyên Cơ bản	-1.20%	-4.15%	2.89%
Thực phẩm và đồ uống	-0.27%	-0.49%	-2.66%
Truyền thông	2.59%	0.99%	-9.10%
Viễn thông	0.00%	-19.11%	-5.58%
Xây dựng và Vật liệu	-0.32%	-0.54%	0.57%
Y tế	0.70%	0.97%	3.42%

Nguồn: Fiinpro, BSC

VN INDEX	
Xu hướng	Downtrend
Kháng cự	1060-1070
Hỗ trợ	1000
Điểm PTKT	TRUNG LẬP

Published on TradingView.com, December 30, 2022 08:15:18 +07
VNINDEX, D O:1015.39 H:1021.96 L:1009.29 C:1009.29



TradingView

Nguồn: Tradingview, BSC

Cập nhật thị trường

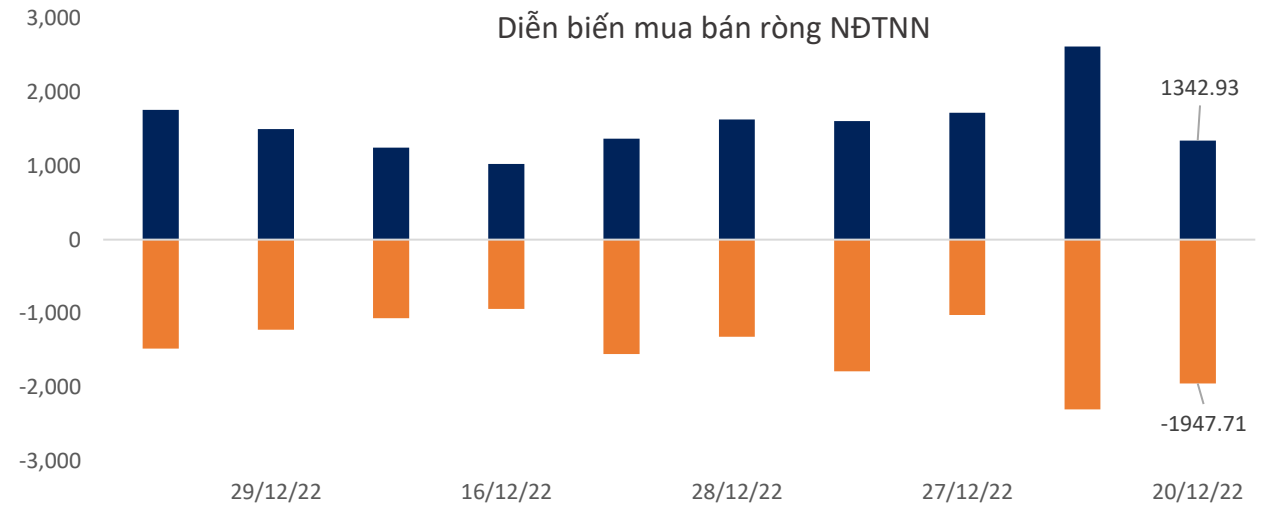
VN-Index giảm nhẹ so với phiên trước. Phiên giao dịch cuối cùng của năm 2022, dự kiến VN-Index sẽ không có nhiều biến động mạnh và tiếp tục giao dịch giằng co trong vùng 1,000 -1,020 điểm.

ETF	AUM (tr. USD)	NAV/CP (USD)	± Chứng chỉ quỹ	% Premium	Dòng vốn ròng (triệu USD)				Nhận định
					1D	1W	1M	3M	
E1VFN30	311.4	0.7	0.2	1.2%	0.1	-2.1	8.2	66.7	ETF Diamond, E1 tăng quy mô, các ETF khác có trạng thái cân bằng và giữ nguyên quy mô. Khối ngoại mua ròng ở Việt Nam, Thái Lan, Philippines, Malaysia và bán ròng ở các thị trường còn lại
FUEMAVN30	14.1	0.5	(0.0)	1.5%	0.0	-1.0	-2.3	-8.3	
FUESSVFL	136.7	0.6	0.0	1.6%	0.0	1.4	7.0	23.5	
FUESSVN30	2.8	0.5	(0.0)	1.4%	0.0	0.0	0.0	0.0	
FUEVFN30	751.6	0.9	2.5	1.1%	2.3	0.7	73.3	172.3	
FUEVN100	9.2	0.5	(0.0)	0.6%	0.0	0.0	0.0	0.9	
FTSE Vietnam	263.5	25.6	-	-0.1%	0.0	-	19.6	30.9	
FUBON FTSE	686.9	0.4	-	0.9%	0.0	16.2	98.2	250.9	
iShare	570.1	24.9	-	3.1%	0.0	6.3	212.7	246.0	
KIM	108.0	12.3	-	0.2%	0.0	-	-	9.8	
PREMIA	15.4	7.5	-	0.8%	0.0	0.0	0.0	-2.8	
VNM	415.2	11.8	-	0.7%	0.0	9.5	71.3	126.2	

Khối ngoại (tr. USD)	Ngày	Lũy kế từ đầu tuần	Lũy kế từ đầu tháng
Việt Nam	5.00	68.49	475.88
ASEAN4*	161.64	306.19	(1,388.71)
Ấn Độ	(51.59)	(3.48)	206.27
Đài Loan	(363.06)	(846.93)	(2,837.84)
Hàn Quốc	(221.00)	(408.40)	(1,305.45)
Nhật Bản		(4,883.60)	967.70
Trung Quốc			(48,295.58)

Ghi chú: * Thailand, Phillipines, Malaysia, Indonesia

Credit Default Swap	MoM %
Việt Nam	0.47
Trung Quốc	-2.79
Singapores	0.47
Phillippines	8.23
Malaysia	6.80



Nguồn: Fiinpro, BSC

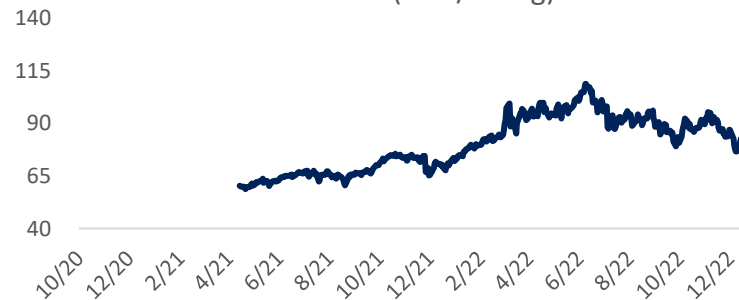
Mặt hàng	Đơn vị	30/12	% Sáng	29/12	% Ngày	% Tuần	% Tháng	Tích cực	Tiêu cực
Dầu WTI	USD/bbl.	78.68	0.36%	78.40	-0.71%	1.54%	0.51%	GAS, BSR	PVD, PVT
Dầu Brent	USD/bbl.	83.46	-0.63%	83.99	-0.81%	1.07%	-0.39%	GAS, BSR	PVD, PVT
Xăng	USD/gal.	237.07	0.33%	236.29	0.11%	5.09%	4.33%	PLX, OIL	HVN, VJC
Vàng	USD/oz.	1,816.46	0.09%	1,814.91	0.59%	1.34%	3.81%	PNJ	
Bạc	USD/oz.	23.96	0.27%	23.90	1.52%	1.66%	12.71%	PNJ	
Đậu tương	USD/cwt.	1,516.25	0.13%	1,514.25	1.70%	2.14%	3.66%	HKB	DBC, QNS
Lúa mì	USD/bu.	774.00	-1.46%	785.50	1.42%	0.81%	-0.86%		AFX
Sữa	USD/bu.	18.72	0.81%	18.57	-1.28%	2.69%	-5.26%	VNM, GTN, QNS	KDC
Cao su	JPY/kg.	217.30	-0.46%	218.30	-1.04%	-0.91%	0.84%	DPR, PHR, HAG, HNG	SRC, CSM, DRC
Đường	USD/lb.	20.29	0.64%	20.16	-0.79%	-2.22%	4.70%	SBT, LSS, SLS, QNS	VNM, GTN, QNS
Cà phê	USD/lb.	170.05	-2.02%	173.55	3.95%	0.41%	4.42%	CTP, DLG	VCF, CTP
Đồng	USD/MT			8,418.00	-0.30%	0.76%	5.12%	MSN, ACM, BGM	CAV, SAM, TGP, VTH
Thép	CNY/MT	4,072.00	0.99%	4,032.00	-0.32%	2.34%	9.40%	HSG, HPG, NKG	PC1, CTD, HBC
Nhôm	USD/MT			2,405.00	1.01%	1.37%	1.80%		CAV, SAM, TGP, VTH
Quặng sắt	CNY/MT	848.50	1.07%	839.50	0.90%	3.86%	13.28%		HPG
Than	USD/MT			318.85	-0.65%	-2.64%	-7.97%	HLC, NBC, TNT, THT	HT1, BCC, PPC, POW

Ghi chú: USD = US Cent

Cập nhật thị trường

Giá dầu giảm phiên thứ 2 liên tiếp vào ngày thứ Năm (29/12) do triển vọng nhu cầu bất định, khi nhiều quốc gia xem xét các hạn chế của Trung Quốc đối với du khách với tình hình lây nhiễm Covid-19 lan rộng ở quốc gia nhập khẩu dầu hàng đầu.

Dầu BRENT (USD/thùng)



Vàng (USD/oz.)



Nguồn: Bloomberg, BSC

Bản báo cáo này của Công ty Cổ phần Chứng khoán Ngân hàng Đầu tư và phát triển Việt Nam (BSC), chỉ cung cấp những thông tin chung và phân tích về tình hình kinh tế vĩ mô cũng như diễn biến thị trường chứng khoán trong ngày. Báo cáo này không được xây dựng để cung cấp theo yêu cầu của bất kỳ tổ chức hay cá nhân riêng lẻ nào hoặc các quyết định mua bán, nắm giữ chứng khoán. Nhà đầu tư chỉ nên sử dụng các thông tin, phân tích, bình luận của Bản báo cáo như là nguồn tham khảo trước khi đưa ra những quyết định đầu tư cho riêng mình. Mọi thông tin, nhận định và dự báo và quan điểm trong báo cáo này được dựa trên những nguồn dữ liệu đáng tin cậy. Tuy nhiên Công ty Cổ phần Chứng khoán Ngân hàng đầu tư và phát triển Việt Nam (BSC) không đảm bảo rằng các nguồn thông tin này là hoàn toàn chính xác và không chịu bất kỳ một trách nhiệm nào đối với tính chính xác của những thông tin được đề cập đến trong báo cáo này, cũng như không chịu trách nhiệm về những thiệt hại đối với việc sử dụng toàn bộ hay một phần nội dung của bản báo cáo này. Mọi quan điểm cũng như nhận định được đề cập trong báo cáo này dựa trên sự cân nhắc cẩn trọng, công minh và hợp lý nhất trong hiện tại. Tuy nhiên những quan điểm, nhận định này có thể thay đổi mà không cần báo trước. Bản báo cáo này có bản quyền và là tài sản của Công ty Cổ phần Chứng khoán Ngân hàng Đầu tư và Phát triển Việt Nam (BSC). Mọi hành vi sao chép, sửa đổi, in ấn mà không có sự đồng ý của BSC đều trái luật. Bất kỳ nội dung nào của tài liệu này cũng không được (i) sao chụp hay nhân bản ở bất kỳ hình thức hay phương thức nào hoặc (ii) được cung cấp nếu không được sự chấp thuận của CTCP Chứng khoán BIDV.

BSC Trụ sở chính

Tầng 8 & 9 Tòa nhà Thaiholdings
210 Trần Quang Khải, Hoàn Kiếm, Hà Nội
Tel: +84 4 3935 2722
Fax: +84 4 2220 0669

BSC Chi nhánh Hồ Chí Minh

Tầng 9 Tòa nhà 146 Nguyễn Công Trứ
Quận 1, Tp. Hồ Chí Minh
Tel: +84 8 3821 8885
Fax: +84 8 3821 8510

<http://www.bsc.com.vn>
Bloomberg: RESP BSCV <GO>



Đối với Phân tích Nghiên cứu

Phòng Phân tích Nghiên cứu
hn.ptnc@bsc.com.vn
(+84) 39352722 - Ext 108

Đối với Khách hàng tổ chức

Phòng TVĐT và môi giới KHTC
hn.tvdt.khtc@bsc.com.vn
(+84)2439264659

Đối với Khách hàng cá nhân

Trung tâm tư vấn i-Center
i-center@bsc.com.vn
(+84)2437173639

Mạng lưới Nhà đầu tư BSC


* Quý nhà đầu tư vui lòng đặt câu hỏi tại phần bình luận để được tư vấn trực tiếp.

* Nếu cần tư vấn thêm, vui lòng liên hệ môi giới cá nhân hoặc đại diện Trung tâm tư vấn khách hàng cá nhân i-center: i-center@bsc.com.vn



DANH MỤC BÁO CÁO BSC

Quý khách vui lòng quét mã QR bằng app Zalo để tham khảo các



CỘNG ĐỒNG NHÀ ĐẦU TƯ BSC

Quý khách vui lòng quét mã QR bằng app Zalo để tham gia