



← 22-51  
**WALL ST**



**BẢN TIN SÁNG 05/01/2023**

**FED CÔNG BỐ BIÊN BẢN CUỘC HỌP THÁNG 12**

## Điểm tin vĩ mô

### Thế giới:

- Dow Jones tăng 0.4% lên 33269.77 điểm; Nasdaq Composite tăng 0.69% lên 10458.76 điểm; S&P 500 tăng 0.75% lên 3852.97 điểm.
- Biên bản cuộc họp FED: rủi ro lạm phát vẫn là mấu chốt của việc quyết định chính sách, không có quan chức nào mong đợi năm 2023 sẽ có cắt giảm lãi suất.
- Mỹ: PMI sản xuất ISM của đã giảm trong hai tháng liên tiếp, đạt mức 48,4, giảm xuống mức thấp mới kể từ T5.2020.
- PBOC: sẽ tăng cường hỗ trợ tài chính cho cung và cầu trong nước, nhằm thúc đẩy phục hồi kinh tế vào năm 2023.
- EU: PMI dịch vụ T12 ghi nhận 49.8 điểm, PMI tổng hợp đạt 49.3 điểm, tăng so với 48.8 điểm sơ bộ.
- BoJ: đã tiến hành mua trái phiếu đợt xuất trong ngày thứ 4 liên tiếp để hạn chế lợi suất tăng.

### Trong nước:

- VN-Index tăng 0.23% lên 1046.35 điểm; HNX-Index tăng 0.23% lên 213.06 điểm; VN30-Index tăng 0.27% lên 1050.15 điểm.
- Sáng 05/01 Quốc hội khai mạc Kỳ họp bất thường lần thứ hai, quyết định 5 vấn đề quan trọng.
- Chính phủ: năm 2023 sẽ tập trung xử lý 6 tổ chức tín dụng yếu kém và ngân hàng SCB cùng với 8/12 dự án chậm tiến độ đã được Bộ Chính trị cho chủ trương.
- Bộ Tài chính: tỷ lệ ước giải ngân vốn đầu tư công 12T.2022 đạt 67.27% kế hoạch, đạt 75.11% kế hoạch Thủ tướng Chính phủ giao, thấp hơn svck năm 2021 (77.30%).
- NHNN: chỉ trong 10 ngày cuối năm, dư nợ tín dụng đã tăng thêm khoảng 1.63 điểm %, tương ứng quy mô hơn 170,200 tỷ đồng. Tín dụng cuối năm 2022 ước tăng 14.5% svck.
- VASEP: thủy sản sẽ sụt giảm đáng kể trong quý 1 và hồi phục vào nửa cuối năm 2023. Kim ngạch xuất khẩu thủy sản 2023 có thể giảm nhẹ, còn khoảng trên 10 tỷ USD.
- Credit Suisse: doanh nghiệp Thụy Sĩ muốn đầu tư vào Đà Nẵng, Bắc Giang.

## Điểm tin doanh nghiệp

- KBC: sắp nhận được 1,188 tỷ đồng cổ tức từ CTCP KCN Sài Gòn – Hải Phòng, thời gian thanh toán dự kiến từ ngày 30/1/2023 theo phương thức chuyển khoản.
- DBC: thông qua kế hoạch sản xuất năm 2023 với tổng doanh thu 24,562 tỷ đồng, LNST 569 tỷ, lần lượt tăng 9% và giảm 38% svck.
- PHS: đặt kế hoạch tổng doanh thu đạt 788 tỷ đồng và khoảng 116 tỷ đồng LNST năm 2023. Thị phần môi giới thời điểm cuối tháng 09/2022 đạt 1.25%, mục tiêu 2023 tăng lên 1.717%
- HAR: công bố thông tin về đợt mua lại trước hạn trái phiếu các lô ADTD2020-02-25, ADTD2020-03-25, ADTD2020-04-30 với tổng giá trị 80 tỷ đồng, dự kiến thực hiện ngày 19/01/2023.
- KSV: Từ ngày 17/01/2023, cp sẽ hủy đăng ký giao dịch trên UPCoM để chuyển sang niêm yết tại HNX.
- FMC: công bố doanh số tiêu thụ lũy kế năm 2022 đạt 226 triệu USD (khoảng 5,319 tỷ đồng). Tiêu thụ tôm thành phẩm và nông sản thành phẩm lần lượt đạt 925 tấn và 43 tấn, tăng 1% và 13% svck.
- DXG: dự kiến vay 1,080 tỷ đồng từ công ty con, lãi suất 8%/năm để bổ sung vốn kinh doanh, đầu tư dự án. Thời hạn vay là một năm và tự động tái tục.
- M10: đặt mục tiêu doanh thu năm 2023 đạt 4,500 tỷ đồng, không đổi so với thực hiện của năm 2022.
- IJC: thông qua triển khai phương án phát hành cổ phiếu trả cổ tức năm 2021 với tỷ lệ 16%. Thời gian thực hiện dự kiến trong quý 1/2023 sau khi được UBCKNN chấp thuận.

## Điểm nhấn thị trường

- |   |         |
|---|---------|
| <a href="#">1. TTCK Thế giới</a>        | Trang 2 |
| <a href="#">2. TTCK Việt Nam</a>        | Trang 3 |
| <a href="#">3. Giao dịch khối ngoại</a> | Trang 4 |
| <a href="#">4. Thị trường hàng hóa</a>  | Trang 5 |

	5/1	% Sáng 5/1	4/1	% Ngày	% Tuần	% Tháng
VN INDEX			1,046.35	0.23%	4.16%	-3.12%
HNX INDEX			213.06	0.24%	4.88%	-1.34%
VN30 INDEX			1,050.15	0.28%	4.25%	-3.92%
Shanghai Composite			3,123.52	0.22%	0.90%	-1.03%
Nikkei 225 NKY			25,861.6	0.56%	-2.22%	-6.90%
Korea Kospi			2,266.49	0.47%	-0.61%	-6.32%
Straits Times STI			3,242.46	-0.10%	-0.73%	-1.53%
Thailand SET			1,673.25	-0.34%	1.83%	2.32%
Malaysia FBMKLCI			1,469.55	-0.30%	-0.35%	-1.47%
Philippines PCOMP			6,718.50	2.01%	2.71%	0.55%
Indonesia JCI			6,813.24	-1.10%	-0.54%	-2.49%
S&P500 SPX			3,852.97	0.75%	0.62%	-5.49%
S&P500 Futures	3,711.75	0.98%	3,874.50	0.74%	1.71%	-5.76%
Dow Jones Industrial			33,269.8	0.40%	0.08%	-3.27%
Nasdaq Composite			10,458.8	0.69%	1.02%	-8.92%
Euro Stoxx 50			3,973.97	2.36%	4.34%	-0.10%
FTSE 100 UKX			7,585.19	0.41%	1.50%	0.16%
Russian MOEX			2,168.42	-0.20%	0.81%	-0.55%

Nguồn: Bloomberg, BSC

Shanghai Composite		S&P 500	
Xu hướng	Giảm điểm	Xu hướng	Giảm điểm
Kháng cự	3150-3200	Kháng cự	4068-4100
Hỗ trợ	2950-3000	Hỗ trợ	3750
Điểm PTKT	TRUNG LẬP	Điểm PTKT	TRUNG LẬP

Diễn biến S&P 500



Diễn biến Shanghai Composite



Nguồn: Bloomberg, BSC

Ngành	% Ngày	% Tuần	% Tháng
Bán lẻ	-0.97%	1.35%	-6.64%
Bảo hiểm	-0.70%	2.39%	2.47%
Bất động sản	-0.44%	3.94%	-12.24%
Công nghệ Thông tin	-0.12%	4.57%	2.63%
Dầu khí	5.61%	9.29%	10.65%
Dịch vụ tài chính	0.30%	3.49%	-2.30%
Điện, nước & xăng dầu	0.24%	2.21%	-2.36%
Du lịch và Giải trí	-1.40%	0.25%	11.66%
Dịch vụ Công nghiệp	0.17%	1.29%	-1.92%
Hàng cá nhân & Gia dụng	-0.44%	5.17%	1.03%
Hóa chất	1.33%	3.61%	-1.22%
Ngân hàng	0.11%	2.39%	0.17%
Ô tô và phụ tùng	1.57%	7.24%	4.63%
Tài nguyên Cơ bản	0.61%	5.17%	-0.02%
Thực phẩm và đồ uống	1.33%	2.32%	-2.42%
Truyền thông	0.35%	4.55%	-10.01%
Viễn thông	-8.85%	0.00%	-6.32%
Xây dựng và Vật liệu	0.21%	4.85%	1.78%
Y tế	-0.11%	2.02%	1.74%

Nguồn: Fiinpro, BSC



Nguồn: Tradingview, BSC

## VN INDEX

Xu hướng	Downtrend
Kháng cự	1060-1070
Hỗ trợ	1000
Điểm PTKT	TRUNG LẬP

## Cập nhật thị trường

VN-Index hôm nay đã thất bại trong việc chinh phục ngưỡng kháng cự 1,050. Kết phiên, chỉ số đóng cửa chỉ tăng nhẹ hơn 2 điểm so với phiên trước.

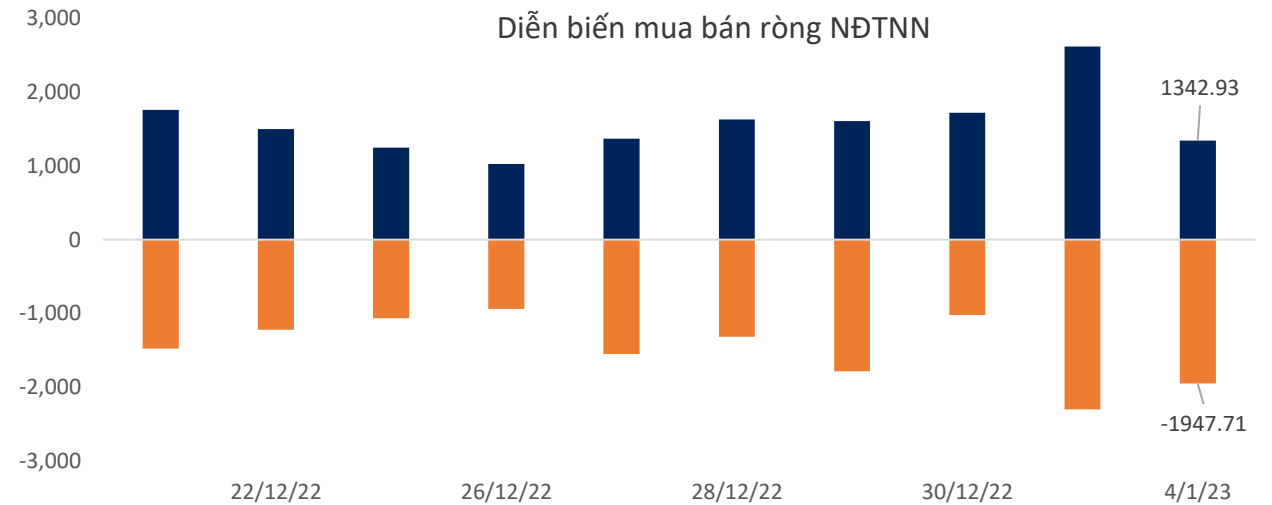


ETF	AUM (tr. USD)	NAV/CP (USD)	± Chứng chỉ quỹ	% Premium	Dòng vốn ròng (triệu USD)				Nhận định
					1D	1W	1M	3M	
E1VFN30	310.3	0.7	(0.1)	2.1%	-0.1	-1.2	6.2	66.6	ETF VNM, Diamond gia tăng quy mô, các ETF khác có trạng thái cân bằng và giữ nguyên quy mô. Khối ngoại mua ròng ở thị trường Việt Nam, Thái Lan, Philippines, Sri Lanka và bán ròng ở các thị trường còn lại.
FUEMAVN30	13.9	0.5	0.0	1.7%	0.0	-0.9	-2.3	-8.2	
FUESSVFL	143.4	0.6	0.0	1.3%	0.0	1.8	7.6	23.9	
FUESSVN30	2.9	0.5	0.0	0.5%	0.0	0.0	0.0	0.0	
FUEVFN30	779.5	1.0	0.3	1.4%	0.3	7.8	59.8	174.4	
FUEVN100	9.5	0.6	(0.0)	1.6%	0.0	0.0	0.0	0.6	
FTSE Vietnam	276.6	26.7	-	1.5%	0.0	2.6	19.6	36.9	
FUBON FTSE	747.8	0.4	-	0.2%	0.0	31.7	90.1	272.9	
iShare	605.3	25.4	-	2.3%	0.0	23.9	175.9	269.5	
KIM	113.0	12.8	-	1.1%	0.0	(75.2)	-	9.7	
PREMIA	16.0	7.8	-	0.8%	0.0	0.0	0.0	-2.8	
VNM	436.1	12.1	0.8	2.0%	9.1	13.1	70.8	134.4	

Khối ngoại (tr. USD)	Ngày	Lũy kế từ đầu tuần	Lũy kế từ đầu tháng
Việt Nam	12.72	22.46	22.46
ASEAN4*	(25.53)	(18.01)	(18.01)
Ấn Độ	(30.96)	170.12	170.12
Đài Loan	(187.96)	(132.64)	(132.64)
Hàn Quốc	(2.27)	207.59	207.59
Nhật Bản		(2,021.05)	(1,053.40)
Trung Quốc			(48,295.58)

Ghi chú: \* Thailand, Phillipines, Malaysia, Indonesia

Credit Default Swap	MoM %
Việt Nam	2.08
Trung Quốc	-7.59
Singapores	2.08
Phillippines	-4.72
Malaysia	-2.95



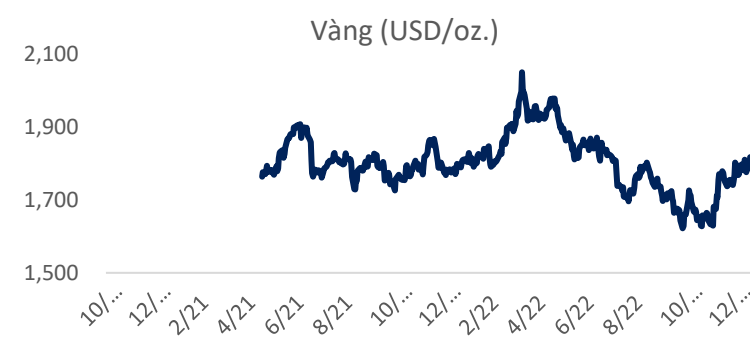
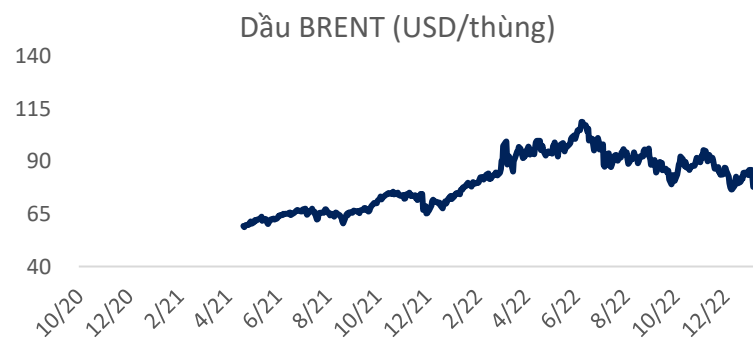
Nguồn: Fiinpro, BSC

Mặt hàng	Đơn vị	5/1	% Sáng	4/1	% Ngày	% Tuần	% Tháng	Tích cực	Tiêu cực
Dầu WTI	USD/bbl.	73.33	0.67%	72.84	-5.32%	-7.13%	-8.39%	GAS, BSR	PVD, PVT
Dầu Brent	USD/bbl.	77.84	-5.19%	82.10	-4.43%	-7.32%	-9.01%	GAS, BSR	PVD, PVT
Xăng	USD/gal.	230.45	2.01%	225.92	-4.32%	-2.85%	0.76%	PLX, OIL	HVN, VJC
Vàng	USD/oz.	1,855.35	0.04%	1,854.56	0.82%	2.83%	3.21%	PNJ	
Bạc	USD/oz.	23.83	0.31%	23.76	-1.03%	1.26%	3.00%	PNJ	
Đậu tương	USD/cwt.	1,483.50	-0.59%	1,492.25	-2.08%	-0.37%	3.25%	HKB	DBC, QNS
Lúa mì	USD/bu.	745.50	-3.87%	775.50	-2.08%	-3.74%	-4.79%		AFX
Sữa	USD/bu.	18.17	0.06%	18.16	-0.44%	-2.15%	-8.65%	VNM, GTN, QNS	KDC
Cao su	JPY/kg.	220.40	-0.50%	221.50	1.84%	0.05%	1.71%	DPR, PHR, HAG, HNG	SRC, CSM, DRC
Đường	USD/lb.	19.54	-0.81%	19.70	-1.70%	-3.84%	-0.41%	SBT, LSS, SLS, QNS	VNM, GTN, QNS
Cà phê	USD/lb.	161.30	-3.01%	166.30	-0.60%	-3.38%	-2.68%	CTP, DLG	VCF, CTP
Đồng	USD/MT			8,252.00	-0.84%	-1.17%	0.16%	MSN, ACM, BGM	CAV, SAM, TGP, VTH
Thép	CNY/MT	3,999.00	-1.14%	4,045.00	0.02%	-1.14%	4.39%	HSG, HPG, NKG	PC1, CTD, HBC
Nhôm	USD/MT			2,266.50	-1.93%	-5.15%	-8.52%		CAV, SAM, TGP, VTH
Quặng sắt	CNY/MT	838.00	-1.47%	850.50	0.12%	0.72%	6.75%		HPG
Than	USD/MT			340.30	0.99%	4.93%	-4.88%	HLC, NBC, TNT, THT	HT1, BCC, PPC, POW

Ghi chú: USD = US Cent

### Cập nhật thị trường

Giá dầu sụt hơn 4 USD/thùng vào ngày thứ Tư (04/01), khi những lo ngại về nhu cầu liên quan đến nền kinh tế toàn cầu và số ca nhiễm Covid-19 ở Trung Quốc đã ảnh hưởng tiêu cực đến giá dầu.



Nguồn: Bloomberg, BSC

Bản báo cáo này của Công ty Cổ phần Chứng khoán Ngân hàng Đầu tư và phát triển Việt Nam (BSC), chỉ cung cấp những thông tin chung và phân tích về tình hình kinh tế vĩ mô cũng như diễn biến thị trường chứng khoán trong ngày. Báo cáo này không được xây dựng để cung cấp theo yêu cầu của bất kỳ tổ chức hay cá nhân riêng lẻ nào hoặc các quyết định mua bán, nắm giữ chứng khoán. Nhà đầu tư chỉ nên sử dụng các thông tin, phân tích, bình luận của Bản báo cáo như là nguồn tham khảo trước khi đưa ra những quyết định đầu tư cho riêng mình. Mọi thông tin, nhận định và dự báo và quan điểm trong báo cáo này được dựa trên những nguồn dữ liệu đáng tin cậy. Tuy nhiên Công ty Cổ phần Chứng khoán Ngân hàng đầu tư và phát triển Việt Nam (BSC) không đảm bảo rằng các nguồn thông tin này là hoàn toàn chính xác và không chịu bất kỳ một trách nhiệm nào đối với tính chính xác của những thông tin được đề cập đến trong báo cáo này, cũng như không chịu trách nhiệm về những thiệt hại đối với việc sử dụng toàn bộ hay một phần nội dung của bản báo cáo này. Mọi quan điểm cũng như nhận định được đề cập trong báo cáo này dựa trên sự cân nhắc cẩn trọng, công minh và hợp lý nhất trong hiện tại. Tuy nhiên những quan điểm, nhận định này có thể thay đổi mà không cần báo trước. Bản báo cáo này có bản quyền và là tài sản của Công ty Cổ phần Chứng khoán Ngân hàng Đầu tư và Phát triển Việt Nam (BSC). Mọi hành vi sao chép, sửa đổi, in ấn mà không có sự đồng ý của BSC đều trái luật. Bất kỳ nội dung nào của tài liệu này cũng không được (i) sao chụp hay nhân bản ở bất kỳ hình thức hay phương thức nào hoặc (ii) được cung cấp nếu không được sự chấp thuận của CTCP Chứng khoán BIDV.

## BSC Trụ sở chính

Tầng 8 & 9 Tòa nhà Thaiholdings  
210 Trần Quang Khải, Hoàn Kiếm, Hà Nội  
Tel: +84 4 3935 2722  
Fax: +84 4 2220 0669

## BSC Chi nhánh Hồ Chí Minh

Tầng 9 Tòa nhà 146 Nguyễn Công Trứ  
Quận 1, Tp. Hồ Chí Minh  
Tel: +84 8 3821 8885  
Fax: +84 8 3821 8510

<http://www.bsc.com.vn>  
Bloomberg: RESP BSCV <GO>



## Đối với Phân tích Nghiên cứu

Phòng Phân tích Nghiên cứu  
[hn.ptnc@bsc.com.vn](mailto:hn.ptnc@bsc.com.vn)  
(+84) 39352722 - Ext 108

## Đối với Khách hàng tổ chức

Phòng TVĐT và môi giới KHTC  
[hn.tvdt.khtc@bsc.com.vn](mailto:hn.tvdt.khtc@bsc.com.vn)  
(+84)2439264659


## Đối với Khách hàng cá nhân

Trung tâm tư vấn i-Center  
[i-center@bsc.com.vn](mailto:i-center@bsc.com.vn)  
(+84)2437173639

# Mạng lưới Nhà đầu tư BSC


\* Quý nhà đầu tư vui lòng đặt câu hỏi tại phần bình luận để được tư vấn trực tiếp.

\* Nếu cần tư vấn thêm, vui lòng liên hệ môi giới cá nhân hoặc đại diện Trung tâm tư vấn khách hàng cá nhân i-center: [i-center@bsc.com.vn](mailto:i-center@bsc.com.vn)



## DANH MỤC BÁO CÁO BSC

Quý khách vui lòng quét mã QR bằng app Zalo để tham khảo các



## CỘNG ĐỒNG NHÀ ĐẦU TƯ BSC

Quý khách vui lòng quét mã QR bằng app Zalo để tham gia