



← 22-51
WALL ST



BẢN TIN SÁNG 06/01/2023

DOW JONES GIẢM HƠN 300 ĐIỂM SAU BÁO CÁO VIỆC LÀM CỦA ADP

Điểm tin vĩ mô

Thế giới:

- Dow Jones giảm -1.02% xuống 32930.08 điểm; Nasdaq Composite giảm -1.46% xuống 10305.24 điểm; S&P 500 giảm -1.16% xuống 3808.1 điểm.
- Dữ liệu biên chế ADP và đơn xin trợ cấp thất nghiệp cho thấy thị trường lao động Mỹ vẫn còn mạnh, đây sẽ là tiền đề cho FED tiếp tục tăng lãi suất để đưa lạm phát về tới mức mục tiêu 2% như đã đề ra.
- Mỹ: PMI Dịch vụ tháng 12 đạt 44.7 điểm, cao hơn so với con số 44.4 điểm sơ bộ.
- Trung Quốc: chỉ số PMI ngành dịch vụ Caixin trong tháng 12 là 48, vẫn ở dưới điểm tới hạn, nhưng có một sự cải thiện nhỏ.
- Đức: cán cân thương mại tháng 11 thặng dư 10.8 tỷ euro nhiều hơn con số 7.5 tỷ euro dự kiến.
- EU: PPI tháng 11 giảm -0.9% m/m như dự kiến, +27.1% y/y. Giá sản xuất giảm trong tháng 11 phần lớn là do lĩnh vực năng lượng (-2.2%).

Trong nước:

- VN-Index tăng 0.9% lên 1055.82 điểm; HNX-Index tăng 0.02% lên 213.11 điểm; VN30-Index tăng 1.11% lên 1061.9 điểm.
- Quốc hội: phê chuẩn đề nghị bổ nhiệm 2 Phó Thủ tướng Chính phủ nhiệm kỳ 2021-2026.
- Chính phủ: ban hành 15 Nghị định quy định Biểu thuế xuất khẩu ưu đãi, Biểu thuế nhập khẩu ưu đãi đặc biệt để thực hiện các Hiệp định Thương mại, Hiệp định Đối tác kinh tế.
- Bộ Tài chính: dự thảo đề án huy động khoảng 157 nghìn tỷ đồng cho các chương trình phục hồi kinh tế trong năm 2023.
- NHNN: trong 2 ngày giao dịch đầu năm, lượng vốn hút ròng lên 23,091 tỉ đồng. Lãi suất huy động tiết kiệm của một số ngân hàng tăng nhẹ sau khi việc đồng thuận lãi suất tối đa lên 9.5%/năm.
- Bộ GTVT: đề xuất Chính phủ cho phép quy hoạch 101 cảng cạn trong giai đoạn từ nay đến 2030 tại 19 hành lang vận tải tại cả 3 khu vực: Bắc, Trung, Nam.

Điểm tin doanh nghiệp

- HVA: đã bán xong toàn bộ 580,000 cổ phiếu tương ứng tỷ lệ 11.6% vốn tại BIG sau hơn 1 tháng nắm giữ.
- KBC: sẽ thực hiện mua lại 50 triệu cp trong vòng 2 quý đầu năm 2023, số tiền mua lại đến từ nguồn thặng dư vốn cổ phần.
- VRG: Ngày 13/1 sẽ chốt danh sách cổ đông tạm ứng cổ tức được trả bằng tiền mặt với tỷ lệ 16% năm 2022. Thời gian thanh toán cổ tức dự kiến từ ngày 19/1/2023.
- BAV: thành lập công ty vận chuyển hàng hóa CTCP Hàng hóa Hàng không Tre Việt.
- CCI: tổng CTCP Bảo hiểm Hùng Vương đã thoái hết 1.6 triệu cp, tương đương 9.12% vốn.
- VOC: sau khi thoái 24% cp Calofic thành công cho đối tác là Siteki Investment sẽ chia cổ tức đặc biệt cho cổ đông với tỷ lệ 100%.
- VNM: F&N Dairy Investment Pte. Ltd đăng ký mua gần 21 triệu cp trong khoảng thời gian từ ngày 09/01 - 07/02/2023 với mục đích đầu tư.
- HAG: từ năm 2024, sẽ sử dụng dòng tiền tạo ra từ hoạt động SXKD để thực hiện kế hoạch trả nợ và dự kiến trái phiếu sẽ được tất toán vào ngày 30/12/2026.
- NAPAS: năm 2022, tỷ trọng các giao dịch rút tiền mặt trên tổng giao dịch xử lý qua hệ thống giảm từ 12% xuống mức 6.56%.
- Vinachem: thoái vốn 3,440,252 cp của TSB, giá đấu gấp đôi thị giá, thu về 134.85 tỷ đồng.

Điểm nhấn thị trường

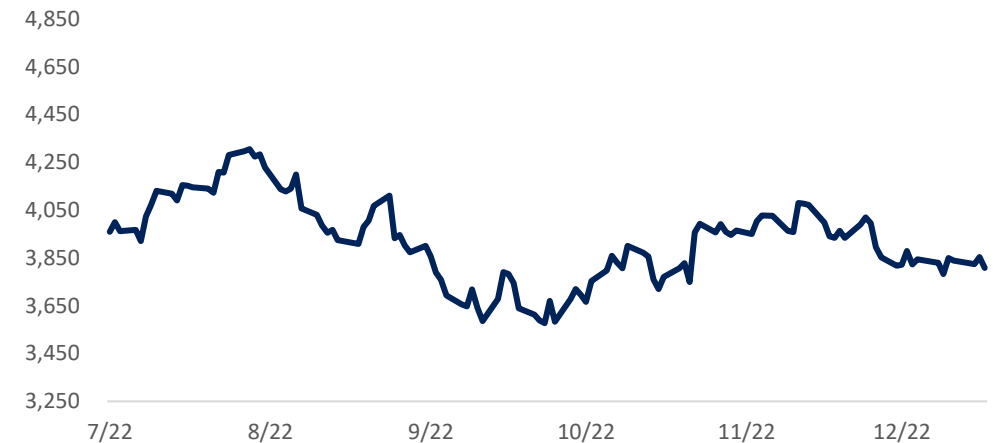
- | | |
|---|---------|
| 1. TTCK Thế giới | Trang 2 |
| 2. TTCK Việt Nam | Trang 3 |
| 3. Giao dịch khối ngoại | Trang 4 |
| 4. Thị trường hàng hóa | Trang 5 |

	6/1	% Sáng 6/1	5/1	% Ngày	% Tuần	% Tháng
VN INDEX			1,055.82	0.91%	3.95%	-3.46%
HNX INDEX			213.11	0.02%	3.43%	-3.11%
VN30 INDEX			1,061.90	1.12%	4.73%	-4.41%
Shanghai Composite			3,155.22	1.01%	2.20%	-1.76%
Nikkei 225 NKY			25,824.7	0.02%	-1.96%	-7.17%
Korea Kospi			2,271.99	0.32%	1.59%	-5.06%
Straits Times STI			3,292.66	1.55%	0.79%	1.03%
Thailand SET			1,663.86	-0.56%	1.01%	0.94%
Malaysia FBMKLCI			1,480.93	0.77%	0.06%	-0.06%
Philippines PCOMP			6,761.33	0.64%	2.99%	-0.29%
Indonesia JCI			6,653.84	-2.34%	-3.01%	-3.46%
S&P500 SPX			3,808.10	-1.16%	0.66%	-6.47%
S&P500 Futures	3,711.75	0.98%	3,829.00	-1.17%	-0.85%	-4.89%
Dow Jones Industrial			32,930.1	-1.02%	0.17%	-4.36%
Nasdaq Composite			10,305.2	-1.47%	0.90%	-10.09%
Euro Stoxx 50			3,959.48	-0.36%	2.84%	0.07%
FTSE 100 UKX			7,633.45	0.64%	1.82%	0.99%
Russian MOEX			2,156.67	-0.54%	0.79%	-2.34%

Nguồn: Bloomberg, BSC

Shanghai Composite		S&P 500	
Xu hướng	Giảm điểm	Xu hướng	Giảm điểm
Kháng cự	3150-3200	Kháng cự	4068-4100
Hỗ trợ	2950-3000	Hỗ trợ	3750
Điểm PTKT	TRUNG LẬP	Điểm PTKT	TRUNG LẬP

Diễn biến S&P 500



Diễn biến Shanghai Composite



Nguồn: Bloomberg, BSC

Ngành	% Ngày	% Tuần	% Tháng
Bán lẻ	0.11%	1.93%	-7.49%
Bảo hiểm	0.64%	2.34%	-0.07%
Bất động sản	0.48%	4.52%	-12.24%
Công nghệ Thông tin	0.56%	5.43%	2.22%
Dầu khí	0.99%	11.60%	9.32%
Dịch vụ tài chính	1.23%	6.98%	-5.39%
Điện, nước & xăng dầu	1.63%	4.25%	-1.83%
Du lịch và Giải trí	0.13%	1.69%	9.97%
Dịch vụ Công nghiệp	0.95%	2.49%	-2.66%
Hàng cá nhân & Gia dụng	0.46%	3.49%	1.50%
Hóa chất	0.18%	5.77%	-2.03%
Ngân hàng	0.83%	4.18%	-0.33%
Ô tô và phụ tùng	-0.24%	4.10%	3.07%
Tài nguyên Cơ bản	1.72%	8.29%	-1.12%
Thực phẩm và đồ uống	1.31%	3.95%	-2.19%
Truyền thông	4.29%	6.28%	-3.68%
Viễn thông	0.00%	0.00%	-8.85%
Xây dựng và Vật liệu	1.07%	6.31%	1.15%
Y tế	-1.74%	-0.45%	-1.44%

Nguồn: Fiinpro, BSC

Published on TradingView.com, January 06, 2023 08:17:04 +07
INDEX:VNINDEX, D O:1055.82 H:1055.82 L:1055.82 C:1055.82



TradingView

Nguồn: Tradingview, BSC

VN INDEX

Xu hướng	Downtrend
Kháng cự	1060-1070
Hỗ trợ	1000
Điểm PTKT	TRUNG LẬP

Cập nhật thị trường

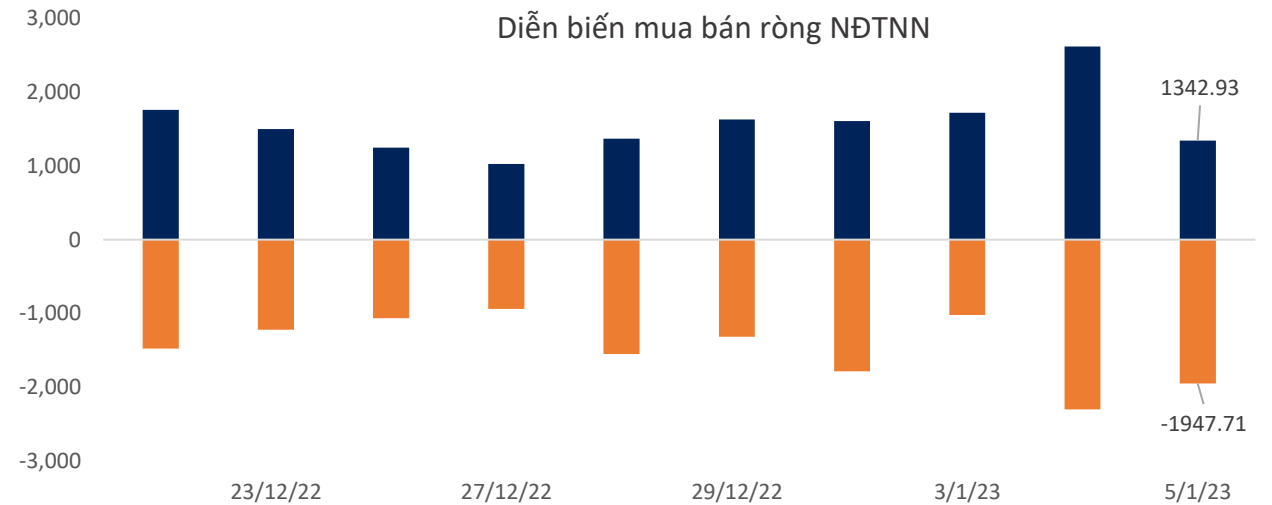
VN-Index hôm nay đã thất bại trong việc chinh phục ngưỡng kháng cự 1,050. Kết phiên, chỉ số đóng cửa chỉ tăng nhẹ hơn 2 điểm so với phiên trước.

ETF	AUM (tr. USD)	NAV/CP (USD)	± Chứng chỉ quỹ	% Premium	Dòng vốn ròng (triệu USD)				Nhận định
					1D	1W	1M	3M	
E1VFN30	323.4	0.7	0.1	0.4%	0.1	0.2	6.3	65.7	ETF Diamond, E1 gia tăng quy mô, các ETF khác có trạng thái cân bằng và giữ nguyên quy mô. Khối ngoại bán ròng ở thị trường Ấn Độ, Indonesia, Malaysia và mua ròng ở các thị trường còn lại
FUEMAVN30	14.5	0.5	(0.0)	1.5%	0.0	-1.0	-2.4	-8.2	
FUESSVFL	146.3	0.6	1.4	1.2%	0.9	1.9	8.5	24.6	
FUESSVN30	2.9	0.5	0.0	0.5%	0.0	0.0	0.0	0.0	
FUEVFN30	786.8	1.0	1.6	1.8%	1.6	9.4	54.8	176.1	
FUEVN100	9.5	0.6	0.0	1.7%	0.0	0.0	0.0	0.5	
FTSE Vietnam	278.5	26.8	-	1.8%	0.0	2.6	17.2	37.5	
FUBON FTSE	756.8	0.4	-	-0.3%	0.0	25.3	74.4	272.2	
iShare	618.0	25.6	-	1.6%	0.0	32.9	168.3	278.3	
KIM	113.2	12.9	-	1.5%	0.0	(75.8)	-	9.7	
PREMIA	16.0	7.9	-	1.0%	0.0	0.0	0.0	-2.8	
VNM	436.1	12.1	-	1.5%	0.0	9.0	62.9	134.2	

Khối ngoại (tr. USD)	Ngày	Lũy kế từ đầu tuần	Lũy kế từ đầu tháng
Việt Nam	26.59	49.05	49.05
ASEAN4*	(2.98)	(20.98)	(20.98)
Ấn Độ	(296.86)	(126.74)	(126.74)
Đài Loan	16.19	(116.45)	(116.45)
Hàn Quốc	35.04	518.50	518.50
Nhật Bản		(2,021.05)	(1,053.40)
Trung Quốc			(48,295.58)

Ghi chú: * Thailand, Phillipines, Malaysia, Indonesia

Credit Default Swap	MoM %
Việt Nam	2.33
Trung Quốc	-11.41
Singapores	2.33
Phillippines	-5.10
Malaysia	-0.74



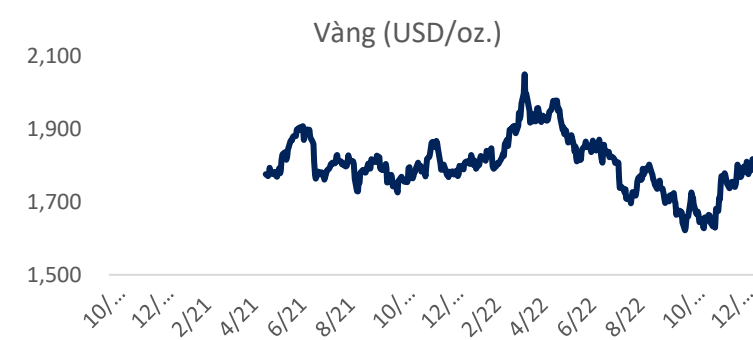
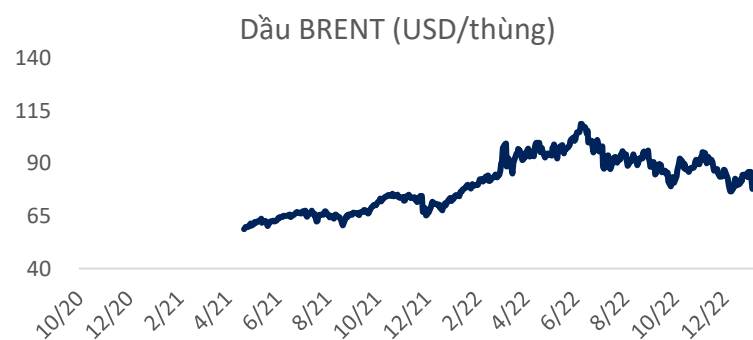
Nguồn: Fiinpro, BSC

Mặt hàng	Đơn vị	6/1	% Sáng	5/1	% Ngày	% Tuần	% Tháng	Tích cực	Tiêu cực
Dầu WTI	USD/bbl.	74.03	0.49%	73.67	1.14%	-5.57%	-3.96%	GAS, BSR	PVD, PVT
Dầu Brent	USD/bbl.	78.69	1.09%	77.84	-5.19%	-5.72%	-4.80%	GAS, BSR	PVD, PVT
Xăng	USD/gal.	227.59	0.39%	226.71	0.35%	-4.24%	2.88%	PLX, OIL	HVN, VJC
Vàng	USD/oz.	1,834.64	0.10%	1,832.89	-1.17%	1.09%	3.73%	PNJ	
Bạc	USD/oz.	23.27	0.12%	23.24	-2.17%	-2.61%	4.57%	PNJ	
Đậu tương	USD/cwt.	1,470.75	-0.86%	1,483.50	-0.59%	-2.87%	1.68%	HKB	DBC, QNS
Lúa mì	USD/bu.	746.75	0.17%	745.50	-3.87%	-4.93%	-1.87%		AFX
Sữa	USD/bu.	18.47	0.87%	18.31	0.83%	-1.34%	-6.34%	VNM, GTN, QNS	KDC
Cao su	JPY/kg.	219.50	-0.68%	221.00	-0.23%	-0.50%	0.83%	DPR, PHR, HAG, HNG	SRC, CSM, DRC
Đường	USD/lb.	19.34	-1.02%	19.54	-0.81%	-4.07%	-0.72%	SBT, LSS, SLS, QNS	VNM, GTN, QNS
Cà phê	USD/lb.	160.55	-0.46%	161.30	-3.01%	-7.49%	-1.26%	CTP, DLG	VCF, CTP
Đồng	USD/MT			8,374.50	1.48%	-0.81%	0.46%	MSN, ACM, BGM	CAV, SAM, TGP, VTH
Thép	CNY/MT	4,033.00	0.80%	4,001.00	-1.09%	0.02%	6.05%	HSG, HPG, NKG	PC1, CTD, HBC
Nhôm	USD/MT			2,255.50	-0.49%	-5.27%	-9.24%		CAV, SAM, TGP, VTH
Quặng sắt	CNY/MT	835.50	-0.48%	839.50	-1.29%	-0.48%	7.12%		HPG
Than	USD/MT			328.45	1.75%	2.34%	-8.07%	HLC, NBC, TNT, THT	HT1, BCC, PPC, POW

Ghi chú: USD = US Cent

Cập nhật thị trường

Giá dầu sệt hơn 4 USD/thùng vào ngày thứ Tư (04/01), khi những lo ngại về nhu cầu liên quan đến nền kinh tế toàn cầu và số ca nhiễm Covid-19 ở Trung Quốc đã ảnh hưởng tiêu cực đến giá dầu.



Nguồn: Bloomberg, BSC

Bản báo cáo này của Công ty Cổ phần Chứng khoán Ngân hàng Đầu tư và phát triển Việt Nam (BSC), chỉ cung cấp những thông tin chung và phân tích về tình hình kinh tế vĩ mô cũng như diễn biến thị trường chứng khoán trong ngày. Báo cáo này không được xây dựng để cung cấp theo yêu cầu của bất kỳ tổ chức hay cá nhân riêng lẻ nào hoặc các quyết định mua bán, nắm giữ chứng khoán. Nhà đầu tư chỉ nên sử dụng các thông tin, phân tích, bình luận của Bản báo cáo như là nguồn tham khảo trước khi đưa ra những quyết định đầu tư cho riêng mình. Mọi thông tin, nhận định và dự báo và quan điểm trong báo cáo này được dựa trên những nguồn dữ liệu đáng tin cậy. Tuy nhiên Công ty Cổ phần Chứng khoán Ngân hàng đầu tư và phát triển Việt Nam (BSC) không đảm bảo rằng các nguồn thông tin này là hoàn toàn chính xác và không chịu bất kỳ một trách nhiệm nào đối với tính chính xác của những thông tin được đề cập đến trong báo cáo này, cũng như không chịu trách nhiệm về những thiệt hại đối với việc sử dụng toàn bộ hay một phần nội dung của bản báo cáo này. Mọi quan điểm cũng như nhận định được đề cập trong báo cáo này dựa trên sự cân nhắc cẩn trọng, công minh và hợp lý nhất trong hiện tại. Tuy nhiên những quan điểm, nhận định này có thể thay đổi mà không cần báo trước. Bản báo cáo này có bản quyền và là tài sản của Công ty Cổ phần Chứng khoán Ngân hàng Đầu tư và Phát triển Việt Nam (BSC). Mọi hành vi sao chép, sửa đổi, in ấn mà không có sự đồng ý của BSC đều trái luật. Bất kỳ nội dung nào của tài liệu này cũng không được (i) sao chụp hay nhân bản ở bất kỳ hình thức hay phương thức nào hoặc (ii) được cung cấp nếu không được sự chấp thuận của CTCP Chứng khoán BIDV.

BSC Trụ sở chính

Tầng 8 & 9 Tòa nhà Thaiholdings
210 Trần Quang Khải, Hoàn Kiếm, Hà Nội
Tel: +84 4 3935 2722
Fax: +84 4 2220 0669

BSC Chi nhánh Hồ Chí Minh

Tầng 9 Tòa nhà 146 Nguyễn Công Trứ
Quận 1, Tp. Hồ Chí Minh
Tel: +84 8 3821 8885
Fax: +84 8 3821 8510

<http://www.bsc.com.vn>
Bloomberg: RESP BSCV <GO>



Đối với Phân tích Nghiên cứu

Phòng Phân tích Nghiên cứu
hn.ptnc@bsc.com.vn
(+84) 39352722 - Ext 108

Đối với Khách hàng tổ chức

Phòng TVĐT và môi giới KHTC
hn.tvdt.khtc@bsc.com.vn
(+84)2439264659

Đối với Khách hàng cá nhân

Trung tâm tư vấn i-Center
i-center@bsc.com.vn
(+84)2437173639

Mạng lưới Nhà đầu tư BSC


* Quý nhà đầu tư vui lòng đặt câu hỏi tại phần bình luận để được tư vấn trực tiếp.

* Nếu cần tư vấn thêm, vui lòng liên hệ môi giới cá nhân hoặc đại diện Trung tâm tư vấn khách hàng cá nhân i-center: i-center@bsc.com.vn



DANH MỤC BÁO CÁO BSC

Quý khách vui lòng quét mã QR bằng app Zalo để tham khảo các



CỘNG ĐỒNG NHÀ ĐẦU TƯ BSC

Quý khách vui lòng quét mã QR bằng app Zalo để tham gia