



← 22-51
WALL ST

BẢN TIN SÁNG 08/02/2023

DOW JONES TĂNG 265 ĐIỂM SAU ĐÁNH GIÁ CỦA ÔNG POWELL VỀ LẠM PHÁT

BSC
BIDV SECURITIES JSC.

Điểm tin vĩ mô

Thế giới:

- Dow Jones tăng 0.78% lên 34156.69 điểm; Nasdaq Composite tăng 1.9% lên 12113.79 điểm; S&P 500 tăng 1.28% lên 4164 điểm.
- Chủ tịch FED Powell có nhận định lạm phát đã bắt đầu đi xuống, tuy nhiên cũng lưu ý rằng dữ liệu việc làm tốt hơn sẽ đòi hỏi phải tăng lãi suất nhiều hơn để hạ nhiệt lạm phát và đỉnh lãi suất có thể cao hơn dự kiến.
- Mỹ: cán cân thương mại quốc tế T12 thâm hụt 67.4 tỷ USD, ít hơn con số 68.58 tỷ dự kiến. Thâm hụt hàng hóa ở mức 89.67 tỷ USD.
- Đức: sản xuất công nghiệp giảm mạnh 3.1% MoM trong T12.2022.
- Anh: chỉ số giá nhà ở Halifax tăng 1.9% YoY vào T1.2023.
- Nhật: chi tiêu hộ gia đình giảm 1.3% YoY theo giá trị thực vào T12.2022. Đây là tháng thứ hai liên tiếp chi tiêu cá nhân giảm trong bối cảnh áp lực chi phí cao.
- Đài Loan: Các đơn vận chuyển ra nước ngoài giảm 21.2% trong T1 xuống còn 31.5 tỷ USD do nhu cầu của thế giới đối với các sản phẩm công nghệ suy yếu.

Trong nước:

- VN-Index giảm -2.15% xuống 1065.84 điểm; HNX-Index giảm -2.08% xuống 210 điểm; VN30-Index giảm -2.27% xuống 1069.5 điểm.
- Bộ Tài chính: tổng thu NSNN T1.2023 ước đạt 183,700 tỷ đồng, bằng 11.3% dự toán, giảm 0.5% svck năm 2022.
- KBNN: phát hành thành công 32,832 tỷ đồng trái phiếu chính phủ với lãi suất trúng thầu tiếp tục giảm mạnh so với T12.2022.
- NHNN: tổ chức hội nghị, gặp gỡ các doanh nghiệp nhằm tháo gỡ những khó khăn liên quan đến tín dụng bất động sản.
- NHNN: đã hút ròng 20,516 tỷ trong phiên giao dịch 6/2, nâng tổng lượng rút ròng hai phiên gần nhất lên 33,108 tỷ đồng.
- Bộ GTVT: được bổ sung 31,392 tỷ đồng vốn chi đầu tư phát triển để bố trí các dự án hạ tầng giao thông.
- HOREA: kiến nghị cho phép doanh nghiệp BĐS được tái cơ cấu khoản nợ vay tín dụng đến hạn trong thời hạn 12-24 tháng, giữ nguyên nhóm nợ và được vay vốn tín dụng mới có tài sản bảo đảm.

Điểm tin doanh nghiệp

- BWE: thông qua chủ trương muốn sở hữu từ 20% đến 100% của CTCP Đầu tư Hạ tầng nước DNP Long An.
- THI: dự kiến mua lại trước hạn tối đa 1,200 trái phiếu đang lưu hành có mã THIH2126001. Tổng giá trị mua lại theo mệnh giá là 120 tỷ đồng. Thời gian dự kiến tổ chức mua lại vào ngày 24/02/2023.
- FIR: thông báo chốt quyền trả cổ tức năm 2021 bằng cổ phiếu tỷ lệ 20%. Ngày giao dịch không hưởng quyền là 13/02/2023.
- PGI: năm 2022, lãi ròng đạt gần 204 tỷ đồng, giảm 41% YoY do lợi nhuận kinh doanh bảo hiểm giảm 15% và lợi nhuận đầu tư tài chính giảm 10%.
- VPI: thông báo chốt quyền tạm ứng cổ tức năm 2022 bằng tiền mặt tỷ lệ 10%. Ngày giao dịch không hưởng quyền là 16/02/2023.
- APF: thông báo 24/02 là ngày chốt danh sách cổ đông nhận tạm ứng cổ tức đợt 1/2022 bằng tiền tỷ lệ 15%. Ngày giao dịch không hưởng quyền là 23/02.
- CDP: CTCP Dược phẩm Bến Tre đăng ký bán hơn 4.2 triệu cp tương đương 23.21% vốn trong thời gian từ 08/02-09/03/2023 nhằm mục đích cơ cấu lại tài sản.
- CLC: thông báo chốt quyền chi trả cổ tức đợt 1/2022 bằng tiền mặt tỷ lệ 15%. Ngày giao dịch không hưởng quyền là 23/02/2023.

Điểm nhấn thị trường

- | | |
|---|---------|
| 1. TTCK Thế giới | Trang 2 |
| 2. TTCK Việt Nam | Trang 3 |
| 3. Giao dịch khối ngoại | Trang 4 |
| 4. Thị trường hàng hóa | Trang 5 |

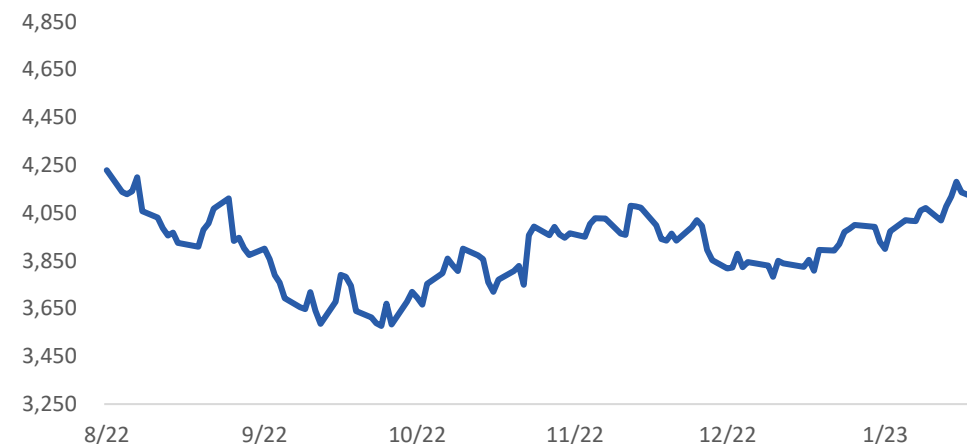
TTCK Thế giới: Dow Jones tăng 265 điểm

	8/2	% Sáng 8/2	7/2	% Ngày	% Tuần	% Tháng
VN INDEX			1,065.84	-2.15%	-4.08%	5.60%
HNX INDEX			210.00	-2.08%	-5.59%	1.68%
VN30 INDEX			1,069.50	-2.27%	-4.94%	6.07%
Shanghai Composite			3,248.09	0.29%	-0.23%	5.67%
Nikkei 225 NKY			27,560.7	-0.45%	0.78%	6.11%
Korea Kospi			2,472.35	0.84%	0.92%	9.17%
Straits Times STI			3,380.84	-0.15%	0.45%	4.27%
Thailand SET			1,680.49	-0.10%	0.54%	0.40%
Malaysia FBMKLCI			1,476.38	-0.95%	-1.41%	-1.28%
Philippines PCOMP			6,881.26	-0.80%	1.30%	3.20%
Indonesia JCI			6,935.30	0.89%	1.40%	4.23%
S&P500 SPX			4,164.00	1.29%	2.14%	9.35%
S&P500 Futures	3,711.75	0.98%	4,175.75	1.27%	0.82%	6.40%
Dow Jones Industrial			34,156.7	0.78%	0.21%	3.72%
Nasdaq Composite			12,113.8	1.90%	4.57%	17.55%
Euro Stoxx 50			4,209.31	0.09%	1.10%	4.77%
FTSE 100 UKX			7,864.71	0.36%	1.20%	2.15%
Russian MOEX			2,267.69	-0.21%	1.89%	5.16%

Nguồn: Bloomberg, BSC

Shanghai Composite		S&P 500	
Xu hướng	Giảm điểm	Xu hướng	Giảm điểm
Kháng cự	3150-3200	Kháng cự	4068-4100
Hỗ trợ	2950-3000	Hỗ trợ	3750
Điểm PTKT	TRUNG LẬP	Điểm PTKT	TRUNG LẬP

Diễn biến S&P 500



Diễn biến Shanghai Composite



Nguồn: Bloomberg, BSC

TTCK Việt Nam: VN-Index giảm hơn 23 điểm

Ngành	% Ngày	% Tuần	% Tháng
Bán lẻ	-1.97%	-1.71%	6.29%
Bảo hiểm	-1.38%	-1.64%	2.70%
Bất động sản	-2.20%	-5.13%	-2.64%
Công nghệ Thông tin	-0.04%	-3.59%	0.53%
Dầu khí	0.21%	0.90%	8.50%
Dịch vụ tài chính	-2.75%	-9.03%	0.94%
Điện, nước & xăng dầu	-0.15%	-0.67%	1.69%
Du lịch và Giải trí	0.86%	-6.79%	-2.38%
Dịch vụ Công nghiệp	-1.23%	-2.68%	2.73%
Hàng cá nhân & Gia dụng	-0.65%	-5.82%	-2.01%
Hóa chất	-3.54%	-7.93%	0.76%
Ngân hàng	-2.63%	-3.53%	3.56%
Ô tô và phụ tùng	-2.44%	-0.80%	-0.38%
Tài nguyên Cơ bản	-4.94%	-8.92%	3.57%
Thực phẩm và đồ uống	-1.94%	-2.96%	-1.00%
Truyền thông	-0.62%	-1.53%	1.84%
Viễn thông	0.00%	0.00%	-2.53%
Xây dựng và Vật liệu	-2.15%	-6.38%	2.04%
Y tế	0.77%	0.70%	6.12%

Nguồn: Fiinpro, BSC



Nguồn: Tradingview, BSC

VN INDEX

Xu hướng	Downtrend
Kháng cự	1115-1120
Hỗ trợ	1050
Điểm PTKT	TRUNG LẬP

Cập nhật thị trường

VN-Index giảm mạnh hơn 23 điểm. Trong ngắn hạn, thị trường có thể theo quán tính tiếp tục giảm đi. BSC kỳ vọng VN-Index sẽ bật lên khi gặp vùng hỗ trợ 1,050-1,060.

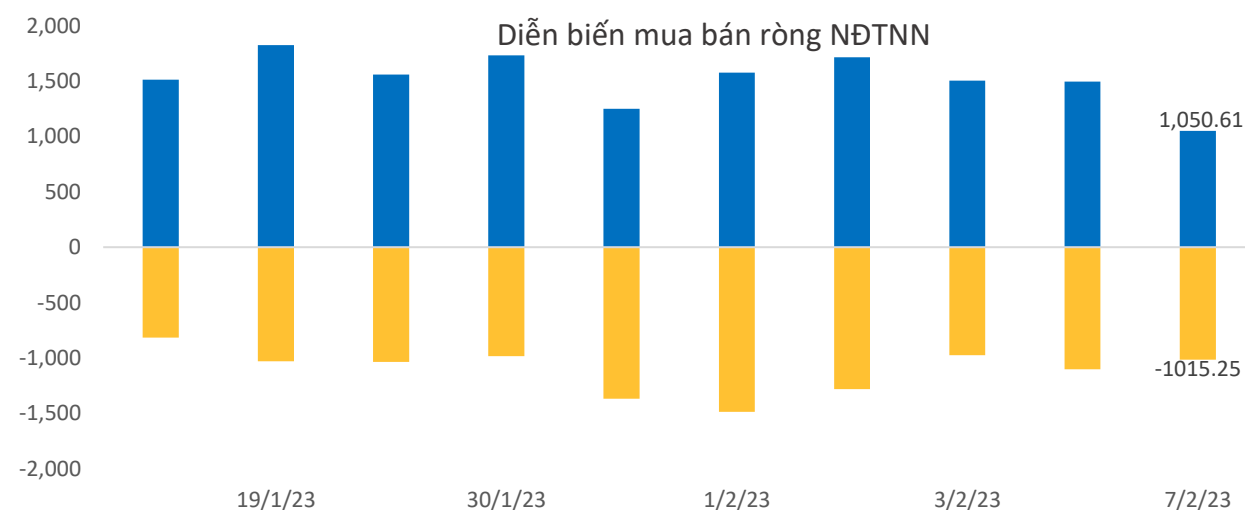
Khối ngoại: Các ETF giữ nguyên quy mô

ETF	AUM (tr. USD)	NAV/CP (USD)	± Chứng chỉ quỹ	% Premium	Dòng vốn ròng (triệu USD)				Nhận định
					1D	1W	1M	3M	
E1VFN30	358.0	0.8	0.0	2.8%	0.0	3.3	28.2	66.5	Các ETF có trạng thái cân bằng và giữ nguyên quy mô. Khối ngoại mua ròng ở thị trường Indonesia, Philippines và bán ròng ở các thị trường còn lại
FUEMAVN30	15.2	0.5	0.0	-1.0%	0.0	0.0	0.0	-8.1	
FUESSVFL	160.0	0.6	0.0	1.9%	0.0	0.0	13.7	39.6	
FUESSVN30	3.0	0.6	(0.0)	0.3%	0.0	0.0	0.0	0.0	
FUEVFN30	820.5	1.0	0.0	1.8%	0.0	14.4	38.4	170.4	
FUEVN100	9.9	0.6	0.0	3.9%	0.0	0.3	0.3	0.3	
FTSE Vietnam	315.5	27.5	-	-1.7%	0.0	3.0	27.4	67.8	
FUBON FTSE	745.0	0.4	-	3.6%	0.0	-	42.9	224.6	
iShare	727.0	26.1	-	0.3%	0.0	39.2	97.0	380.0	
KIM	130.1	13.3	-	0.6%	0.0	5.3	13.4	22.6	
PREMIA	16.5	8.1	-	-1.9%	0.0	0.0	0.0	-2.2	
VNM	515.3	12.2	-	0.7%	0.0	3.1	80.3	187.9	

Khối ngoại (tr. USD)	Ngày	Lũy kế từ đầu tuần	Lũy kế từ đầu tháng
Việt Nam	0.10	16.37	58.87
ASEAN4*	(38.35)	(110.31)	(127.31)
Ấn Độ	(125.95)	(125.95)	(289.57)
Đài Loan	(24.52)	(449.35)	1,286.26
Hàn Quốc	(7.98)	(249.53)	1,176.39
Nhật Bản		2,921.93	2,225.60
Trung Quốc			(48,295.58)

Ghi chú: * Thailand, Phillipines, Malaysia, Indonesia

Credit Default Swap	MoM %
Việt Nam	-16.60
Trung Quốc	0.87
Singapores	-16.60
Phillippines	-4.63
Malaysia	-11.10



Nguồn: Fiinpro, BSC

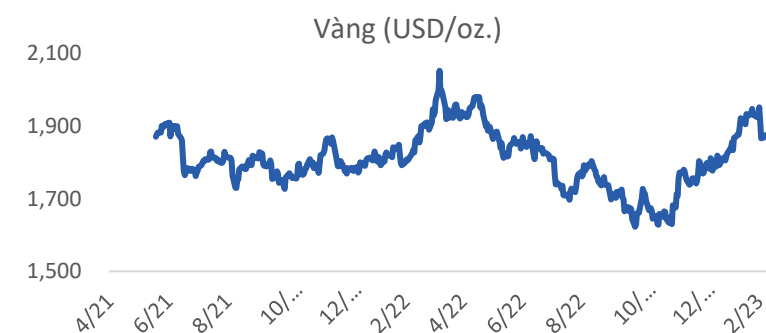
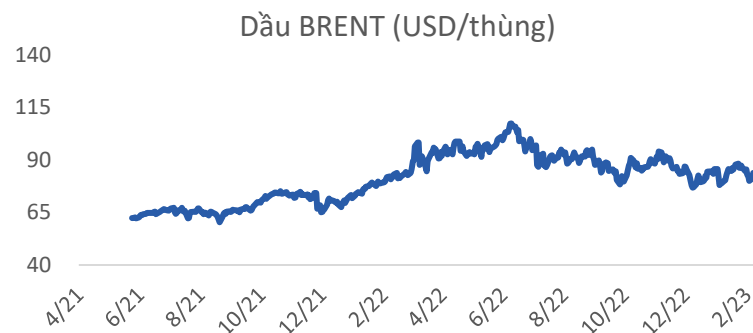
Thị trường hàng hóa: Dầu tăng hơn 3%

Mặt hàng	Đơn vị	8/2	% Sáng	7/2	% Ngày	% Tuần	% Tháng	Tích cực	Tiêu cực
Dầu WTI	USD/bbl.	77.46	0.41%	77.14	4.09%	1.37%	4.62%	GAS, BSR	PVD, PVT
Dầu Brent	USD/bbl.	83.69	3.33%	80.99	1.31%	-2.07%	6.27%	GAS, BSR	PVD, PVT
Xăng	USD/gal.	245.66	-0.01%	245.68	3.51%	0.11%	9.11%	PLX, OIL	HVN, VJC
Vàng	USD/oz.	1,874.18	0.06%	1,873.10	0.30%	-3.91%	0.13%	PNJ	
Bạc	USD/oz.	22.24	0.32%	22.17	-0.44%	-7.25%	-5.95%	PNJ	
Đậu tương	USD/cwt.	1,515.25	-0.39%	1,521.25	-0.70%	-1.48%	3.03%	HKB	DBC, QNS
Lúa mì	USd/bu.	749.75	-0.07%	750.25	-0.86%	-1.51%	0.40%		AFX
Sữa	USd/bu.	17.41	0.00%	17.41	-0.29%	-1.30%	-5.59%	VNM, GTN, QNS	KDC
Cao su	JPY/kg.	224.60	-0.35%	225.40	-0.04%	-1.36%	1.72%	DPR, PHR, HAG, HNG	SRC, CSM, DRC
Đường	USd/lb.	19.68	0.92%	19.50	-2.45%	-3.72%	8.07%	SBT, LSS, SLS, QNS	VNM, GTN, QNS
Cà phê	USd/lb.	177.35	0.88%	175.80	1.44%	-2.39%	10.43%	CTP, DLG	VCF, CTP
Đồng	USD/MT			8,925.00	0.60%	-3.23%	3.91%	MSN, ACM, BGM	CAV, SAM, TGP, VTH
Thép	CNY/MT	3,991.00	-0.62%	4,016.00	-0.52%	-3.20%	-2.35%	HSG, HPG, NKG	PC1, CTD, HBC
Nhôm	USD/MT			2,524.50	-0.36%	-4.52%	9.98%		CAV, SAM, TGP, VTH
Quặng sắt	CNY/MT	835.50	-0.77%	842.00	-0.47%	-4.02%	-2.28%		HPG
Than	USD/MT			251.35	3.44%	2.95%	-26.89%	HLC, NBC, TNT, THT	HT1, BCC, PPC, POW

Ghi chú: USD = US Cent

Cập nhật thị trường

Giá dầu tăng trong phiên biến động ngày thứ Hai (06/02), khi các thị trường cân nhắc sự hồi phục nhu cầu từ Trung Quốc trước những lo ngại về nguồn cung và lo ngại về tăng trưởng chậm hơn ở các nền kinh tế lớn sẽ hạn chế tiêu dùng.



Nguồn: Bloomberg, BSC

Khuyến cáo sử dụng

Bản báo cáo này của Công ty Cổ phần Chứng khoán Ngân hàng Đầu tư và phát triển Việt Nam (BSC), chỉ cung cấp những thông tin chung và phân tích về tình hình kinh tế vĩ mô cũng như diễn biến thị trường chứng khoán trong ngày. Báo cáo này không được xây dựng để cung cấp theo yêu cầu của bất kỳ tổ chức hay cá nhân riêng lẻ nào hoặc các quyết định mua bán, nắm giữ chứng khoán. Nhà đầu tư chỉ nên sử dụng các thông tin, phân tích, bình luận của Bản báo cáo như là nguồn tham khảo trước khi đưa ra những quyết định đầu tư cho riêng mình. Mọi thông tin, nhận định và dự báo và quan điểm trong báo cáo này được dựa trên những nguồn dữ liệu đáng tin cậy. Tuy nhiên Công ty Cổ phần Chứng khoán Ngân hàng đầu tư và phát triển Việt Nam (BSC) không đảm bảo rằng các nguồn thông tin này là hoàn toàn chính xác và không chịu bất kỳ một trách nhiệm nào đối với tính chính xác của những thông tin được đề cập đến trong báo cáo này, cũng như không chịu trách nhiệm về những thiệt hại đối với việc sử dụng toàn bộ hay một phần nội dung của bản báo cáo này. Mọi quan điểm cũng như nhận định được đề cập trong báo cáo này dựa trên sự cân nhắc cẩn trọng, công minh và hợp lý nhất trong hiện tại. Tuy nhiên những quan điểm, nhận định này có thể thay đổi mà không cần báo trước. Bản báo cáo này có bản quyền và là tài sản của Công ty Cổ phần Chứng khoán Ngân hàng Đầu tư và Phát triển Việt Nam (BSC). Mọi hành vi sao chép, sửa đổi, in ấn mà không có sự đồng ý của BSC đều trái luật. Bất kỳ nội dung nào của tài liệu này cũng không được (i) sao chụp hay nhân bản ở bất kỳ hình thức hay phương thức nào hoặc (ii) được cung cấp nếu không được sự chấp thuận của CTCP Chứng khoán BIDV.

BSC Trụ sở chính

Tầng 8 & 9 Tòa nhà Thaiholdings
210 Trần Quang Khải, Hoàn Kiếm, Hà Nội
Tel: +84 4 3935 2722
Fax: +84 4 2220 0669

BSC Chi nhánh Hồ Chí Minh

Tầng 9 Tòa nhà 146 Nguyễn Công Trứ
Quận 1, Tp. Hồ Chí Minh
Tel: +84 8 3821 8885
Fax: +84 8 3821 8510

<http://www.bsc.com.vn>
Bloomberg: RESP BSCV <GO>



Đối với Phân tích Nghiên cứu

Phòng Phân tích Nghiên cứu
hn.ptnc@bsc.com.vn
(+84) 39352722 - Ext 108

Đối với Khách hàng tổ chức

Phòng TVĐT và môi giới KHTC
hn.tvdt.khtc@bsc.com.vn
(+84)2439264659


Đối với Khách hàng cá nhân

Trung tâm tư vấn i-Center
i-center@bsc.com.vn
(+84)2437173639

Mạng lưới Nhà đầu tư BSC


* Quý nhà đầu tư vui lòng đặt câu hỏi tại phần bình luận để được tư vấn trực tiếp.

* Nếu cần tư vấn thêm, vui lòng liên hệ môi giới cá nhân hoặc đại diện Trung tâm tư vấn khách hàng cá nhân i-center: i-center@bsc.com.vn



DANH MỤC BÁO CÁO BSC

Quý khách vui lòng quét mã QR bằng app Zalo để tham khảo các



CỘNG ĐỒNG NHÀ ĐẦU TƯ BSC

Quý khách vui lòng quét mã QR bằng app Zalo để tham gia