



BẢN TIN SÁNG 09/02/2023

THỐNG ĐỐC NHNN KHẲNG ĐỊNH NHNN KHÔNG SIẾT TÍN DỤNG VÀO BĐS

Điểm tin vĩ mô

Thế giới:

- Dow Jones giảm -0.6% xuống 33949.01 điểm; Nasdaq Composite giảm -1.67% xuống 11910.52 điểm; S&P 500 giảm -1.1% xuống 4117.86 điểm.
- Các quan chức FED đều đưa ra quan điểm lạm phát vẫn đang ở mức cao, sẽ cần chính sách hạn chế trong một thời gian nữa.
- Mỹ - Trung: giao dịch hàng hóa giữa 2 nước đã tăng lên mức kỷ lục trong năm 2022. Tổng giá trị hàng hóa giữa 2 nước tăng lên 690.6 tỷ USD.
- Canada: cán cân thương mại T12 thâm hụt 0.16 tỷ USD, thấp hơn so với con số thâm hụt 0.5 tỷ USD dự kiến. XK thặng dư 62.97 tỷ USD, thấp nhất kể từ T2.2022; NK thặng dư 63.13 tỷ USD.
- Nhật: thặng dư tài khoản vãng lai T12.2022 đạt 33.4 tỷ Yên, thu hẹp mạnh so với mức thặng dư 1,803.6 tỷ Yên được ghi nhận vào T11 và không đạt kỳ vọng 98.4 tỷ Yên.

Trong nước:

- VN-Index tăng 0.59% lên 1072.22 điểm; HNX-Index tăng 0.29% lên 210.62 điểm; VN30-Index tăng 0.36% lên 1073.38 điểm.
- Chính phủ: vừa ban hành Nghị quyết số 12 đề ra mục tiêu phấn đấu GRDP bình quân đầu người đến năm 2030 đạt khoảng 12.000 - 13.000 USD.
- Thống đốc NHNN: năm 2023, ngành ngân hàng tiếp tục đáp ứng nhu cầu vốn phân khúc BĐS phục vụ nhu cầu thực của đại đa số người dân. Kiên định kiểm soát rủi ro tín dụng với phân phức cao cấp đang dư thừa, không có nhu cầu thực, đầu cơ, lũng đoạn thị trường.
- Bộ Công thương: kim ngạch xuất khẩu hàng hóa T1.2023 thu về khoảng 25.08 tỷ USD, giảm 13.6% MoM. Tăng trưởng kim ngạch xuất khẩu nhóm công nghiệp chế biến chế tạo giảm nhiều nhất.
- Bộ KH&ĐT: hợp thẩm định điều chỉnh Báo cáo nghiên cứu khả thi Dự án thu hồi đất, bồi thường, hỗ trợ, tái định cư Cảng hàng không quốc tế Long Thành.
- Bộ Tài nguyên & Môi trường: đề xuất bổ sung trình tự xây dựng bảng giá đất.

Điểm tin doanh nghiệp

- HHV: tiếp tục trúng thầu dự án Nâng cấp mở rộng đèo Prenn hơn 500 tỷ đồng ở tỉnh Lâm Đồng.
- FMC: T1.2023, doanh số giảm 47.4% về còn 15.2 triệu USD. Nguyên nhân suy giảm do chỉ hoạt động 20 ngày, còn lại là nghỉ tết; nguyên liệu tôm khan hiếm vì lúc cuối vụ; và đơn hàng ít hơn svck.
- DPM: sẽ chốt danh sách cổ đông tạm ứng cổ tức đợt 1/2022 bằng tiền mặt với tỷ lệ 40% vào ngày 17/2. Thời gian thanh toán cổ tức dự kiến từ ngày 22/3/2023.
- ITA: đã thoái toàn bộ vốn khỏi chủ đầu tư dự án Khu dân cư Tân Tạo – Khu B.
- MWG: đã công bố nghị quyết thông qua việc triệu tập ĐHCĐ thường niên 2023. Ngày giao dịch không hưởng quyền là 27/2.
- CTS: tại ngày 31/12/2022, giá trị hợp lý của khoản đầu tư vào Thaco hơn 404 tỷ đồng, tăng hơn 332 tỷ đồng so với giá gốc.
- CTD: năm 2022, doanh thu thuần tăng 60%, đạt 14,537 tỷ đồng, trong đó doanh thu từ hợp đồng xây dựng đóng góp 14,519 tỷ đồng (tăng 60%).
- DCM: công bố kế hoạch 2023 với chỉ tiêu doanh thu là 13,458.5 tỷ đồng - giảm 18% YoY; LNST mục tiêu là 1,383.1 tỷ đồng.

Điểm nhấn thị trường

- | | |
|---|---------|
| 1. TTCK Thế giới | Trang 2 |
| 2. TTCK Việt Nam | Trang 3 |
| 3. Giao dịch khối ngoại | Trang 4 |
| 4. Thị trường hàng hóa | Trang 5 |

TTCK Thế giới: Phố Wall quay đầu giảm điểm

	9/2	% Sáng 9/2	8/2	% Ngày	% Tuần	% Tháng
VN INDEX			1,072.22	0.60%	-0.35%	6.47%
HNX INDEX			210.62	0.30%	-2.50%	2.59%
VN30 INDEX			1,073.38	0.36%	-1.35%	6.78%
Shanghai Composite			3,232.11	-0.49%	-1.61%	4.62%
Nikkei 225 NKY			27,431.3	-0.63%	0.11%	4.80%
Korea Kospi			2,473.18	-0.42%	0.17%	8.00%
Straits Times STI			3,388.52	0.23%	0.32%	2.91%
Thailand SET			1,670.34	-0.60%	-0.91%	-1.23%
Malaysia FBMKLCI			1,470.75	-0.38%	-1.91%	-0.22%
Philippines PCOMP			6,923.08	0.61%	-1.60%	1.96%
Indonesia JCI			6,940.12	0.07%	1.13%	3.82%
S&P500 SPX			4,117.86	-1.11%	-0.03%	5.72%
S&P500 Futures	3,711.75	0.98%	4,130.50	-1.08%	-1.31%	5.69%
Dow Jones Industrial			33,949.0	-0.61%	-0.42%	0.95%
Nasdaq Composite			11,910.5	-1.68%	0.80%	12.69%
Euro Stoxx 50			4,209.15	0.00%	0.90%	3.45%
FTSE 100 UKX			7,885.17	0.26%	1.60%	2.07%
Russian MOEX			2,251.97	-0.69%	0.98%	4.09%

Nguồn: Bloomberg, BSC

Shanghai Composite		S&P 500	
Xu hướng	Giảm điểm	Xu hướng	Giảm điểm
Kháng cự	3150-3200	Kháng cự	4068-4100
Hỗ trợ	2950-3000	Hỗ trợ	3750
Điểm PTKT	TRUNG LẬP	Điểm PTKT	TRUNG LẬP

Diễn biến S&P 500



Diễn biến Shanghai Composite



Nguồn: Bloomberg, BSC

TTCK Việt Nam: VN-Index tăng điểm nhẹ

Ngành	% Ngày	% Tuần	% Tháng
Bán lẻ	-1.81%	-3.26%	4.35%
Bảo hiểm	-0.04%	-0.98%	2.66%
Bất động sản	-0.49%	-1.88%	-3.12%
Công nghệ Thông tin	0.69%	-1.01%	1.22%
Dầu khí	-2.85%	1.26%	5.42%
Dịch vụ tài chính	1.28%	-2.52%	2.25%
Điện, nước & xăng dầu	0.90%	0.66%	2.61%
Du lịch và Giải trí	-0.89%	-5.03%	-3.25%
Dịch vụ Công nghiệp	-0.15%	-0.64%	2.57%
Hàng cá nhân & Gia dụng	0.13%	-3.31%	-1.88%
Hóa chất	-0.02%	-3.84%	0.74%
Ngân hàng	1.20%	1.30%	4.79%
Ô tô và phụ tùng	-0.07%	-1.12%	-0.45%
Tài nguyên Cơ bản	3.98%	-1.42%	7.69%
Thực phẩm và đồ uống	0.38%	-0.38%	-0.62%
Truyền thông	0.77%	-0.50%	2.63%
Viễn thông	0.00%	0.00%	-2.53%
Xây dựng và Vật liệu	0.77%	-1.91%	2.83%
Y tế	-0.52%	0.99%	5.56%

Nguồn: Fiinpro, BSC

Published on TradingView.com, February 09, 2023 07:58:56 +07
INDEX:VNINDEX, D O:1067.58 H:1079.51 L:1063.50 C:1072.22



TradingView

Nguồn: Tradingview, BSC

VN INDEX

Xu hướng	Downtrend
Kháng cự	1115-1120
Hỗ trợ	1050
Điểm PTKT	TRUNG LẬP

Cập nhật thị trường

Thị trường tăng nhẹ hơn 6 điểm với thanh khoản khiêm tốn. Trong những phiên tới, thị trường có khả năng sẽ giảm tiếp xuống vùng 1,050-1,060 và BSC kỳ vọng sẽ có lực bắt đáy tại vùng này.

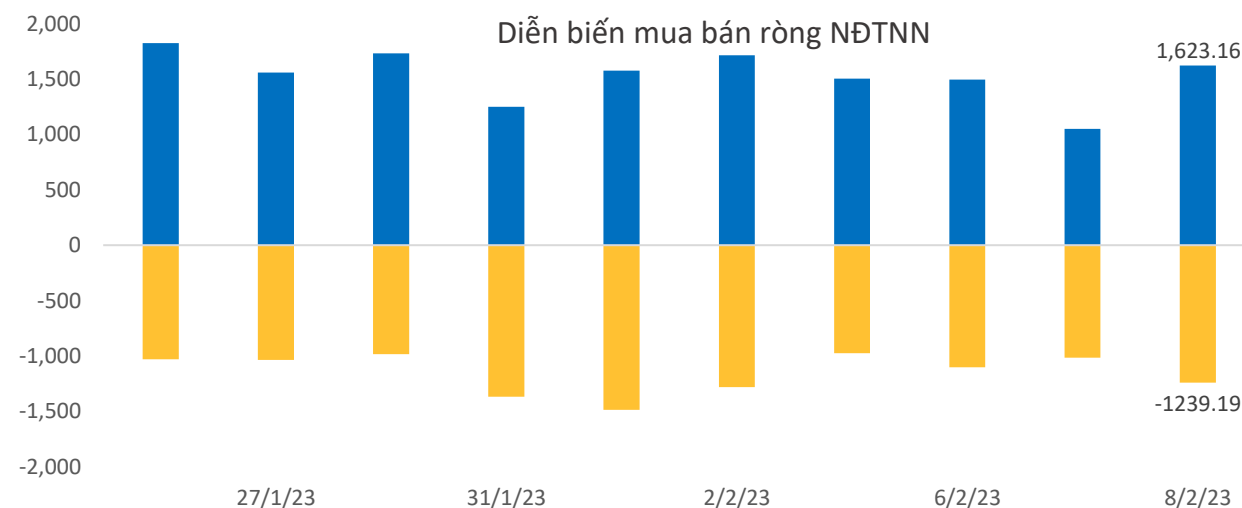
Khối ngoại: Các ETF giữ nguyên quy mô

ETF	AUM (tr. USD)	NAV/CP (USD)	± Chứng chỉ quỹ	% Premium	Dòng vốn ròng (triệu USD)				Nhận định
					1D	1W	1M	3M	
E1VFN30	359.6	0.8	0.0	1.7%	0.0	3.0	28.2	66.4	Các ETF có trạng thái cân bằng và giữ nguyên quy mô. Khối ngoại mua ròng ở thị trường Indonesia, Đài Loan, Việt Nam và bán ròng ở các thị trường còn lại.
FUEMAVN30	14.9	0.5	0.0	1.7%	0.0	0.0	0.0	-8.1	
FUESSVFL	160.7	0.6	(0.0)	0.8%	0.0	0.0	13.1	39.7	
FUESSVN30	3.0	0.6	-	1.1%	0.0	0.0	0.0	0.0	
FUEVFN30	818.5	1.0	0.0	1.1%	0.0	13.7	38.5	170.5	
FUEVN100	9.9	0.6	0.0	2.9%	0.0	0.3	0.3	0.3	
FTSE Vietnam	310.2	26.8	-	0.2%	0.0	6.0	27.2	70.8	
FUBON FTSE	746.7	0.4	-	2.5%	0.0	-	42.8	223.0	
iShare	722.6	25.9	-	-0.6%	0.0	39.1	85.2	380.4	
KIM	132.0	13.5	-	-2.2%	0.0	5.4	13.5	22.6	
PREMIA	16.0	7.8	-	1.3%	0.0	0.0	0.0	-2.2	
VNM	514.8	12.2	-	-0.7%	0.0	3.1	75.3	182.7	

Khối ngoại (tr. USD)	Ngày	Lũy kế từ đầu tuần	Lũy kế từ đầu tháng
Việt Nam	15.93	32.30	74.80
ASEAN4*	(148.24)	(216.34)	(275.55)
Ấn Độ	(266.86)	(392.81)	(556.43)
Đài Loan	554.71	105.36	1,840.96
Hàn Quốc	515.79	274.25	1,700.16
Nhật Bản		(141.78)	(141.80)
Trung Quốc			22,974.56

Ghi chú: * Thailand, Phillipines, Malaysia, Indonesia

Credit Default Swap	MoM %
Việt Nam	-16.18
Trung Quốc	4.03
Singapores	-16.18
Phillippines	-2.49
Malaysia	-8.76



Nguồn: Fiinpro, BSC

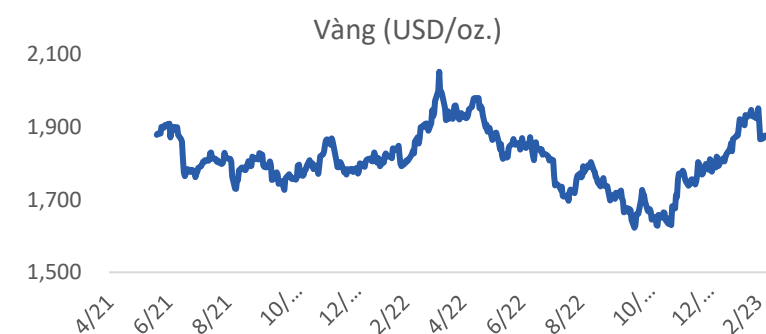
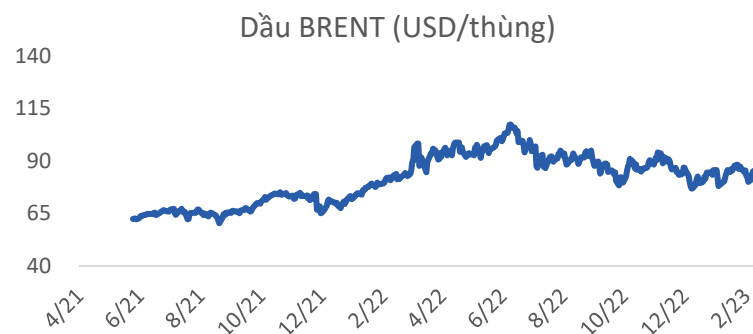
Thị trường hàng hóa: Dầu tiếp tục tăng

Mặt hàng	Đơn vị	9/2	% Sáng	8/2	% Ngày	% Tuần	% Tháng	Tích cực	Tiêu cực
Dầu WTI	USD/bbl.	78.45	-0.03%	78.47	1.72%	3.39%	4.71%	GAS, BSR	PVD, PVT
Dầu Brent	USD/bbl.	85.09	1.67%	83.69	3.33%	2.72%	6.51%	GAS, BSR	PVD, PVT
Xăng	USD/gal.	246.64	0.15%	246.28	0.24%	0.57%	7.26%	PLX, OIL	HVN, VJC
Vàng	USD/oz.	1,874.16	-0.07%	1,875.49	0.13%	-2.02%	-0.15%	PNJ	
Bạc	USD/oz.	22.27	-0.21%	22.32	0.67%	-5.09%	-5.64%	PNJ	
Đậu tương	USD/cwt.	1,519.75	0.30%	1,515.25	-0.39%	-0.03%	1.83%	HKB	DBC, QNS
Lúa mì	USd/bu.	764.75	2.00%	749.75	-0.07%	0.66%	2.86%		AFX
Sữa	USd/bu.	17.62	1.21%	17.41	-0.29%	-0.11%	-4.45%	VNM, GTN, QNS	KDC
Cao su	JPY/kg.	224.20	-0.09%	224.40	-0.44%	-0.13%	1.63%	DPR, PHR, HAG, HNG	SRC, CSM, DRC
Đường	USd/lb.	19.87	0.97%	19.68	0.92%	-1.24%	10.94%	SBT, LSS, SLS, QNS	VNM, GTN, QNS
Cà phê	USd/lb.	175.65	-0.96%	177.35	0.88%	-0.26%	10.82%	CTP, DLG	VCF, CTP
Đồng	USD/MT			8,892.50	-0.36%	-2.14%	0.37%	MSN, ACM, BGM	CAV, SAM, TGP, VTH
Thép	CNY/MT	4,054.00	0.80%	4,022.00	0.15%	-0.83%	0.25%	HSG, HPG, NKG	PC1, CTD, HBC
Nhôm	USD/MT			2,481.00	-1.72%	-5.72%	1.74%		CAV, SAM, TGP, VTH
Quặng sắt	CNY/MT	851.50	1.25%	841.00	-0.12%	-0.58%	0.24%		HPG
Than	USD/MT			239.35	-6.38%	-3.10%	-34.25%	HLC, NBC, TNT, THT	HT1, BCC, PPC, POW

Ghi chú: USD = US Cent

Cập nhật thị trường

Giá dầu tăng phiên thứ 3 liên tiếp vào ngày thứ Tư (08/02), khi nhà đầu tư cảm thấy thoải mái hơn với rủi ro sau khi những nhận định của Chủ tịch Cục Dự trữ Liên bang Mỹ (Fed) Jerome Powell làm giảm lo ngại về việc nâng lãi suất trong tương lai.



Nguồn: Bloomberg, BSC

Khuyến cáo sử dụng

Bản báo cáo này của Công ty Cổ phần Chứng khoán Ngân hàng Đầu tư và phát triển Việt Nam (BSC), chỉ cung cấp những thông tin chung và phân tích về tình hình kinh tế vĩ mô cũng như diễn biến thị trường chứng khoán trong ngày. Báo cáo này không được xây dựng để cung cấp theo yêu cầu của bất kỳ tổ chức hay cá nhân riêng lẻ nào hoặc các quyết định mua bán, nắm giữ chứng khoán. Nhà đầu tư chỉ nên sử dụng các thông tin, phân tích, bình luận của Bản báo cáo như là nguồn tham khảo trước khi đưa ra những quyết định đầu tư cho riêng mình. Mọi thông tin, nhận định và dự báo và quan điểm trong báo cáo này được dựa trên những nguồn dữ liệu đáng tin cậy. Tuy nhiên Công ty Cổ phần Chứng khoán Ngân hàng đầu tư và phát triển Việt Nam (BSC) không đảm bảo rằng các nguồn thông tin này là hoàn toàn chính xác và không chịu bất kỳ một trách nhiệm nào đối với tính chính xác của những thông tin được đề cập đến trong báo cáo này, cũng như không chịu trách nhiệm về những thiệt hại đối với việc sử dụng toàn bộ hay một phần nội dung của bản báo cáo này. Mọi quan điểm cũng như nhận định được đề cập trong báo cáo này dựa trên sự cân nhắc cẩn trọng, công minh và hợp lý nhất trong hiện tại. Tuy nhiên những quan điểm, nhận định này có thể thay đổi mà không cần báo trước. Bản báo cáo này có bản quyền và là tài sản của Công ty Cổ phần Chứng khoán Ngân hàng Đầu tư và Phát triển Việt Nam (BSC). Mọi hành vi sao chép, sửa đổi, in ấn mà không có sự đồng ý của BSC đều trái luật. Bất kỳ nội dung nào của tài liệu này cũng không được (i) sao chụp hay nhân bản ở bất kỳ hình thức hay phương thức nào hoặc (ii) được cung cấp nếu không được sự chấp thuận của CTCP Chứng khoán BIDV.

BSC Trụ sở chính

Tầng 8 & 9 Tòa nhà Thaiholdings
210 Trần Quang Khải, Hoàn Kiếm, Hà Nội
Tel: +84 4 3935 2722
Fax: +84 4 2220 0669

BSC Chi nhánh Hồ Chí Minh

Tầng 9 Tòa nhà 146 Nguyễn Công Trứ
Quận 1, Tp. Hồ Chí Minh
Tel: +84 8 3821 8885
Fax: +84 8 3821 8510

<http://www.bsc.com.vn>
Bloomberg: RESP BSCV <GO>



Đối với Phân tích Nghiên cứu

Phòng Phân tích Nghiên cứu
hn.ptnc@bsc.com.vn
(+84) 39352722 - Ext 108

Đối với Khách hàng tổ chức

Phòng TVĐT và môi giới KHTC
hn.tvdt.khtc@bsc.com.vn
(+84)2439264659

Đối với Khách hàng cá nhân

Trung tâm tư vấn i-Center
i-center@bsc.com.vn
(+84)2437173639

Mạng lưới Nhà đầu tư BSC


* Quý nhà đầu tư vui lòng đặt câu hỏi tại phần bình luận để được tư vấn trực tiếp.

* Nếu cần tư vấn thêm, vui lòng liên hệ môi giới cá nhân hoặc đại diện Trung tâm tư vấn khách hàng cá nhân i-center: i-center@bsc.com.vn



DANH MỤC BÁO CÁO BSC

Quý khách vui lòng quét mã QR bằng app Zalo để tham khảo các



CỘNG ĐỒNG NHÀ ĐẦU TƯ BSC

Quý khách vui lòng quét mã QR bằng app Zalo để tham gia