

Thứ hai, ngày 13 tháng 2 năm 2023

Vietnam Daily Review

VN-Index bắt đầu suy yếu

Dự đoán xu hướng thị trường

	Tiêu cực	Trung lập	Tích cực
Ngày 14/2/2023		•	
Tuần 13/2-17/2/2023		•	
Tháng 02/2023		•	

Nhận định:

Thị trường cơ sở: Thị trường giảm điểm từ lúc mở cửa, chững lại một chút tại ngưỡng 1,045 rồi tiếp tục đi xuống vùng 1,030 trước khi bật tăng vào cuối phiên, đóng cửa tại mốc 1,043.7 điểm, thu hẹp đà giảm xuống còn hơn 1% so với phiên trước đó. Độ rộng thị trường nghiêng về phía tiêu cực với 15/19 ngành giảm điểm, trong đó ngành Dịch vụ tài chính có mức giảm mạnh nhất gần 4%. Về giao dịch của khối ngoại, hôm nay khối này bán ròng nhẹ trên sàn HSX và mua ròng nhẹ trên sàn HNX. Trong những phiên tới, VN-Index có thể sẽ tiếp tục test ngưỡng hỗ trợ 1,030, nhà đầu tư nên giao dịch cẩn trọng.

Hợp đồng tương lai: Các HĐTL giảm theo nhịp vận động của VN30. Khuyến nghị nhà đầu tư giao dịch thận trọng trong những phiên tới.

Chứng quyền: Trong phiên giao dịch ngày 13/2/2023, các chứng quyền biến động theo xu hướng suy yếu của cổ phiếu cơ sở.

Điểm nhấn:

- VN-Index **-11.6** điểm, đóng cửa **1043.7** điểm. HNX-Index **-4.01** điểm, đóng cửa **204.49** điểm.
- Kéo chỉ số tăng: **BID (+1.84)**, **MSN (+0.61)**, **SAB (+0.4)**, **STB (+0.4)**, **VRE (+0.18)**.
- Kéo chỉ số giảm: **VCB (-1.19)**, **VHM (-1.09)**, **VPB (-0.84)**, **GVR (-0.65)**, **VIC (-0.57)**.
- Giá trị khớp lệnh của VN-Index đạt **8,918** tỷ đồng, tăng **33.7%** so với phiên trước. Tổng giá trị giao dịch đạt mức 10,459 tỷ đồng.
- Biên độ dao động: 23.6 điểm. Thị trường có **71** mã tăng, 39 mã tham chiếu, **367** mã giảm.
- Giá trị bán ròng của khối ngoại: **-82.02** tỷ đồng trên sàn HOSE, gồm **KDH (-50.03 tỷ)**, **DPM (-36.33 tỷ)**, **VHM (-23.76 tỷ)**. Khối ngoại mua ròng trên sàn HNX với giá trị **16.16** tỷ đồng.

BSC RESEARCH

Trưởng phòng

Trần Thăng Long

longtt@bsc.com.vn

Nhóm Vĩ mô & Thị trường

Bùi Nguyên Khoa

khoabn@bsc.com.vn

Lê Quốc Trung

trunglq@bsc.com.vn

Phạm Thanh Thảo

thaopt1@bsc.com.vn

Vũ Việt Anh

anhvv@bsc.com.vn

VN-INDEX **1043.70**
Giá trị: 8917.83 tỷ **-11.6 (-1.09%)**
Khối ngoại (ròng): -82.02 tỷ

HNX-INDEX **204.49**
Giá trị: 1074.87 tỷ **-4.01 (-1.92%)**
Khối ngoại (ròng): 16.16 tỷ

UPCOM-INDEX **77.20**
Giá trị: 409.6 tỷ **-0.14 (-0.18%)**
Khối ngoại(ròng): 8.43 tỷ

Thông số vĩ mô

	Giá trị	%
Giá dầu	78.9	-1.09%
Giá vàng	1,862	-0.22%
Tỷ giá USD/VND	23,576	0.00%
Tỷ giá EUR/VND	44,970	-0.17%
Tỷ giá JPY/VND	17,798	0.00%
LS liên NH 1 tháng	7.0%	0.07%
LS TPCP 5 năm	3.8%	-0.20%

Nguồn: Bloomberg, BSC Research

Top giao dịch khối ngoại (tỷ đồng)

Top mua	Giá trị	Top bán	Giá trị
PVD	47.96	KDH	-50.03
MSN	20.05	DPM	-36.33
BID	18.82	VHM	-23.76
MIG	18.33	VNM	-22.98
STB	17.82	VCI	-22.19

Nguồn: BSC Research

Mục lục

Tổng quan thị trường	Trang 1
Hiệu suất PTKT	Trang 2
Thị trường phái sinh	Trang 3
Danh mục cổ phiếu hàng đầu	Trang 4
Thống kê thị trường	Trang 5
Khuyến nghị dài hạn	Trang 6
Danh mục đầu tư cơ bản	Trang 7
Báo cáo mới nhất	Trang 8
Khuyến cáo sử dụng	Trang 9

Danh sách cổ phiếu khuyến nghị cho nhà đầu tư ngắn hạn

Thống kê các khuyến nghị chưa đóng vị thế

Ngày ra báo cáo	Mã CK	Giá đóng cửa tại ngày ra báo cáo	Giá chốt lời	Giá cắt lỗ	Giá hiện tại	Số ngày nắm giữ	Lãi / Lỗ	Khuyến nghị hiện tại
12/15/2022	TLG	51.1	60	45.5	48.75	60	-4.60%	Cần nhắc đóng vị thế (*)
Chú thích:		(*) Trạng thái kỹ thuật không tốt			(**) Tiệm cận giá mục tiêu			

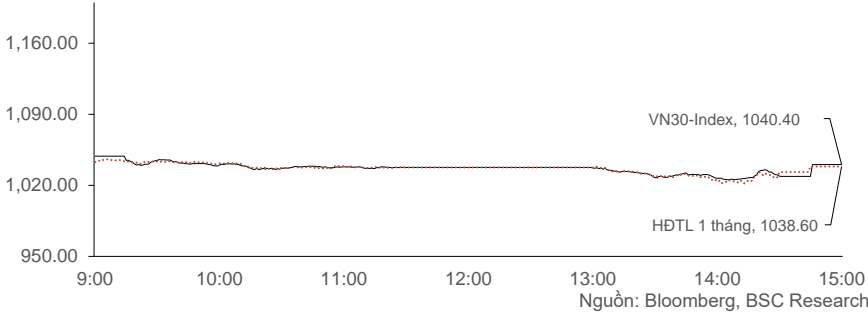
Thống kê các khuyến nghị đã đóng vị thế

Ngày ra báo cáo	Mã CK	Giá đóng cửa tại ngày ra báo cáo	Giá chốt lời	Giá cắt lỗ	Trạng thái	Số ngày nắm giữ	Lãi / Lỗ
1/31/2023	DGC	60.3	70	56.6	SL	8	-6.14%
12/19/2022	VCS	57.7	70.5	53.3	SL	46	-7.63%
12/16/2022	IJC	14.2	18	13	SL	4	-8.45%
8/18/2022	PTB	67.8	77	64	SL	21	-5.60%
8/5/22	DRC	29.5	34	28.2	SL	54	-4.41%
8/4/22	VTP	62.3	70	58.5	SL	46	-6.10%
8/3/22	REE	81.2	93	78.5	SL	54	-3.33%
8/2/22	POW	13.75	16	13	SL	55	-5.45%
8/1/2022	NLG	41.25	48.25	38.6	SL	46	-6.42%
7/20/2022	HAH	67.9	78.5	64.1	SL	7	-5.60%
7/18/2022	GVR	23.2	23.5	21.9	TP	65	1.29%
6/28/2022	C47	13.25	16	12.8	SL	8	-3.40%
Chú thích: Danh sách thống kê 15 mã đóng vị thế gần nhất					TP - Đã chốt lời	SL - Đã cắt lỗ	

Thống kê	Số khuyến nghị lãi	Số khuyến nghị lỗ	Hiệu suất khuyến nghị lãi	Hiệu suất khuyến nghị lỗ	Hiệu suất bình quân	Số ngày nắm giữ bình quân
Cổ phiếu chưa chốt	0	1	0%	-5%	-5%	60
Cổ phiếu đã chốt	250	231	7%	-7%	4%	23

Thị trường hợp đồng tương lai

Hình 4
VN30-Index Intraday vs HĐTL 1 tháng Intraday



Bảng 4
Hợp đồng tương lai

CK	Đóng	± Ngày	± Basis	%KL	KLGD	Đáo hạn	Số ngày*
VN30F2309	1025.30	-1.24%	-15.10	143.3%	73	9/21/2023	222
VN30F2302	1038.60	-0.61%	-1.80	8.3%	289,504	2/16/2023	5
VN30F2303	1034.00	-0.92%	-6.40	118.3%	7,015	3/16/2023	33
VN30F2306	1028.90	-0.63%	-11.50	35.6%	61	6/15/2023	124

Source: Bloomberg, BSC Research

Nhận định:

- VN30 giảm -8.34 điểm xuống 1040.4 điểm, biên độ dao động 20.62 điểm. Các cổ phiếu như VPB, VHM, NVL, HPG, và ACB đã tác động tiêu cực đến nhịp vận động của VN30.
- VN30 ghi nhận giảm điểm ngay từ khi mở cửa. Chỉ số kết phiên với số lượng mã giảm điểm chiếm ưu thế. Thanh khoản thị trường dao động quanh ngưỡng MA20. Khuyến nghị nhà đầu tư giao dịch thận trọng trong những phiên tới.
- Các HĐTL giảm theo nhịp vận động của VN30. Xét về khối lượng, các hợp đồng đều tăng. Xét về vị thế mở, VN30F2302 giảm, các hợp đồng còn lại đều tăng.

Thị trường chứng quyền có bảo đảm

Mã	Đáo hạn	Số ngày	CR	KLGD	Độ lệch chuẩn	Giá phát hành	Giá CQ	± Ngày	Giá Lý thuyết*	Price/Value	Giá hòa vốn	Giá thực hiện	Giá CKCS
CSTB2218	3/31/2023	46	2:1	1,716,000	51.13%	2,100	250	13.64%	336	0.74	28,600	28,000	24,500
CSTB2225	11/1/2023	261	2:1	118,000	51.13%	2,900	3,360	5.99%	3,287	1.02	28,280	20,500	24,500
CSTB2222	3/1/2023	16	4:1	519,100	51.13%	1,000	980	0.00%	1,088	0.90	25,062	20,222	24,500
CSTB2215	3/28/2023	43	5:1	540,200	51.13%	1,100	690	0.00%	613	1.12	26,372	22,222	24,500
CHPG2225	6/6/2023	113	3:1	557,500	51.07%	1,550	1,360	-3.55%	1,409	0.97	21,440	17,000	20,200
CHPG2227	11/1/2023	261	2:1	412,100	51.07%	2,400	2,040	-4.67%	1,808	1.13	25,020	-	20,200
CHPG2226	9/5/2023	204	2:1	63,600	51.07%	2,300	1,990	-5.69%	1,797	1.11	23,980	19,500	20,200
CVPB2214	9/5/2023	204	4:1	988,300	39.00%	1,100	850	-7.61%	541	1.57	20,880	17,000	17,000
CVHM2218	6/6/2023	113	6:1	668,000	34.68%	1,650	360	-7.69%	142	2.54	56,460	54,000	44,400
CSTB2223	3/1/2023	16	4:1	1,029,700	51.13%	1,000	800	-9.09%	880	0.91	25,071	21,111	24,500
CMBB2213	6/6/2023	113	3:1	662,300	41.26%	1,550	840	-9.68%	758	1.11	19,970	17,000	18,000
CVRE2215	3/31/2023	46	2:1	424,900	44.26%	2,600	360	-10.00%	620	0.58	31,180	30,000	28,500
CACB2208	9/5/2023	204	4:1	96,200	36.07%	1,400	1,310	-10.27%	1,039	1.26	27,340	21,500	23,900
CVPB2212	8/31/2023	199	2.66:1	438,400	39.00%	1,700	300	-14.29%	122	2.46	25,710	24,644	17,000
CVHM2216	8/31/2023	199	8:1	638,000	34.68%	1,900	170	-15.00%	92	1.85	63,760	62,000	44,400
CVPB2301	9/27/2023	226	4:1	138,900	39.00%	1,000	690	-16.87%	317	2.17	23,240	19,800	17,000
CVRE2218	3/1/2023	16	5:1	722,400	44.26%	1,000	210	-19.23%	282	0.74	29,638	27,888	28,500
CVRE2219	6/6/2023	113	3:1	255,700	44.26%	1,050	500	-23.08%	910	0.55	31,040	29,000	28,500
CVHM2220	11/1/2023	261	5:1	228,100	34.68%	3,000	760	-32.14%	352	2.16	62,450	58,000	44,400
CHPG2223	3/2/2023	17	2:1	1,692,900	51.07%	2,300	130	-38.10%	106	1.23	23,080	22,500	20,200

Tổng 11,910,300 44.55%**

Chú thích: Bảng bao gồm các chứng quyền có giá trị giao dịch nhiều nhất
Lãi suất phi rủi ro là 4.75%
**Trung bình độ lệch chuẩn

CR: Tỷ lệ chuyển đổi Số ngày: Số ngày Giá lý thuyết

Lê Quốc Trung

trunglq@bsc.com.vn

Bảng 2
Top tăng điểm VN30

CK	Giá	±Giá (%)	Index pt
STB	24.50	3.59	1.67
MSN	92.90	1.86	1.14
MWG	42.50	0.95	0.46
VJC	103.10	1.08	0.31
BID	44.40	3.38	0.31

Source: Bloomberg, BSC Research

Bảng 3
Top giảm điểm VN30

CK	Giá	±Giá (%)	Index pt
VPB	17.0	-2.86	-2.45
VHM	44.4	-2.20	-1.14
NVL	12.8	-6.91	-1.06
HPG	20.2	-1.46	-1.00
ACB	23.9	-1.24	-0.90

Source: Bloomberg, BSC Research

Nhận định:

- Trong

Danh mục cổ phiếu đầu ngành

Cổ phiếu	Ngành	Giá đóng cửa (nghìn VND)	% Ngày	Beta	Vốn hóa (Tr USD)	Thanh khoản (tr USD)	EPS (VND)	P/E	P/B	NN sở hữu	ROE
MWG	Bán lẻ	42.5	1.0%	1.2	2,704	3.2	2,830	15.0	2.6	49.0%	18.5%
PNJ	Bán lẻ	83.5	0.2%	0.8	1,191	1.5	6,073	13.7	3.2	49.0%	24.7%
BVH	Bảo hiểm	48.5	-2.6%	1.0	1,565	0.8	2,059	23.6	1.8	27.2%	7.4%
PVI	Bảo hiểm	49.0	-1.8%	0.8	499	0.0	4,509	10.9	1.5	59.6%	10.6%
VIC	Bất động sản	53.4	-1.1%	0.5	8,855	3.2	2,252	23.7	1.8	13.1%	8.0%
VRE	Bất động sản	28.5	1.1%	1.1	2,816	1.3	1,204	23.7	1.9	33.4%	8.6%
VHM	Bất động sản	44.4	-2.2%	0.9	8,406	4.7	6,575	6.8	1.3	24.3%	21.3%
DXG	Bất động sản	10.8	-6.9%	2.1	286	6.4	255	42.4	0.7	27.3%	1.7%
SSI	Chứng khoán	18.5	-2.6%	1.7	1,198	9.1	1,456	12.7	1.2	43.5%	9.3%
VCI	Chứng khoán	25.0	-6.0%	1.0	473	8.7	2,004	12.5	1.7	22.5%	13.3%
HCM	Chứng khoán	22.7	-4.2%	1.7	451	4.6	1,865	12.2	1.3	47.1%	11.2%
FPT	Công nghệ	80.7	0.0%	0.8	3,849	2.2	4,838	16.7	4.2	49.0%	24.8%
FOX	Công nghệ	55.5	0.0%	0.4	792	0.0	4,926	11.3	3.0	0.0%	30.2%
GAS	Dầu khí	105.9	-0.2%	0.7	8,812	0.9	7,647	13.8	3.4	3.0%	26.7%
PLX	Dầu khí	37.9	-1.0%	1.5	2,094	0.8	1,156	32.8	2.0	18.3%	6.0%
PVS	Dầu khí	24.3	2.1%	1.3	505	6.8	1,501	16.2	1.0	19.5%	6.0%
BSR	Dầu khí	15.8	-3.1%	0.8	2,130	8.7	2,108	7.5	1.3	41.1%	19.1%
DHG	Dược	98.0	1.7%	0.3	557	0.2	7,318	13.4	3.0	54.3%	23.7%
DPM	Hóa chất	42.6	1.6%	1.3	724	5.3	14,039	3.0	1.2	19.2%	45.8%
DCM	Hóa chất	24.9	-1.2%	1.4	573	3.0	7,605	3.3	1.2	11.5%	46.7%
VCB	Ngân hàng	93.5	-1.1%	0.8	19,239	3.6	6,316	14.8	3.2	23.6%	24.2%
BID	Ngân hàng	44.4	3.4%	1.0	9,765	3.0	3,597	12.3	2.3	17.2%	19.9%
CTG	Ngân hàng	29.2	0.2%	1.2	6,091	2.7	3,518	8.3	1.3	28.1%	16.9%
VPB	Ngân hàng	17.0	-2.9%	1.2	4,962	19.1	2,722	6.2	1.2	17.7%	20.7%
MBB	Ngân hàng	18.0	-1.6%	1.4	3,548	7.7	3,856	4.7	1.1	23.2%	25.8%
ACB	Ngân hàng	23.9	-1.2%	1.1	3,510	2.7	4,053	5.9	1.4	30.0%	26.5%
BMP	Nhựa	59.2	-1.3%	0.7	211	0.4	8,505	7.0	1.8	84.7%	28.3%
NTP	Nhựa	31.9	0.6%	0.6	180	0.0	3,701	8.6	1.5	17.8%	17.3%
MSR	Tài nguyên	11.0	-1.8%	1.5	526	0.1	178	61.8	0.9	10.1%	1.4%
HPG	Thép	20.2	-1.5%	1.6	5,107	16.3	1,459	13.8	1.2	23.5%	9.1%
HSG	Thép	14.4	0.0%	2.1	374	7.3	(1,776)	#N/A N/A	0.8	8.5%	-10.0%
VNM	Tiêu dùng	75.3	-0.8%	0.4	6,842	5.1	3,632	20.7	5.3	55.8%	24.1%
SAB	Tiêu dùng	191.9	1.3%	0.8	5,351	0.7	8,006	24.0	5.3	62.6%	23.6%
MSN	Tiêu dùng	92.9	1.9%	1.1	5,751	1.9	2,515	36.9	5.1	30.6%	12.1%
SBT	Tiêu dùng	14.0	-4.4%	1.2	410	1.3	965	14.5	1.1	12.0%	7.1%
ACV	Vận tải	84.5	-0.1%	0.8	7,998	0.2	363	232.9	4.9	3.8%	1.3%
VJC	Vận tải	103.1	1.1%	1.1	2,428	0.6	(4,010)	#N/A N/A	3.9	17.2%	-14.0%
HVN	Vận tải	11.7	-3.7%	1.7	1,122	0.6	(4,720)	#N/A N/A	#N/A N/A	5.9%	#VALUE!
GMD	Vận tải	52.0	-1.1%	0.7	681	1.0	3,037	17.1	2.3	49.0%	13.8%
PVT	Vận tải	18.5	-2.1%	1.3	260	1.2	2,587	7.2	1.0	18.4%	14.9%
VCS	Vật liệu xây dựng	49.9	-4.0%	0.8	347	0.2	6,671	7.5	1.6	3.1%	23.6%
VGC	Vật liệu xây dựng	32.6	-7.0%	1.5	635	1.5	3,896	8.4	1.9	5.4%	23.7%
HT1	Vật liệu xây dựng	14.3	6.3%	1.5	237	1.4	685	20.9	1.1	2.9%	5.1%
CTD	Xây dựng	33.0	-6.9%	1.8	106	1.0	281	117.5	0.3	52.3%	0.3%
CII	Xây dựng	12.6	-6.0%	1.8	138	2.4	3,003	4.2	0.6	9.7%	14.2%
REE	Điện	70.5	-1.4%	-1.4	1,089	1.2	7,563	9.3	1.6	49.1%	18.7%
PC1	Điện	24.5	-4.9%	-0.4	288	2.4	1,664	14.7	1.3	5.7%	9.2%
POW	Điện	11.7	-2.5%	0.6	1,191	3.2	809	14.5	0.9	5.7%	6.4%
NT2	Điện	29.2	3.9%	0.8	365	1.4	2,457	11.9	1.9	16.0%	16.3%
KBC	Khu công nghiệp	21.9	-1.6%	1.6	731	4.3	2,025	10.8	1.0	19.6%	10.4%
BCM	Khu công nghiệp	83.8	-1%	0.9	3,771	0.3	1,306	64.2	5.1	2.9%	9.9%

Thống kê thị trường

Top 5 cổ phiếu tác động tăng lên VN-Index

CK	Giá	%	Index pt	KLGD
BID	44.40	3.38	1.84	1.59MLN
MSN	92.90	1.86	0.61	468600
SAB	191.90	1.32	0.40	87900
STB	24.50	3.59	0.40	17.39MLN
VRE	28.50	1.06	0.18	1.03MLN

Top 5 cổ phiếu tác động tăng lên HNX-Index

CK	Giá	%	Index pt	KLGD
PVS	24.30	2.10	0.20	6.54MLN
SHN	8.60	8.86	0.13	3200
TNG	16.00	1.27	0.02	3.71MLN
BCC	11.00	2.80	0.02	1.66MLN
TVD	14.20	5.19	0.02	466100

Top 5 cổ phiếu tác động giảm lên VN-Index

CK	Giá	7/4/20	Index pt	KLGD
VCB	93.50	-1.06	-1	872700.00
VHM	44.40	-2.20	-1	2.47MLN
VPB	17.00	-2.86	-1	25.78MLN
GVR	14.00	-4.44	-1	2.73MLN
VIC	53.40	-1.11	-1	1.41MLN

Top 5 cổ phiếu tác động giảm lên HNX-Index

CK	Giá	%	Index pt	KLGD
SHS	8.00	-5.88	-0.63	19.19MLN
CEO	19.40	-8.49	-0.57	11.50MLN
HUT	13.40	-4.96	-0.38	2.61MLN
IDC	37.60	-1.83	-0.27	2.55MLN
BAB	13.50	-1.46	-0.24	2800

Top 5 cổ phiếu tăng mạnh nhất trên HSX

CK	Giá	%	Index pt	KLGD
AGM	6.28	6.98	0.00	334500.00
VDP	37.95	6.90	0.01	300
LAF	14.85	6.83	0.00	2100
MDG	13.55	6.69	0.00	1700
ADG	27.80	6.51	0.01	9500

Top 5 cổ phiếu tăng mạnh nhất trên HNX

CK	Giá	%	Index pt	KLGD
DNC	44.00	10.0	0.01	100
TTT	52.80	10.0	0.01	100
HMR	7.30	9.0	0.00	58000
SHN	8.60	8.9	0.13	3200
STP	7.40	8.8	0.01	6500

Top 5 cổ phiếu giảm mạnh nhất trên HSX

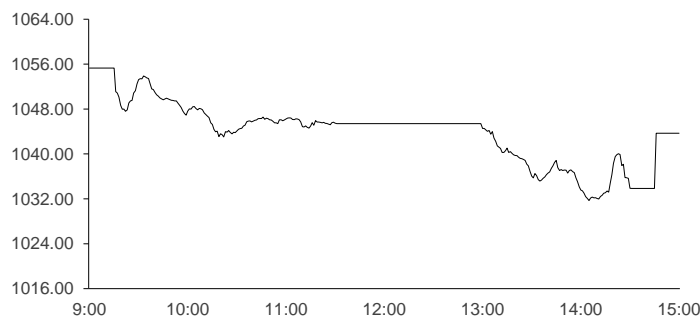
CK	Giá	%	Index pt	KLGD
VCB	93.50	-1.06	-1.19	872700
VHM	44.40	-2.20	-1.09	2.47MLN
VPB	17.00	-2.86	-0.84	25.78MLN
GVR	14.00	-4.44	-0.65	2.73MLN
VIC	53.40	-1.11	-0.57	1.41MLN

Top 5 cổ phiếu giảm mạnh nhất trên HNX

CK	Giá	%	Index pt	KLGD
CLM	61.20	-10.00	-0.05	1300
WSS	4.50	-10.00	-0.02	8500
CAN	38.80	-9.98	-0.01	800
SGH	51.90	-9.90	-0.02	100
SGC	72.00	-9.89	-0.02	300

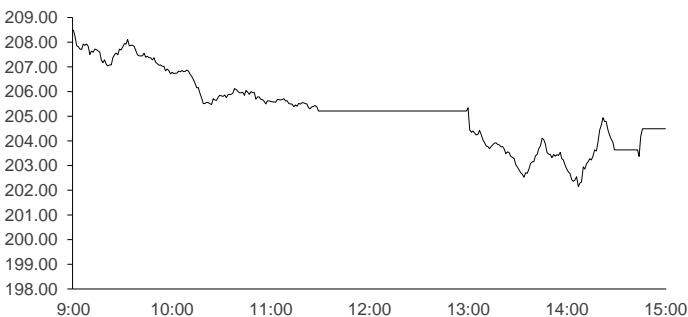
Nguồn: Bloomberg, BSC Research

Hình 1
HSX-Index Intraday



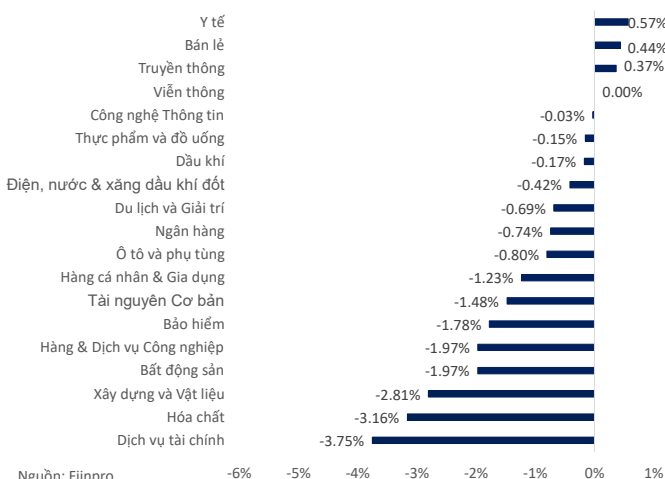
Nguồn: Bloomberg, BSC Research

Hình 2
HNX-Index Intraday



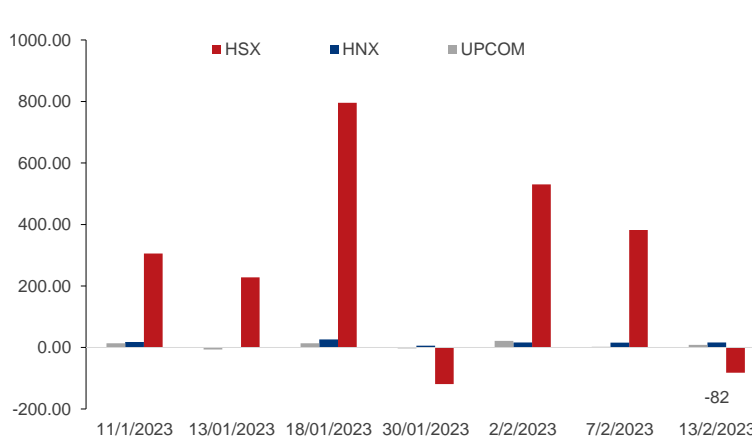
Nguồn: Bloomberg, BSC Research

Hình 3
Vận động ngành



Nguồn: Fiinpro

Hình 4
Giao dịch khối ngoại



Nguồn: HSX, HNX, BSC Research

Danh mục khuyến nghị đầu tư dài hạn

STT	Mã	Ngành	Khuyến nghị	Ngày ra báo cáo	Giá ngày ra báo cáo	Giá mục tiêu	Giá hiện tại	EPS	P/E	P/B	Link tài báo cáo
1	ACV	Hàng không	Mua	14/09/22	87.0	105.0	84.5	363	232.9	4.9	Click
2	PNJ	Sắc xanh đầu năm	Mua	13/09/22	112.2	145.5	83.5	6,073	13.7	3.2	Click
3	PVD	Dầu khí	Mua	09/09/22	20.5	27.1	20.6	0	#N/A N/A	0.8	Click
4	FPT	CNTT	Mua	06/09/22	84.1	107.9	80.7	4,838	16.7	4.2	Click
5	BMP	Nhựa	Mua	07/09/22	62.0	76.9	59.2	8,505	7.0	1.8	Click
6	TLG	Tiêu dùng	Mua	06/09/22	63.2	75.6	48.8	4,643	10.5	1.9	Click
7	KDH	Bất động sản	Mua	30/08/22	37.6	48.2	26.0	1,442	18.0	1.6	Click
8	HAH	Vận tải biển	Theo dõi	24/08/22	64.4	78.0	34.4	10,286	3.3	1.0	Click
9	VHC	Thủy sản	Mua	24/08/22	86.1	108.5	62.0	10,842	5.7	1.5	Click
10	PHR	Bất động sản	Mua	16/08/22	66.5	87.0	40.5	6,272	6.5	1.7	Click
11	BSR	Dầu khí	Mua	19/08/22	24.4	28.4	15.8	2,108	7.5	1.3	Click
12	NLG	Bất động sản	Mua	16/08/22	42.8	53.5	25.8	1,274	20.2	1.1	Click
13	DXG	Bất động sản	Mua	13/08/22	28.0	38.3	10.8	255	42.4	0.7	Click
14	HPG	Thép	Mua	09/08/22	24.1	27.9	20.2	1,459	13.8	1.2	Click
15	DBC	Tiêu dùng	Mua	03/08/22	25.5	31.8	13.6	621	21.9	0.7	Click
16	DPM	Phân bón	Theo dõi	04/07/22	50.0	63.1	42.6	14,039	3.0	1.2	Click
17	HT1	Xi măng	Mua	30/06/22	15.5	18.7	14.3	685	20.9	1.1	Click
18	NT2	Điện	Mua	28/06/22	24.8	28.0	29.2	2,457	11.9	1.9	Click
19	PVD	Dầu khí	Mua	28/06/22	17.4	19.8	20.6	0	#N/A N/A	0.8	Click
20	LHG	BDS	Mua	27/06/22	31.5	54.8	20.9	4,047	5.2	0.7	Click
21	MIG	Bảo hiểm	Theo dõi	23/06/22	24.8	21.7	15.1	969	15.5	1.3	Click
22	PC1	Điện	Mua	23/06/22	39.2	45.9	24.5	1,664	14.7	1.3	Click
23	POW	Điện	Mua	13/06/22	15.0	17.0	11.7	809	14.5	0.9	Click
24	NKG	Thép	Mua	09/06/22	22.9	30.4	13.5	-253	#N/A N/A	0.7	Click
25	REE	Điện	Mua	08/06/22	98.3	112.7	70.5	7,563	9.3	1.6	Click
26	LTG	Lương thực	Theo dõi	08/06/22	41.8	45.3	26.2	4,406	5.9	0.7	Click
27	GAS	Dầu khí	Mua	08/06/22	130.0	151.4	105.9	7,647	13.8	3.4	Click
28	ANV	Thủy sản	Mua	07/06/22	56.6	68.9	31.6	5,299	6.0	1.4	Click
29	HPG	Thép	Mua	07/06/22	33.2	42.1	20.2	1,459	13.8	1.2	Click
30	VOS	Vận tải biển	Mua	03/06/22	16.2	19.0	9.1	3,485	2.6	0.8	Click
31	BSR	Dầu khí	Mua	02/06/22	27.1	34.4	15.8	2,108	7.5	1.3	Click
32	CTR	CNTT-VT	Mua	27/5/22	82.4	94.5	57.6	3,885	14.8	4.1	Click
33	PNJ	Bán lẻ	Mua	10/5/22	99.1	122.1	83.5	6,073	13.7	3.2	Click
34	EVE	Dệt may	Mua	29/4/22	16.5	19.0	13.6	2,319	5.9	0.6	Click
35	NT2	Điện	Mua	12/4/22	23.0	27.1	29.2	2,457	11.9	1.9	Click
36	DPR	Cao su	Mua	5/4/22	94.0	110.0	52.9	5,893	9.0	1.0	Click
37	FRT	Bán lẻ	Nắm giữ	30/3/22	156.0	162.1	71.9	3,295	21.8	4.2	Click
38	PC1	Điện	Mua	30/3/22	49.0	63.0	24.5	1,664	14.7	1.3	Click
39	CTI	Xây dựng	Mua	29/3/22	25.7	30.8	12.3	1,600	7.7	0.6	Click
40	FPT	CNTT	Mua	22/3/22	95.3	116.3	80.7	4,838	16.7	4.2	Click
41	DRC	Săm lốp	Mua	16/3/22	32.1	40.0	21.8	2,597	8.4	1.4	Click
42	NKG	Thép	Mua	11/3/22	51.2	60.4	13.5	-253	#N/A N/A	0.7	Click
43	POW	Điện	Mua	10/3/22	16.6	19.1	11.7	809	14.5	0.9	Click
44	PNJ	Bán lẻ	Mua	7/3/22	108.0	129.4	83.5	6,073	13.7	3.2	Click
45	MWG	Bán lẻ	Mua	7/3/22	134.2	154.4	42.5	2,830	15.0	2.6	Click
46	PVT	Vận tải	Mua	7/3/22	27.4	36.0	18.5	2,587	7.2	1.0	Click

Danh mục đầu tư cơ bản

STT	Mã	Ngành	Sàn	Khuyến nghị	Giá hiện tại	Giá mua	% Lãi/Lỗ	Giá mục tiêu	% Giá hiện tại	Link tài báo cáo
1	ACB	Ngân hàng	HSX	Mua	23.9	19.1	25.13%	24	2.09%	
2	ACV	Các sản phẩm và dịch vụ công nghiệp	HSX	Mua	84.5	74.7	13.12%	90	6.51%	Click
3	BCM	Xây dựng và vật liệu xây dựng	HSX	Mua	83.8	75.0	11.73%	94	12.41%	
4	BSR	Dầu khí	UPCOM	Mua	15.8	13.6	16.18%	19	18.35%	Click
5	CTR	Xây dựng và vật liệu xây dựng	HSX	Mua	57.6	37.7	52.79%	51	-11.11%	Click
6	DBC	Thực phẩm và đồ uống	HSX	Mua	13.6	10.6	28.30%	14	3.68%	
7	DRC	Ô tô và linh kiện ô tô	HSX	Mua	21.8	16.7	30.54%	27	22.57%	
8	FPT	Công nghệ	HSX	Mua	80.7	65.9	22.46%	85	4.83%	Click
9	FRT	Bán lẻ	HSX	Mua	71.9	59.8	20.23%	75	4.73%	
10	HND	Các dịch vụ hạ tầng	UPCOM	Mua	13.6	12.2	11.48%	16	15.44%	
11	IDC	Xây dựng và vật liệu xây dựng	HNX	Mua	37.6	29.0	29.66%	43	15.43%	
12	KBC	Bất động sản	HSX	Mua	21.9	16.7	31.14%	18	-17.35%	
13	LHG	Bất động sản	HSX	Mua	20.9	18.9	10.32%	24	13.19%	
14	MWG	Bán lẻ	HSX	Mua	42.5	37.9	12.14%	50	18.35%	Click
15	PNJ	Hàng tiêu dùng cá nhân và gia đình	HSX	Mua	83.5	70.1	19.12%	66	-20.97%	Click
16	POW	Các dịch vụ hạ tầng	HSX	Mua	11.7	10.5	11.96%	13	11.11%	
17	PVD	Dầu khí	HNX	Mua	20.6	13.6	51.47%	20	-4.37%	
18	PVS	Dầu khí	HNX	Mua	24.3	19.1	27.23%	28	15.23%	
19	PVT	Các sản phẩm và dịch vụ công nghiệp	HSX	Mua	18.5	17.5	5.71%	24	31.35%	
20	QTP	Các dịch vụ hạ tầng	UPCOM	Mua	14.6	12.0	21.67%	16	9.59%	
21	REE	Các sản phẩm và dịch vụ công nghiệp	HSX	Mua	70.5	70.2	0.43%	86	21.99%	
22	VCB	Ngân hàng	HSX	Mua	93.5	75.0	24.67%	90	-3.42%	
23	VEA	Các sản phẩm và dịch vụ công nghiệp	HSX	Mua	38.5	34.9	10.32%	48	24.68%	
24	VHC	Thực phẩm và đồ uống	HSX	Mua	62.0	74.9	-17.22%	87	40.65%	
25	VNM	Thực phẩm và đồ uống	HSX	Mua	75.3	75.7	-0.46%	83	10.11%	
26	VRE	Bất động sản	HSX	Mua	28.5	25.0	14.00%	32	11.58%	

BSC ibroker là dịch vụ 24/7 cung cấp cho khách hàng để hỗ trợ tra cứu thông tin, phân tích dữ liệu thị trường, dữ liệu cổ phiếu và đưa ra các tư vấn khuyến nghị đầu tư. BSC iBroker không thay thế khách hàng trong việc ra quyết định giao dịch; khách hàng nên xem xét BSC iBroker như một nguồn thông tin tham khảo. Để có thông tin chi tiết thêm quý nhà đầu tư có thể vào website hoặc sử dụng BSC ibroker.



Trợ lý phân tích định lượng (Kim): cung cấp cho nhà đầu tư các tín hiệu và khuyến nghị kỹ thuật trong ngày.



Trợ lý phái sinh (Hòa): cung cấp các khuyến nghị kỹ thuật trong phiên với 2 mã HĐTL VN30F1M và VN30F2M



Trợ lý phân tích cơ bản (Mộc): cung cấp thông tin tổng quan về tình hình hoạt động của doanh nghiệp thông qua các biểu đồ và các chỉ tiêu tài chính.



Trợ lý chứng quyền (Thổ): cung cấp các thông tin cơ bản về các mã chứng quyền và định giá Black-Scholes.



Trợ lý báo cáo phân tích (Thủy): cung cấp báo cáo phân tích và khuyến nghị theo phân tích cơ bản từ các chuyên viên phân tích của Phòng PTNC – BSC.

Sử dụng iBroker tại đây

[Link](#)

Bản công bố rủi ro

[Link](#)



BSC NÂNG CẤP TÍNH NĂNG IBROKER

- Tiện ích
- Đầy đủ thông tin
- Nhanh chóng

TÌM HIỂU THÊM



Danh sách các báo cáo đặc biệt BSC đã phát hành gần đây

STT	Tên báo cáo	Phân tích vĩ mô	Phân tích ngành	Link tải báo cáo
1	BSC_Vietnam Macro Market Outlook 2023_VN_Trong nguy có cơ	x		Click
2	BSC_Vietnam Sector Outlook 2023		x	Click
3	BSC_Vĩ mô & Thị trường Tháng 01.2023	x		Click
4	BSC_Vietnam Sector Outlook_VN_4Q2022		x	Click
5	BSC_Vĩ mô & Thị trường Tháng 11.2019	x		Click
6	BSC_Vĩ mô & Thị trường Tháng 10.2020	x		Click
7	BSC_Vĩ mô & Thị trường Tháng 9.2021	x		Click
8	BSC_Vĩ mô & Thị trường Tháng 8.2022	x		Click
9	BSC_Vietnam Sector Outlook_VN_3Q2022		x	Click
10	BSC_Vĩ mô & Thị trường Tháng 7.2022	x		Click
11	BSC_Vĩ mô Thị trường Quý II 2022	x		Click
12	BSC_Vĩ mô & Thị trường Tháng 5.2022	x		Click
13	BSC_Vietnam Sector Outlook_VN_2Q2022		x	Click
14	BSC_Vĩ mô & Thị trường Tháng 4.2022	x		Click
15	Triển vọng ngành Thủy sản 2022		x	Click
16	BSC_Vĩ Mô Thị trường tháng 3.2022	x		Click
17	Triển vọng ngành Dệt May 2022		x	Click
18	BSC_Vĩ Mô Thị trường tháng 2.2022	x		Click
19	Triển vọng ngành dầu khí 2022		x	Click
20	BSC_Vietnam Sector Outlook 2022		x	Click
21	Cơ hội từ Đầu tư công (lần 3)	x		Click
22	BSC_Vĩ Mô Thị trường Tháng 1.2022	x		Click
23	BSC_Vietnam Marco Market Outlook 2022	x		Click
24	Ngành Phân bón_Cập nhật KQKD 9T/2021		x	Click
25	BSC_Vĩ Mô Thị trường Tháng 11.2021	x		Click
26	Ngành Ngân hàng_Cập nhật KQKD 9T/2021		x	Click
27	Chuyển dịch hàng hóa CN nặng & Cơ hội TTCK	x		Click
28	BSC_Vietnam Sector Outlook_VN_4Q2021		x	Click
29	BSC_Vĩ Mô & Thị trường Tháng 10.2021	x		Click
30	Cơ hội sau giãn cách xã hội	x		Click
31	BSC_Vĩ mô & Thị trường Quý III 2021	x		Click
32	BSC_Vĩ mô & Thị trường Tháng 8.2021	x		Click
33	Quan hệ thương mại và đầu tư của Hoa Kỳ và Việt Nam	x		Click
34	BSC_Vietnam Sector Outlook_VN_3Q2021		x	Click
35	BSC_Vĩ mô & Thị trường Tháng 7.2021	x		Click
36	Covid lần sóng thứ 4	x		Click
37	BSC_Vĩ mô & Thị trường Quý 2.2021	x		Click
38	BSC_Vĩ mô & Thị trường Tháng 5.2021	x		Click
39	XU HƯỚNG GIÁ HÀNG HÓA THẾ GIỚI	x		Click
40	BSC_Vietnam Sector Outlook_VN_2Q2021		x	Click
41	BSC_Vĩ mô & Thị trường Tháng 4.2021	x		Click
42	Triển vọng ngành Dệt May 2021		x	Click
43	BSC_Vĩ mô & Thị trường Quý 1.2021	x		Click
44	Triển vọng ngành dầu khí 2021		x	Click

Khuyến cáo sử dụng

Bản báo cáo này của Công ty Cổ phần Chứng khoán Ngân hàng Đầu tư và phát triển Việt Nam (BSC), chỉ cung cấp những thông tin chung và phân tích về tình hình kinh tế vĩ mô cũng như diễn biến thị trường chứng khoán trong ngày. Báo cáo này không được xây dựng để cung cấp theo yêu cầu của bất kỳ tổ chức hay cá nhân riêng lẻ nào hoặc các quyết định mua bán, nắm giữ chứng khoán. Nhà đầu tư chỉ nên sử dụng các thông tin, phân tích, bình luận của Bản báo cáo như là nguồn tham khảo trước khi đưa ra những quyết định đầu tư cho riêng mình. Mọi thông tin, nhận định và dự báo và quan điểm trong báo cáo này được dựa trên những nguồn dữ liệu đáng tin cậy. Tuy nhiên Công ty Cổ phần Chứng khoán Ngân hàng đầu tư và phát triển Việt Nam (BSC) không đảm bảo rằng các nguồn thông tin này là hoàn toàn chính xác và không chịu bất kỳ một trách nhiệm nào đối với tính chính xác của những thông tin được đề cập đến trong báo cáo này, cũng như không chịu trách nhiệm về những thiệt hại đối với việc sử dụng toàn bộ hay một phần nội dung của bản báo cáo này. Mọi quan điểm cũng như nhận định được đề cập trong báo cáo này dựa trên sự cân nhắc cẩn trọng, công minh và hợp lý nhất trong hiện tại. Tuy nhiên những quan điểm, nhận định này có thể thay đổi mà không cần báo trước. Bản báo cáo này có bản quyền và là tài sản của Công ty Cổ phần Chứng khoán Ngân hàng Đầu tư và Phát triển Việt Nam (BSC). Mọi hành vi sao chép, sửa đổi, in ấn mà không có sự đồng ý của BSC đều trái luật. Bất kỳ nội dung nào của tài liệu này cũng không được (i) sao chụp hay nhân bản ở bất kỳ hình thức hay phương thức nào hoặc (ii) được cung cấp nếu không được sự chấp thuận của Công ty Cổ phần Chứng khoán BIDV.

BSC Trụ sở chính

Tầng 8 & 9 Tòa nhà Thái Holdings
210 Trần Quang Khải, Hoàn Kiếm, Hà Nội
Tel: +84 4 3935 2722
Fax: +84 4 2220 0669

BSC Chi nhánh Hồ Chí Minh

Tầng 9 Tòa nhà 146 Nguyễn Công Trứ
Quận 1, Tp. Hồ Chí Minh
Tel: +84 8 3821 8885
Fax: +84 8 3821 8510

<http://www.bsc.com.vn>

Bloomberg: RESP BSCV <GO>

Đối với Phân tích Nghiên cứu

Phòng Phân tích Nghiên cứu

hn.ptnc@bsc.com.vn
(+84) 39352722 - Ext 108

Đối với Khách hàng tổ chức

Phòng TVĐT và môi giới KHTC

hn.tvdt.khtc@bsc.com.vn
(+84)2439264659

Đối với Khách hàng cá nhân

Trung tâm tư vấn i-Center

i-center@bsc.com.vn
(+84)2437173639

