



← 22-51
WALL ST

BẢN TIN SÁNG 15/02/2023

BSC
BIDV SECURITIES JSC.

LẠM PHÁT MỸ MẠNH HƠN DỰ BÁO TRONG THÁNG 1/2023

Điểm tin vĩ mô

Thế giới:

- Dow Jones giảm -0.45% xuống 34089.27 điểm; Nasdaq Composite tăng 0.57% lên 11960.15 điểm; S&P 500 giảm -0.02% xuống 4136.13 điểm.
- Mỹ: CPI T1 tăng 0.5% MoM (dự báo 0.5%) và 6.4% svck (dự báo 6.2%). CPI lõi tăng 0.4% MoM (dự báo 0.4%) và 5.6% svck (dự báo 5.5%).
- EU: số người có việc làm đã tăng 0.4% trong quý 4.2022 lên 165.07 triệu, cao nhất kể từ đầu năm 2021.
- Anh: tỷ lệ thất nghiệp không thay đổi ở mức 3.7% trong quý 4.2022, bằng với giai đoạn trước và phù hợp với kỳ vọng.
- Đức: lạm phát giá bán buôn đã giảm xuống mức thấp nhất trong 20 tháng là 10.6% vào T1 từ mức 12.8% của T12. Tác động lớn nhất đến từ chi phí nhiên liệu rắn và các sản phẩm dầu mỏ (13,1%).
- Singapore: sẽ tăng thuế đối với các tài sản có giá trị cao nhằm tăng doanh thu và giúp tài trợ cho một loạt các chương trình chi tiêu.

Trong nước:

- VN-Index giảm -0.48% xuống 1038.64 điểm; HNX-Index tăng 0.18% lên 204.86 điểm; VN30-Index giảm -0.52% xuống 1034.93 điểm.
- Quốc hội: xem xét thành lập 15 thành phố, thị xã, thị trấn tại 10 tỉnh.
- Chính phủ: yêu cầu khẩn trương tổ chức lấy ý kiến Nhân dân đối với dự thảo Luật Đất đai (sửa đổi), chú trọng đến các tầng lớp nhân dân, chính sách về đất đai có tính đặc trưng của vùng, miền.
- Bộ Tài chính: có văn bản gửi tổng giám đốc, giám đốc các doanh nghiệp thẩm định giá, nhắc nhở các doanh nghiệp chấp hành quy định pháp luật về thẩm định giá.
- NHNN: Từ 15/2, hoạt động hoạt động chuyển tiền một chiều từ Việt Nam ra nước ngoài và thanh toán, chuyển tiền cho các giao dịch vãng lai khác của người cư trú là tổ chức, cá nhân sẽ thực hiện các quy định mới khi Thông tư 20/2022/TT-NHNN chính thức có hiệu lực.
- Bộ Xây dựng: đề nghị NHNN phối hợp với Bộ Xây dựng, Bộ Tài chính nghiên cứu đề xuất gói tín dụng khoảng 110,000 tỷ đồng cho các dự án nhà ở xã hội, nhà ở công nhân vay theo phương thức tái cấp vốn.

Điểm tin doanh nghiệp

- EIB: tổ chức ĐHĐCĐ bất thường 2023, không thông qua tờ trình tranh chấp hợp đồng thuê 21 Kỳ Đồng
- MRF: năm 2022 ghi nhận doanh thu 203 tỷ đồng, giảm 29% YoY. LNTT đạt 16 tỷ đồng, giảm gần một nửa svck.
- NLG: kế hoạch bàn giao với các dự án đang triển khai như Mizuki Park, Akari City (TP HCM), Waterpoint (Long An) trong năm 2023.
- S4A: sẽ chốt danh sách cổ đông chi trả cổ tức đợt 3/2021 bằng tiền. Tỷ lệ chi trả 6%, thời gian thanh toán vào ngày 15/3/2023.
- FLC: Tổng giám đốc HoSE đã ký quyết định hủy niêm yết gần 710 triệu cổ phiếu. Ngày hủy niêm yết có hiệu lực là 20/2/2023.
- VNE: Quý 4.2022, doanh thu thuần đạt 841 tỷ đồng, giảm 17% YoY, chủ yếu do sụt giảm mạnh của mảng hợp đồng xây dựng (giảm 64% svck, còn 88 tỷ đồng).
- HAG: T1.2023, doanh thu thuần đạt 509 tỷ đồng, bao gồm 206 tỷ ngành chăn nuôi, 197 tỷ ngành cây ăn trái và 106 tỷ ngành phụ trợ.
- POM: Ông Đỗ Duy Thái, Thành viên HĐQT CTCP Thép Pomina được bổ nhiệm làm Chủ tịch HĐQT từ ngày 10/2/2023.

Điểm nhấn thị trường

- | | |
|---|---------|
| 1. TTCK Thế giới | Trang 2 |
| 2. TTCK Việt Nam | Trang 3 |
| 3. Giao dịch khối ngoại | Trang 4 |
| 4. Thị trường hàng hóa | Trang 5 |

TTCK Thế giới: Chứng khoán Mỹ biến động trái chiều

	15/2	% Sáng 15/2	14/2	% Ngày	% Tuần	% Tháng
VN INDEX			1,038.64	-0.48%	-2.55%	-1.22%
HNX INDEX			204.86	0.18%	-2.45%	-2.75%
VN30 INDEX			1,034.93	-0.53%	-3.23%	-2.13%
Shanghai Composite			3,293.28	0.28%	1.39%	4.30%
Nikkei 225 NKY			27,625.5	0.08%	0.07%	6.98%
Korea Kospi			2,448.41	-0.70%	-1.42%	3.52%
Straits Times STI			3,318.20	-0.20%	-1.85%	1.43%
Thailand SET			1,652.76	-0.73%	-1.65%	-1.72%
Malaysia FBMKLCI			1,483.97	0.60%	0.51%	-0.63%
Philippines PCOMP			6,791.24	-0.69%	-1.31%	-2.31%
Indonesia JCI			6,941.86	0.60%	0.09%	4.70%
S&P500 SPX			4,136.13	-0.03%	-0.67%	3.84%
S&P500 Futures	3,711.75	0.98%	4,145.50	-0.04%	0.11%	2.91%
Dow Jones Industrial			34,089.3	-0.46%	-0.20%	-0.29%
Nasdaq Composite			11,960.2	0.57%	-1.27%	8.72%
Euro Stoxx 50			4,238.76	-0.06%	0.70%	2.12%
FTSE 100 UKX			7,953.85	0.08%	1.13%	1.40%
Russian MOEX			2,232.23	-1.42%	-1.56%	1.47%

Nguồn: Bloomberg, BSC

Shanghai Composite		S&P 500	
Xu hướng	Giảm điểm	Xu hướng	Giảm điểm
Kháng cự	3150-3200	Kháng cự	4068-4100
Hỗ trợ	2950-3000	Hỗ trợ	3750
Điểm PTKT	TRUNG LẬP	Điểm PTKT	TRUNG LẬP

Diễn biến S&P 500



Diễn biến Shanghai Composite



Nguồn: Bloomberg, BSC

TTCK Việt Nam: VN-Index bắt đầu suy yếu

Ngành	% Ngày	% Tuần	% Tháng
Bán lẻ	0.28%	-5.92%	2.08%
Bảo hiểm	0.98%	-0.52%	0.55%
Bất động sản	-1.32%	-5.39%	-7.79%
Công nghệ Thông tin	0.12%	0.06%	1.03%
Dầu khí	0.26%	-0.06%	2.82%
Dịch vụ tài chính	1.25%	-3.89%	-4.88%
Điện, nước & xăng dầu	0.03%	-0.41%	1.36%
Du lịch và Giải trí	0.07%	-5.85%	-9.14%
Dịch vụ Công nghiệp	-0.24%	-2.94%	-0.19%
Hàng cá nhân & Gia dụng	-0.33%	-1.29%	-3.65%
Hóa chất	0.88%	-3.31%	-1.83%
Ngân hàng	-0.80%	-2.09%	-0.02%
Ô tô và phụ tùng	0.55%	-1.37%	-0.88%
Tài nguyên Cơ bản	1.69%	2.88%	3.39%
Thực phẩm và đồ uống	-0.66%	-1.66%	-3.11%
Truyền thông	-0.28%	0.04%	1.56%
Viễn thông	9.96%	9.96%	0.79%
Xây dựng và Vật liệu	-0.24%	-3.18%	-2.65%
Y tế	0.14%	0.38%	5.21%

Nguồn: Fiipro, BSC

Published on TradingView.com, February 14, 2023 17:46:30 +07
INDEX:VNINDEX, D D:1045.14 H:1046.64 L:1032.76 C:1038.64



TradingView

Nguồn: Tradingview, BSC

VN INDEX

Xu hướng	Downtrend
Kháng cự	1115-1120
Hỗ trợ	1050
Điểm PTKT	TRUNG LẬP

Cập nhật thị trường

Thị trường hai lần thất bại trong việc chinh phục ngưỡng cản 1,045. Trong những phiên tới, thị trường có thể sẽ tiếp tục test ngưỡng hỗ trợ 1,030, nhà đầu tư nên giao dịch cẩn trọng.

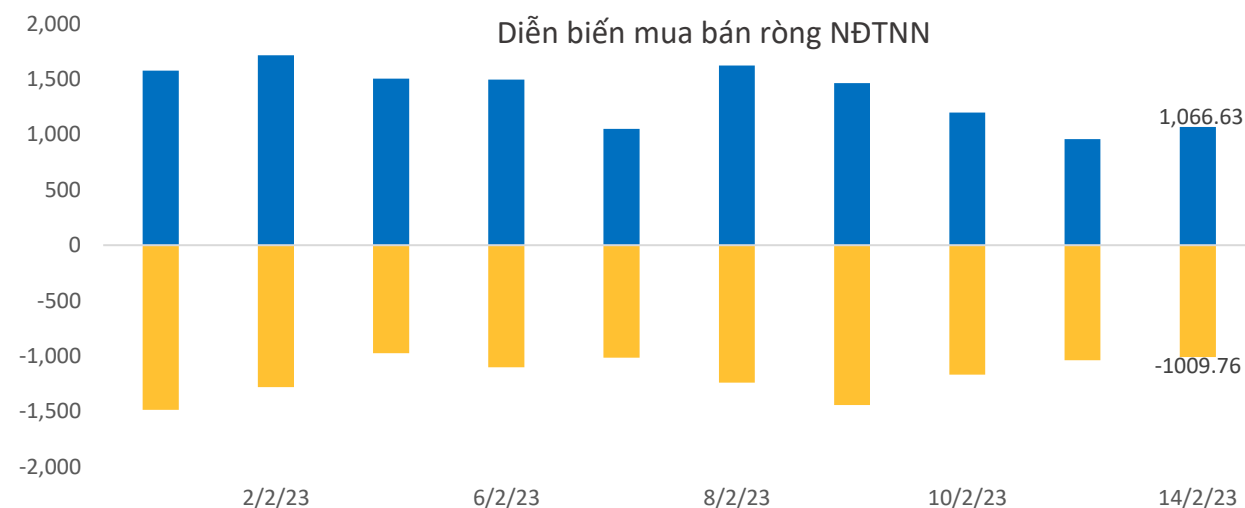
Khối ngoại: Các ETF giữ nguyên quy mô.

ETF	AUM (tr. USD)	NAV/CP (USD)	± Chứng chỉ quỹ	% Premium	Dòng vốn ròng (triệu USD)				Nhận định
					1D	1W	1M	3M	
E1VFN30	347.2	0.7	0.1	0.8%	0.1	0.2	27.9	64.3	Các ETF có trạng thái cân bằng và giữ nguyên quy mô Khối ngoại bán ròng ở thị trường Philippines, Hàn Quốc, Thái Lan và mua ròng ở các thị trường còn lại
FUEMAVN30	14.5	0.5	0.0	0.3%	0.0	0.0	0.0	-3.7	
FUESSVFL	154.6	0.6	(0.0)	-0.3%	0.0	0.0	12.7	28.4	
FUESSVN30	2.9	0.5	0.0	0.4%	0.0	0.0	0.0	0.0	
FUEVFN30	793.3	0.9	(0.0)	1.5%	0.0	0.0	30.7	164.1	
FUEVN100	9.6	0.5	0.0	1.9%	0.0	0.0	0.3	0.3	
FTSE Vietnam	306.2	25.9	-	-0.2%	0.0	5.8	30.6	73.9	
FUBON FTSE	720.9	0.4	-	5.1%	0.0	-	1.5	220.5	
iShare	723.7	25.8	-	-1.8%	0.0	6.5	83.9	388.8	
KIM	130.6	12.9	-	-1.2%	0.0	3.9	17.4	26.6	
PREMIA	15.7	7.7	-	-0.1%	0.0	0.0	0.0	-1.7	
VNM	498.6	11.8	-	0.4%	0.0	-	43.7	183.3	

Khối ngoại (tr. USD)	Ngày	Lũy kế từ đầu tuần	Lũy kế từ đầu tháng
Việt Nam	2.84	(0.27)	76.54
ASEAN4*	(0.93)	(67.86)	(478.30)
Ấn Độ	181.00	181.00	(217.70)
Đài Loan	305.99	127.27	1,871.25
Hàn Quốc	(66.35)	189.92	2,104.85
Nhật Bản		(141.78)	(141.80)
Trung Quốc			22,974.56

Ghi chú: * Thailand, Phillipines, Malaysia, Indonesia

Credit Default Swap	MoM %
Việt Nam	-12.12
Trung Quốc	18.89
Singapores	-12.12
Phillippines	3.62
Malaysia	-0.50



Nguồn: Fiinpro, BSC

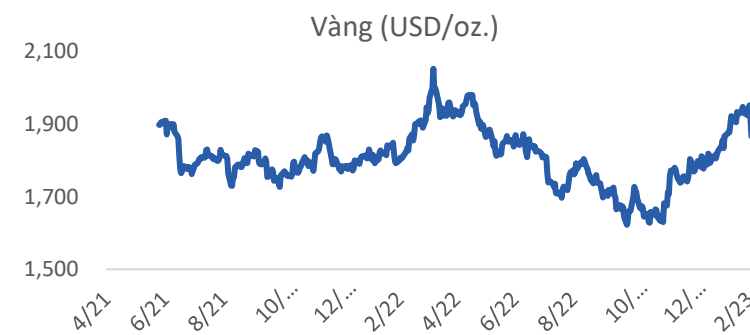
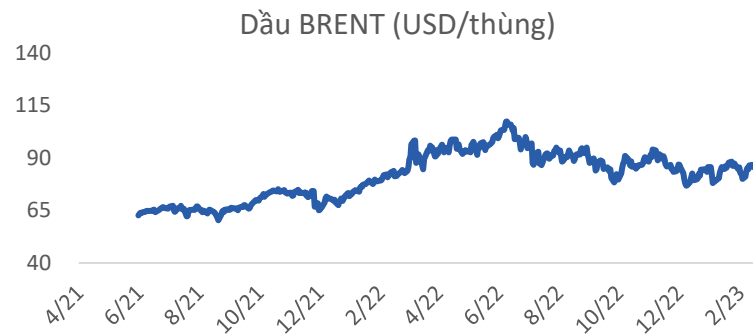
Thị trường hàng hóa: Dầu giảm hơn 1%

Mặt hàng	Đơn vị	15/2	% Sáng	14/2	% Ngày	% Tuần	% Tháng	Tích cực	Tiêu cực
Dầu WTI	USD/bbl.	78.69	-0.47%	79.06	-1.35%	0.28%	-1.77%	GAS, BSR	PVD, PVT
Dầu Brent	USD/bbl.	85.58	-1.19%	86.61	0.25%	2.26%	0.04%	GAS, BSR	PVD, PVT
Xăng	USD/gal.	248.55	-0.12%	248.85	-1.68%	0.92%	-2.12%	PLX, OIL	HVN, VJC
Vàng	USD/oz.	1,856.53	0.12%	1,854.31	0.04%	-1.01%	-3.10%	PNJ	
Bạc	USD/oz.	21.86	0.04%	21.85	-0.64%	-2.05%	-9.86%	PNJ	
Đậu tương	USD/cwt.	1,530.00	-0.39%	1,536.00	0.16%	1.31%	0.71%	HKB	DBC, QNS
Lúa mì	USD/bu.	796.75	-0.50%	800.75	0.63%	4.66%	6.13%		AFX
Sữa	USD/bu.	17.72	-0.11%	17.74	-1.50%	0.57%	-3.12%	VNM, GTN, QNS	KDC
Cao su	JPY/kg.	218.40	-0.73%	220.00	-1.17%	-3.41%	-2.06%	DPR, PHR, HAG, HNG	SRC, CSM, DRC
Đường	USD/lb.	20.00	1.63%	19.68	-1.80%	1.63%	9.05%	SBT, LSS, SLS, QNS	VNM, GTN, QNS
Cà phê	USD/lb.	183.25	3.68%	176.75	1.20%	3.33%	22.04%	CTP, DLG	VCF, CTP
Đồng	USD/MT			8,946.50	0.10%	0.24%	-2.60%	MSN, ACM, BGM	CAV, SAM, TGP, VTH
Thép	CNY/MT	4,059.00	1.32%	4,006.00	-0.62%	0.92%	-1.00%	HSG, HPG, NKG	PC1, CTD, HBC
Nhôm	USD/MT			2,408.00	-0.19%	-4.61%	-7.21%		CAV, SAM, TGP, VTH
Quặng sắt	CNY/MT	860.00	1.53%	847.00	-0.70%	2.26%	3.68%		HPG
Than	USD/MT			195.25	-2.50%	-20.22%	-26.08%	HLC, NBC, TNT, THT	HT1, BCC, PPC, POW

Ghi chú: USD = US Cent

Cập nhật thị trường

Giá dầu giảm vào ngày thứ Ba (14/02), sau khi Mỹ cho biết sẽ giải phóng thêm dầu thô từ kho Dự trữ Chiến lược (SPR), qua đó làm giảm một số lo ngại về nguồn cung từ thị trường.



Nguồn: Bloomberg, BSC

Khuyến cáo sử dụng

Bản báo cáo này của Công ty Cổ phần Chứng khoán Ngân hàng Đầu tư và phát triển Việt Nam (BSC), chỉ cung cấp những thông tin chung và phân tích về tình hình kinh tế vĩ mô cũng như diễn biến thị trường chứng khoán trong ngày. Báo cáo này không được xây dựng để cung cấp theo yêu cầu của bất kỳ tổ chức hay cá nhân riêng lẻ nào hoặc các quyết định mua bán, nắm giữ chứng khoán. Nhà đầu tư chỉ nên sử dụng các thông tin, phân tích, bình luận của Bản báo cáo như là nguồn tham khảo trước khi đưa ra những quyết định đầu tư cho riêng mình. Mọi thông tin, nhận định và dự báo và quan điểm trong báo cáo này được dựa trên những nguồn dữ liệu đáng tin cậy. Tuy nhiên Công ty Cổ phần Chứng khoán Ngân hàng đầu tư và phát triển Việt Nam (BSC) không đảm bảo rằng các nguồn thông tin này là hoàn toàn chính xác và không chịu bất kỳ một trách nhiệm nào đối với tính chính xác của những thông tin được đề cập đến trong báo cáo này, cũng như không chịu trách nhiệm về những thiệt hại đối với việc sử dụng toàn bộ hay một phần nội dung của bản báo cáo này. Mọi quan điểm cũng như nhận định được đề cập trong báo cáo này dựa trên sự cân nhắc cẩn trọng, công minh và hợp lý nhất trong hiện tại. Tuy nhiên những quan điểm, nhận định này có thể thay đổi mà không cần báo trước. Bản báo cáo này có bản quyền và là tài sản của Công ty Cổ phần Chứng khoán Ngân hàng Đầu tư và Phát triển Việt Nam (BSC). Mọi hành vi sao chép, sửa đổi, in ấn mà không có sự đồng ý của BSC đều trái luật. Bất kỳ nội dung nào của tài liệu này cũng không được (i) sao chụp hay nhân bản ở bất kỳ hình thức hay phương thức nào hoặc (ii) được cung cấp nếu không được sự chấp thuận của CTCP Chứng khoán BIDV.

BSC Trụ sở chính

Tầng 8 & 9 Tòa nhà Thaiholdings
210 Trần Quang Khải, Hoàn Kiếm, Hà Nội
Tel: +84 4 3935 2722
Fax: +84 4 2220 0669

BSC Chi nhánh Hồ Chí Minh

Tầng 9 Tòa nhà 146 Nguyễn Công Trứ
Quận 1, Tp. Hồ Chí Minh
Tel: +84 8 3821 8885
Fax: +84 8 3821 8510

<http://www.bsc.com.vn>
Bloomberg: RESP BSCV <GO>



Đối với Phân tích Nghiên cứu

Phòng Phân tích Nghiên cứu
hn.ptnc@bsc.com.vn
(+84) 39352722 - Ext 108

Đối với Khách hàng tổ chức

Phòng TVĐT và môi giới KHTC
hn.tvdt.khtc@bsc.com.vn
(+84)2439264659

Đối với Khách hàng cá nhân

Trung tâm tư vấn i-Center
i-center@bsc.com.vn
(+84)2437173639

Mạng lưới Nhà đầu tư BSC


* Quý nhà đầu tư vui lòng đặt câu hỏi tại phần bình luận để được tư vấn trực tiếp.

* Nếu cần tư vấn thêm, vui lòng liên hệ môi giới cá nhân hoặc đại diện Trung tâm tư vấn khách hàng cá nhân i-center: i-center@bsc.com.vn



DANH MỤC BÁO CÁO BSC

Quý khách vui lòng quét mã QR bằng app Zalo để tham khảo các



CỘNG ĐỒNG NHÀ ĐẦU TƯ BSC

Quý khách vui lòng quét mã QR bằng app Zalo để tham gia