



BẢN TIN SÁNG 21/02/2023

BỘ CÔNG THƯƠNG ÁP THUẾ CHỐNG BÁN PHÁ GIÁ VỚI BÀN GHẾ NHẬP TỪ TRUNG QUỐC

Điểm tin vĩ mô

Thế giới:

- EU: Chỉ số niềm tin của người tiêu dùng đã tăng 1.7 điểm lên -19 vào T2.2023, mức cao nhất trong một năm và phù hợp với kỳ vọng của thị trường.
- PBOC: LPR 1 năm và LPR kỳ hạn 5 năm được giữ ở mức 3.65% và 4.3% trong 6 tháng liên tiếp. Đây là dữ liệu cơ sở cho các khoản vay mới và vay thế chấp nhà tại Trung Quốc.
- IEA: các nước châu Âu sẽ có nguy cơ không nhập khẩu đủ khí đốt và trải qua mùa Đông khó khăn, điều này sẽ tiếp tục đẩy giá năng lượng lên cao.
- NNHTW Nga dự kiến tỷ lệ lạm phát hàng năm của Nga trong quý đầu tiên của năm 2023 là 3.6% và GDP sẽ giảm 2.4%.

Trong nước:

- VN-Index tăng 0.96% lên 1058.29 điểm; HNX-Index tăng 1.38% lên 210.84 điểm; UPCOM-Index giảm -0.14% xuống 78.83 điểm.
- Quốc hội: tăng lương cơ sở lên 1.8 triệu đồng/tháng đã được thông qua tại kỳ họp thứ 4 khoá XV hồi cuối năm 2022.
- NHNN: trong tuần 13-17/2, thực hiện hút ròng 106,770 tỷ đồng trong bối cảnh tỷ giá USD/VND tăng mạnh lên gần ngưỡng 24,000 đồng/USD.
- Bộ Tài chính: thuế tiêu thụ đặc biệt với xăng là phù hợp và chưa thể bỏ trong bối cảnh chống biến đổi khí hậu, cam kết giảm phát thải ròng về 0 vào năm 2050.
- Bộ GTVT: đề xuất giữ lại hơn 3,750 tỷ đồng cho 5 dự án giao thông để bảo đảm khả năng cân đối vốn cho các dự án khi quyết định chủ trương đầu tư.
- Bộ Công Thương: chính thức áp mức thuế chống bán phá giá là 21.4% đối với sản phẩm ghế và 35.2% đối với sản phẩm bàn nhập từ Trung Quốc.
- VCCI: các chính sách của Luật các tổ chức tín dụng (sửa đổi) cần được xây dựng theo hướng thúc đẩy cạnh tranh giữa các tổ chức tín dụng để thu hút khách hàng.
- Central Retail Corporation: công bố khoản đầu tư 50 tỷ baht vào Việt Nam (1.45 tỷ USD) trong giai đoạn 2023 - 2027.

Điểm tin doanh nghiệp

- NVL: phê duyệt bổ sung bên đảm bảo là Công ty TNHH Delta Valley - Bình Thuận cho nghĩa vụ với khoản vay từ MSB, số tiền vay tối đa 1,600 tỷ đồng.
- DGW: thông qua chỉ tiêu doanh thu và LNST năm 2023 lần lượt là 25,109 tỷ đồng và 787 tỷ đồng, tăng 14% và 15% svck.
- MPC: năm 2022 thu về gần 16,426 tỷ đồng doanh thu thuần và gần 830 tỷ đồng lãi ròng, lần lượt tăng 21% và 29% svck.
- DVM: công bố Nghị quyết HĐQT thông qua kế hoạch kinh doanh giai đoạn 2023-2025, dự kiến mỗi năm doanh thu tăng 8% và LNST tăng 16%.
- STC: công bố Nghị quyết HĐQT triệu tập họp ĐHĐCĐ thường niên 2023 và tạm ứng cổ tức năm 2022 bằng tiền với tỷ lệ 14%. Ngày giao dịch không hưởng quyền là 10/03.
- VSC: dự kiến chi 2,250 tỷ đồng để thuê cảng Nam Hải Đình Vũ. Trong đó, 1,050 tỷ đồng được huy động từ tổ chức tín dụng, doanh nghiệp và cá nhân; 1,200 tỷ đồng còn lại đến từ đợt PHRL.
- PNJ: Trong cơ cấu doanh thu tháng 1, mảng bán lẻ đóng góp 51.9%, giảm so với mức 62% năm ngoái do tăng mạnh tỷ trọng của nhóm vàng 24K (gần 40%) khi năm nay ngày Thần Tài rơi vào tháng 1.
- HSG: lên kế hoạch doanh thu 34,000 tỷ đồng và LNST 100 tỷ đồng trong niên độ tài chính 2022-2023, với giả định sản lượng thành phẩm 1.4 triệu tấn.

Điểm nhấn thị trường

- | | |
|----------------------------------------|---------|
| 1. TTCK Thế giới | Trang 2 |
| 2. TTCK Việt Nam | Trang 3 |
| 3. Thị trường hàng hóa | Trang 4 |

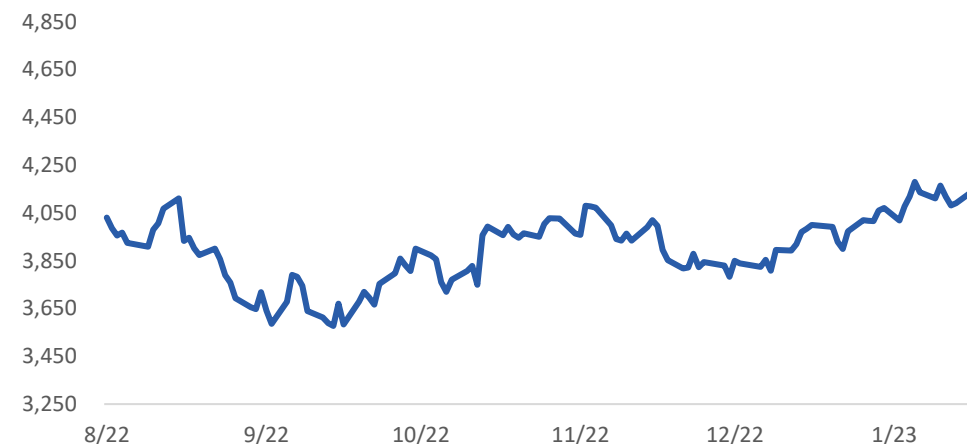
TTCK Thế giới: Thị trường tài chính Mỹ nghỉ Lễ Presidents' Day

	21/2	% Sáng 21/2	20/2	% Ngày	% Tuần	% Tháng
VN INDEX			1,087.00	2.58%	4.12%	-2.72%
HNX INDEX			215.83	2.80%	5.55%	-2.23%
Shanghai Composite			3,290.00	2.06%	0.19%	0.64%
Nikkei 225 NKY			27,457.0	-0.27%	0.13%	2.07%
Straits Times STI			3,314.00	0.15%	-0.13%	-1.16%
Thailand SET			1,658.29	0.66%	-0.65%	-1.35%
Malaysia FBMKLCI			1,473.00	0.00%	-0.71%	-1.73%
Indonesia JCI			6,895.00	-0.01%	-0.08%	0.49%
S&P500 SPX			4,090.41	-0.28%	-0.83%	1.47%
S&P500 Futures	4,059.46	-0.18%	4,158.25	0.31%	1.55%	3.63%
Dow Jones Industrial			33,826.7	0.39%	-0.60%	0.59%
Nasdaq Composite			11,787.3	-0.58%	-0.23%	3.72%
Euro Stoxx 50			4,271.00	-0.09%	0.70%	2.90%
FTSE 100 UKX			8,014.00	0.12%	0.84%	2.95%
Russian MOEX			2,184.00	0.68%	-3.56%	-0.08%

Nguồn: Bloomberg, BSC

Shanghai Composite		S&P 500	
Xu hướng	Giảm điểm	Xu hướng	Giảm điểm
Kháng cự	3150-3200	Kháng cự	4068-4100
Hỗ trợ	2950-3000	Hỗ trợ	3750
Điểm PTKT	TRUNG LẬP	Điểm PTKT	TRUNG LẬP

Diễn biến S&P 500



Diễn biến Shanghai Composite



Nguồn: Bloomberg, BSC

TTCK Việt Nam: VN-Index duy trì đà tăng

Ngành	% Ngày	% Tuần	% Tháng
Bán lẻ	2.39%	4.45%	-1.43%
Bảo hiểm	0.92%	3.16%	0.92%
Bất động sản	2.90%	3.40%	-6.01%
Công nghệ Thông tin	1.57%	2.73%	-0.98%
Dầu khí	2.27%	5.93%	4.81%
Dịch vụ tài chính	5.59%	11.08%	-3.02%
Điện, nước & xăng dầu	1.38%	2.92%	3.75%
Du lịch và Giải trí	1.46%	2.21%	-10.72%
Dịch vụ Công nghiệp	1.71%	3.19%	0.47%
Hàng cá nhân & Gia dụng	1.75%	4.07%	-3.06%
Hóa chất	3.61%	6.91%	-3.30%
Ngân hàng	2.61%	4.40%	-0.93%
Ô tô và phụ tùng	0.98%	1.66%	-0.32%
Tài nguyên Cơ bản	3.91%	7.52%	3.53%
Thực phẩm và đồ uống	2.24%	1.99%	-3.22%
Truyền thông	0.40%	0.36%	0.82%
Viễn thông	-9.47%	3.46%	-5.53%
Xây dựng và Vật liệu	3.18%	7.64%	0.37%
Y tế	-0.54%	-0.49%	3.21%

Nguồn: Fiipro, BSC



Nguồn: Tradingview, BSC

VN INDEX

Xu hướng	Downtrend
Kháng cự	1115-1120
Hỗ trợ	1050
Điểm PTKT	TRUNG LẬP

Cập nhật thị trường

VN-Index tăng một mạch hơn 27 điểm trong phiên với thanh khoản vượt trội. Trong những phiên tới, thị trường khả năng tiếp tục hướng đến ngưỡng kháng cự tiếp theo 1,120, tuy nhiên hành trình này có thể sẽ gặp nhiều rung lắc, đặc biệt khi chỉ số quay lại ngưỡng kháng cự 1,100.

Thị trường hàng hóa: Dầu gần như đi ngang

Mặt hàng	Đơn vị	21/2	% Ngày	% Tuần	% Tháng	Tích cực	Tiêu cực
Dầu WTI	USD/bbl.	77.24	1.17%	-3.62%	-5.37%	GAS, BSR	PVD, PVT
Dầu Brent	USD/bbl.	83.90	1.08%	-3.13%	-4.83%	GAS, BSR	PVD, PVT
Xăng	USd/gal.	2.44	1.52%	-3.41%	-9.45%	PLX, OIL	HVN, VJC
Vàng	USD/oz.	1,841.16	-0.02%	-0.66%	-4.67%	PNJ	
Bạc	USD/oz.	21.81	0.40%	-0.72%	-6.99%	PNJ	
Đậu tương	USD/cwt.	1,525.00	-0.15%	-1.15%	2.33%	HKB	DBC, QNS
Lúa mì	USd/bu.	765.50	0.07%	-3.35%	6.32%		AFX
Sữa	USd/bu.	17.90	-0.11%	-0.22%	-7.97%	VNM, GTN, QNS	KDC
Cao su	JPY/kg.	139.30	1.38%	1.68%	-4.52%	DPR, PHR, HAG, HNG	SRC, CSM, DRC
Đường	USd/lb.	21.41	-0.19%	-0.79%	8.02%	SBT, LSS, SLS, QNS	VNM, GTN, QNS
Cà phê	USd/lb.	2.81	0.00%	0.00%	0.00%	CTP, DLG	VCF, CTP
Đồng	USD/MT	188.70	4.43%	7.98%	21.74%	MSN, ACM, BGM	CAV, SAM, TGP, VTH
Thép	CNY/MT	4.18	1.85%	2.64%	-1.67%	HSG, HPG, NKG	PC1, CTD, HBC
Nhôm	USD/MT	4,164.00	0.22%	3.79%	-0.36%		CAV, SAM, TGP, VTH
Quặng sắt	CNY/MT	2,468.50	3.39%	2.32%	-6.37%		HPG
Than	USD/MT	127.50	0.39%	1.19%	3.66%	HLC, NBC, TNT, THT	HT1, BCC, PPC, POW

Ghi chú: USD = US Cent

Cập nhật thị trường

Giá dầu gần như đi ngang vào đầu phiên giao dịch châu Á trong ngày thứ Hai (20/02), sau khi giảm 2 USD/thùng vào ngày 17/02, do nguồn cung tại Mỹ gia tăng và dự báo nâng lãi suất mạnh hơn đã làm giảm sự lạc quan về nhu cầu phục hồi ở Trung Quốc.

Dầu BRENT (USD/thùng)



Vàng (USD/oz.)



Nguồn: Bloomberg, BSC

Khuyến cáo sử dụng

Bản báo cáo này của Công ty Cổ phần Chứng khoán Ngân hàng Đầu tư và phát triển Việt Nam (BSC), chỉ cung cấp những thông tin chung và phân tích về tình hình kinh tế vĩ mô cũng như diễn biến thị trường chứng khoán trong ngày. Báo cáo này không được xây dựng để cung cấp theo yêu cầu của bất kỳ tổ chức hay cá nhân riêng lẻ nào hoặc các quyết định mua bán, nắm giữ chứng khoán. Nhà đầu tư chỉ nên sử dụng các thông tin, phân tích, bình luận của Bản báo cáo như là nguồn tham khảo trước khi đưa ra những quyết định đầu tư cho riêng mình. Mọi thông tin, nhận định và dự báo và quan điểm trong báo cáo này được dựa trên những nguồn dữ liệu đáng tin cậy. Tuy nhiên Công ty Cổ phần Chứng khoán Ngân hàng đầu tư và phát triển Việt Nam (BSC) không đảm bảo rằng các nguồn thông tin này là hoàn toàn chính xác và không chịu bất kỳ một trách nhiệm nào đối với tính chính xác của những thông tin được đề cập đến trong báo cáo này, cũng như không chịu trách nhiệm về những thiệt hại đối với việc sử dụng toàn bộ hay một phần nội dung của bản báo cáo này. Mọi quan điểm cũng như nhận định được đề cập trong báo cáo này dựa trên sự cân nhắc cẩn trọng, công minh và hợp lý nhất trong hiện tại. Tuy nhiên những quan điểm, nhận định này có thể thay đổi mà không cần báo trước. Bản báo cáo này có bản quyền và là tài sản của Công ty Cổ phần Chứng khoán Ngân hàng Đầu tư và Phát triển Việt Nam (BSC). Mọi hành vi sao chép, sửa đổi, in ấn mà không có sự đồng ý của BSC đều trái luật. Bất kỳ nội dung nào của tài liệu này cũng không được (i) sao chụp hay nhân bản ở bất kỳ hình thức hay phương thức nào hoặc (ii) được cung cấp nếu không được sự chấp thuận của CTCP Chứng khoán BIDV.

BSC Trụ sở chính

Tầng 8 & 9 Tòa nhà Thaiholdings
210 Trần Quang Khải, Hoàn Kiếm, Hà Nội
Tel: +84 4 3935 2722
Fax: +84 4 2220 0669

BSC Chi nhánh Hồ Chí Minh

Tầng 9 Tòa nhà 146 Nguyễn Công Trứ
Quận 1, Tp. Hồ Chí Minh
Tel: +84 8 3821 8885
Fax: +84 8 3821 8510

<http://www.bsc.com.vn>
Bloomberg: RESP BSCV <GO>



Đối với Phân tích Nghiên cứu

Phòng Phân tích Nghiên cứu
hn.ptnc@bsc.com.vn
(+84) 39352722 - Ext 108

Đối với Khách hàng tổ chức

Phòng TVĐT và môi giới KHTC
hn.tvdt.khtc@bsc.com.vn
(+84)2439264659


Đối với Khách hàng cá nhân

Trung tâm tư vấn i-Center
i-center@bsc.com.vn
(+84)2437173639

Mạng lưới Nhà đầu tư BSC


* Quý nhà đầu tư vui lòng đặt câu hỏi tại phần bình luận để được tư vấn trực tiếp.

* Nếu cần tư vấn thêm, vui lòng liên hệ môi giới cá nhân hoặc đại diện Trung tâm tư vấn khách hàng cá nhân i-center: i-center@bsc.com.vn



DANH MỤC BÁO CÁO BSC

Quý khách vui lòng quét mã QR bằng app Zalo để tham khảo các



CỘNG ĐỒNG NHÀ ĐẦU TƯ BSC

Quý khách vui lòng quét mã QR bằng app Zalo để tham gia