



BẢN TIN SÁNG 02/03/2023

PMI VIỆT NAM T2.2023 TĂNG LÊN MỨC 51.2

Điểm tin vĩ mô

Thế giới:

- Dow Jones tăng 0.01% lên 32661.84 điểm; Nasdaq Composite giảm -0.66% xuống 11379.48 điểm; S&P 500 giảm -0.47% xuống 3951.39 điểm.
- Mỹ: PMI sản xuất của ISM tăng cao hơn lên 47.7 vào T2.2023 từ 47.4 của T1, mức thấp nhất kể từ T5.2020, nhưng không đạt được kỳ vọng là 48.
- Canada: PMI Sản xuất của S&P Global tăng thêm lên 52.4 vào T2.2023 từ mức 51 của tháng trước.
- Đức: lạm phát giá tiêu dùng vẫn không thay đổi ở mức 8.7% YoY vào T2.2023, gần với mức cao nhất 8.8% được thấy T10 và T11 và cao hơn kỳ vọng của thị trường là 8.5%.
- Anh: chỉ số giá nhà trên toàn quốc đã giảm 1.1% svck vào T2.2023, mức giảm hàng năm đầu tiên kể từ T6.2020 và là mức giảm lớn nhất kể từ T11.2012.
- Trung Quốc: PMI Caixin sản xuất chung tăng lên 51.6 vào T2.2023 từ 49.2 của T1. Đây là mức tăng đầu tiên kể từ T7.2022 và là mức cao nhất trong 8 tháng, sau khi thay đổi chính sách đối phó với COVID.
- Trung Quốc: trong nửa cuối năm 2022, vốn FDI đầu vào chỉ đạt 42.5 tỷ USD, giảm tới 73% và là mức giảm mạnh nhất kể từ năm 1999 đến nay.

Trong nước:

- VN-Index tăng 1.54% lên 1040.55 điểm; HNX-Index tăng 2.19% lên 206.83 điểm; VN30-Index tăng 1.91% lên 1034.43 điểm.
- Quốc hội: kỳ họp bất thường lần thứ 4, Quốc hội khóa XV sẽ được diễn ra vào sáng ngày 2/3 để kiện toàn nhân sự Chủ tịch nước Cộng hòa xã hội chủ nghĩa Việt Nam.
- Chính phủ: đã ký ban hành kết luận 49-KL/TW về định hướng phát triển giao thông vận tải đường sắt Việt Nam đến năm 2030, tầm nhìn đến năm 2045.
- NHNN: đã thông báo chỉ tiêu tăng trưởng tín dụng năm 2023 đến từng ngân hàng. Trong đó, mặt bằng chung đều thấp hơn so với mức sử dụng thực tế năm 2022.
- Bộ Công thương: đề xuất chi tối thiểu 4,100 tỷ đồng cho dự trữ xăng dầu quốc gia theo phương án dự trữ xăng dầu khoảng 15-30 ngày nhập ròng.
- Bộ KH&ĐT: đề nghị chưa đánh thuế nhà, đất thứ hai tại Tp.HCM vì chính sách này không đảm bảo tính công bằng trong nhiều trường hợp.
- S&P Global: PMI Việt Nam T2.2023 tăng lên mức 51.2, kết thúc chuỗi giảm kéo dài 3 tháng.

Điểm tin doanh nghiệp

- KHG: đã chính thức ký kết hợp tác chiến lược phát triển hệ sinh thái bất động sản của Tập đoàn Quốc tế Năm Sao (Five Star Group).
- HID: muốn dùng số tiền 85 tỷ đồng từ nguồn thu hồi một phần từ đợt chào bán cổ phiếu riêng lẻ năm 2022 để nâng tỷ lệ sở hữu tại Nước Thuận Thành.
- GEX: thông qua phương án nhận chuyển nhượng phần vốn góp thuộc sở hữu của Frasers Property Investments (Vietnam), tương đương 49% vốn điều lệ tại Công ty TNHH Titan Corporation.
- DBD: thông báo chốt danh sách cổ đông nhận cổ tức năm 2022 bằng tiền tỷ lệ 20% và tham dự ĐHĐCĐ thường niên 2023. Ngày giao dịch không hưởng quyền là 22/03/2023.
- MSN: công bố nghị quyết HĐQT về việc chuyển giao toàn bộ số lượng cổ phần của CTCP Masan MEATLife đang nắm giữ cho CTCP Masan Agri.
- VHC: công bố quyết định nhận chuyển nhượng quyền sử dụng đất nuôi trồng thủy sản với số tiền chuyển nhượng hơn 15 tỷ đồng.
- HHV: thoả thuận liên danh với PTL Holding xây dựng đường sắt Việt - Lào quy mô gần 150,000 tỷ đồng. Dự án có quy mô tổng chiều dài 554.7 km, kết nối Viêng Chăn tới cảng Vũng Áng.
- PVI: năm 2022, tổng doanh thu đạt hơn 14,000 tỷ, tăng trưởng 30% YoY; LNTT đạt hơn 1,100 tỷ, duy trì mức tăng trong 5 năm liên tiếp.

Điểm nhấn thị trường

- | | |
|---|---------|
| 1. TTCK Thế giới | Trang 2 |
| 2. TTCK Việt Nam | Trang 3 |
| 3. Giao dịch khối ngoại | Trang 4 |
| 4. Thị trường hàng hóa | Trang 5 |

TTCK Thế giới: Phố Wall giảm điểm

	2/3	% Sáng 2/3	1/3	% Ngày	% Tuần	% Tháng
VN INDEX			1,040.55	1.55%	-1.30%	-5.63%
HNX INDEX			206.83	2.20%	-1.49%	-6.32%
VN30 INDEX			1,034.43	1.92%	-1.58%	-7.14%
Shanghai Composite			3,312.35	1.00%	0.64%	1.32%
Nikkei 225 NKY			27,577.0	0.22%	1.74%	0.52%
Korea Kospi			2,434.83	0.91%	0.71%	-0.64%
Straits Times STI			3,255.08	-0.23%	-1.36%	-3.65%
Thailand SET			1,619.98	-0.15%	-2.38%	-3.64%
Malaysia FBMKLCI			1,450.20	-0.27%	-0.94%	-3.22%
Philippines PCOMP			6,607.13	0.78%	-2.85%	-6.31%
Indonesia JCI			6,844.94	0.02%	0.51%	-0.40%
S&P500 SPX			3,951.39	-0.47%	-0.99%	-2.93%
S&P500 Futures	3,711.75	0.98%	3,956.50	-0.48%	-1.37%	-1.70%
Dow Jones Industrial			32,661.8	0.02%	-1.16%	-3.87%
Nasdaq Composite			11,379.5	-0.66%	-1.11%	-2.08%
Euro Stoxx 50			4,215.75	-0.53%	-0.64%	1.37%
FTSE 100 UKX			7,914.93	0.49%	-0.20%	1.67%
Russian MOEX			2,279.65	1.18%	3.04%	4.12%

Nguồn: Bloomberg, BSC

Shanghai Composite		S&P 500	
Xu hướng	Giảm điểm	Xu hướng	Giảm điểm
Kháng cự	3150-3200	Kháng cự	4068-4100
Hỗ trợ	2950-3000	Hỗ trợ	3750
Điểm PTKT	TRUNG LẬP	Điểm PTKT	TRUNG LẬP

Diễn biến S&P 500



Diễn biến Shanghai Composite



Nguồn: Bloomberg, BSC

TTCK Việt Nam: VN-Index bật tăng trở lại

Ngành	% Ngày	% Tuần	% Tháng
Bán lẻ	2.20%	-4.92%	-10.23%
Bảo hiểm	1.09%	-1.21%	-2.20%
Bất động sản	0.18%	-2.86%	-8.49%
Công nghệ Thông tin	0.13%	-1.22%	-1.85%
Dầu khí	3.73%	2.06%	8.50%
Dịch vụ tài chính	3.52%	-1.61%	-5.36%
Điện, nước & xăng dầu	1.04%	-1.17%	-0.41%
Du lịch và Giải trí	1.49%	0.86%	-9.32%
Dịch vụ Công nghiệp	1.46%	-1.84%	-3.44%
Hàng cá nhân & Gia dụng	0.66%	-3.65%	-5.98%
Hóa chất	1.72%	-2.07%	-8.06%
Ngân hàng	1.91%	-0.38%	-0.34%
Ô tô và phụ tùng	2.52%	0.76%	-1.58%
Tài nguyên Cơ bản	3.52%	-1.73%	-1.46%
Thực phẩm và đồ uống	1.09%	-2.05%	-4.46%
Truyền thông	-0.17%	-1.77%	-2.71%
Viễn thông	7.31%	16.74%	20.78%
Xây dựng và Vật liệu	2.98%	-0.41%	-1.49%
Y tế	0.98%	-0.33%	1.25%

Nguồn: Fiipro, BSC

VN INDEX	
Xu hướng	Downtrend
Kháng cự	1115-1120
Hỗ trợ	1050
Điểm PTKT	TRUNG LẬP

Published on TradingView.com, March 01, 2023 16:40:02 +07
INDEX:VNINDEX, D O:1018.07 H:1040.55 L:1013.37 C:1040.55



TradingView

Nguồn: Tradingview, BSC

Cập nhật thị trường

Giảm điểm từ lúc mở cửa, tuy nhiên sau đó VN-Index đã mạnh mẽ đi lên và kết phiên tăng gần 16 điểm. Trong ngắn hạn, thị trường có thể sẽ có những phiên kiểm chứng ngưỡng kháng cự 1,040.

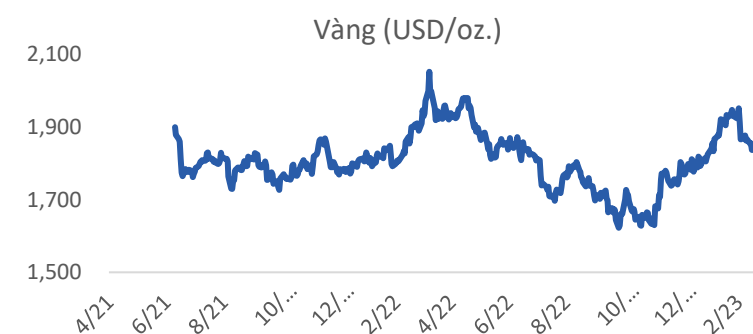
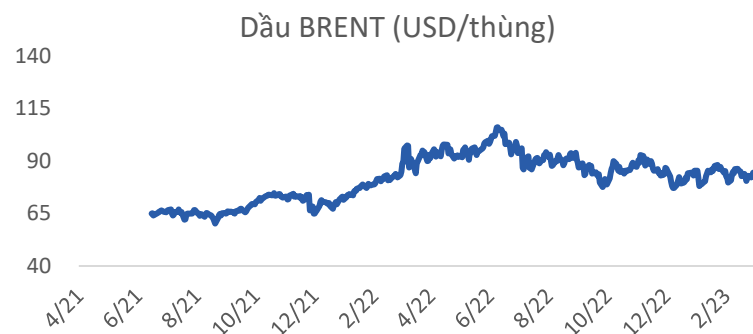
Thị trường hàng hóa: Dầu tăng nhẹ

Mặt hàng	Đơn vị	2/3	% Sáng	1/3	% Ngày	% Tuần	% Tháng	Tích cực	Tiêu cực
Dầu WTI	USD/bbl.	77.72	0.04%	77.69	0.83%	3.09%	-0.59%	GAS, BSR	PVD, PVT
Dầu Brent	USD/bbl.	84.31	1.03%	83.45	1.72%	4.80%	0.20%	GAS, BSR	PVD, PVT
Xăng	USD/gal.	267.08	-0.15%	267.48	1.24%	3.33%	-0.53%	PLX, OIL	HVN, VJC
Vàng	USD/oz.	1,836.92	0.01%	1,836.72	0.54%	0.80%	-4.74%	PNJ	
Bạc	USD/oz.	20.99	0.00%	20.99	0.39%	-1.48%	-11.53%	PNJ	
Đậu tương	USD/cwt.	1,494.25	1.03%	1,479.00	-2.23%	-2.64%	-0.68%	HKB	DBC, QNS
Lúa mì	USd/bu.	710.00	0.64%	705.50	-0.63%	-5.33%	-6.43%		AFX
Sữa	USd/bu.	17.76	0.06%	17.75	-1.55%	0.00%	-0.28%	VNM, GTN, QNS	KDC
Cao su	JPY/kg.	228.90	0.62%	227.50	1.47%	1.42%	-3.25%	DPR, PHR, HAG, HNG	SRC, CSM, DRC
Đường	USd/lb.	20.57	2.49%	20.07	-1.08%	3.37%	4.90%	SBT, LSS, SLS, QNS	VNM, GTN, QNS
Cà phê	USd/lb.	183.55	-1.48%	186.30	-0.08%	-5.07%	7.94%	CTP, DLG	VCF, CTP
Đồng	USD/MT			9,100.50	1.56%	-0.13%	-1.19%	MSN, ACM, BGM	CAV, SAM, TGP, VTH
Thép	CNY/MT	4,213.00	0.36%	4,198.00	0.67%	-1.13%	0.77%	HSG, HPG, NKG	PC1, CTD, HBC
Nhôm	USD/MT			2,431.50	2.47%	0.56%	-6.10%		CAV, SAM, TGP, VTH
Quặng sắt	CNY/MT	907.00	0.95%	898.50	1.30%	-0.49%	3.89%		HPG
Than	USD/MT			193.50	0.34%	-3.08%	-24.71%	HLC, NBC, TNT, THT	HT1, BCC, PPC, POW

Ghi chú: USD = US Cent

Cập nhật thị trường

Giá dầu tăng nhẹ vào ngày thứ Tư (01/3) nhờ hy vọng về nhu cầu cao hơn sau khi sản xuất tăng vọt tại Trung Quốc.



Nguồn: Bloomberg, BSC

Khuyến cáo sử dụng

Bản báo cáo này của Công ty Cổ phần Chứng khoán Ngân hàng Đầu tư và phát triển Việt Nam (BSC), chỉ cung cấp những thông tin chung và phân tích về tình hình kinh tế vĩ mô cũng như diễn biến thị trường chứng khoán trong ngày. Báo cáo này không được xây dựng để cung cấp theo yêu cầu của bất kỳ tổ chức hay cá nhân riêng lẻ nào hoặc các quyết định mua bán, nắm giữ chứng khoán. Nhà đầu tư chỉ nên sử dụng các thông tin, phân tích, bình luận của Bản báo cáo như là nguồn tham khảo trước khi đưa ra những quyết định đầu tư cho riêng mình. Mọi thông tin, nhận định và dự báo và quan điểm trong báo cáo này được dựa trên những nguồn dữ liệu đáng tin cậy. Tuy nhiên Công ty Cổ phần Chứng khoán Ngân hàng đầu tư và phát triển Việt Nam (BSC) không đảm bảo rằng các nguồn thông tin này là hoàn toàn chính xác và không chịu bất kỳ một trách nhiệm nào đối với tính chính xác của những thông tin được đề cập đến trong báo cáo này, cũng như không chịu trách nhiệm về những thiệt hại đối với việc sử dụng toàn bộ hay một phần nội dung của bản báo cáo này. Mọi quan điểm cũng như nhận định được đề cập trong báo cáo này dựa trên sự cân nhắc cẩn trọng, công minh và hợp lý nhất trong hiện tại. Tuy nhiên những quan điểm, nhận định này có thể thay đổi mà không cần báo trước. Bản báo cáo này có bản quyền và là tài sản của Công ty Cổ phần Chứng khoán Ngân hàng Đầu tư và Phát triển Việt Nam (BSC). Mọi hành vi sao chép, sửa đổi, in ấn mà không có sự đồng ý của BSC đều trái luật. Bất kỳ nội dung nào của tài liệu này cũng không được (i) sao chụp hay nhân bản ở bất kỳ hình thức hay phương thức nào hoặc (ii) được cung cấp nếu không được sự chấp thuận của CTCP Chứng khoán BIDV.

BSC Trụ sở chính

Tầng 8 & 9 Tòa nhà Thaiholdings
210 Trần Quang Khải, Hoàn Kiếm, Hà Nội
Tel: +84 4 3935 2722
Fax: +84 4 2220 0669

BSC Chi nhánh Hồ Chí Minh

Tầng 9 Tòa nhà 146 Nguyễn Công Trứ
Quận 1, Tp. Hồ Chí Minh
Tel: +84 8 3821 8885
Fax: +84 8 3821 8510

<http://www.bsc.com.vn>
Bloomberg: RESP BSCV <GO>



Đối với Phân tích Nghiên cứu

Phòng Phân tích Nghiên cứu
hn.ptnc@bsc.com.vn
(+84) 39352722 - Ext 108

Đối với Khách hàng tổ chức

Phòng TVĐT và môi giới KHTC
hn.tvdt.khtc@bsc.com.vn
(+84)2439264659

Đối với Khách hàng cá nhân

Trung tâm tư vấn i-Center
i-center@bsc.com.vn
(+84)2437173639

Mạng lưới Nhà đầu tư BSC


* Quý nhà đầu tư vui lòng đặt câu hỏi tại phần bình luận để được tư vấn trực tiếp.

* Nếu cần tư vấn thêm, vui lòng liên hệ môi giới cá nhân hoặc đại diện Trung tâm tư vấn khách hàng cá nhân i-center: i-center@bsc.com.vn



DANH MỤC BÁO CÁO BSC

Quý khách vui lòng quét mã QR bằng app Zalo để tham khảo các



CỘNG ĐỒNG NHÀ ĐẦU TƯ BSC

Quý khách vui lòng quét mã QR bằng app Zalo để tham gia