



BẢN TIN SÁNG 08/03/2023

DOW JONES SỤT GẦN 600 ĐIỂM SAU NHẬN ĐỊNH CỦA CHỦ TỊCH FED

Điểm tin vĩ mô

Thế giới:

- Dow Jones giảm -1.71% xuống 32856.46 điểm; Nasdaq Composite giảm -1.24% xuống 11530.33 điểm; S&P 500 giảm -1.53% xuống 3986.37 điểm.
- Chủ tịch Fed Jerome Powell: lãi suất có thể cần phải cao hơn trong thời gian dài hơn trong bài phát biểu trước Ủy ban Ngân hàng, Nhà ở và Đô thị Thượng viện Mỹ
- Trung Quốc: Xuất khẩu đã giảm 6.8% YoY xuống còn 506.3 tỷ USD trong thời gian 2T.2023, thấp hơn so với mức giảm 10.1% của T12 và so với dự đoán của thị trường về mức giảm 9.4%.
- Úc: NHTW đã tăng lãi suất thêm 25 bps lên 3.6% tại cuộc họp T3. Động thái hôm thứ Ba là lần tăng lãi suất thứ 10 kể từ T5.2022, đưa chi phí đi vay lên mức kỷ lục kể từ T5.2012.
- Hàn Quốc: GDP đã giảm 0.4% QoQ trong Q4.2022, thấp hơn mức tăng trưởng 0.3% trong quý trước. Số liệu này phù hợp với ước tính trước đó và đánh dấu lần thu hẹp đầu tiên kể từ Q2.2020, do chi tiêu giảm trở lại bình thường sau khi đạt mức cao sau đại dịch.

Trong nước:

- VN-Index tăng 1.03% lên 1037.84 điểm; HNX-Index tăng 0.45% lên 207.5 điểm; VN30-Index tăng 1.27% lên 1027.16 điểm.
- Bộ Tài chính: vừa hoàn thiện dự thảo nghị định gia hạn thời hạn nộp thuế GTGT, thuế TNDN, thuế TNCN và tiền thuê đất trong năm 2023. Dự kiến tổng số thuế và tiền thuê đất được gia hạn khoảng trên 100,000 tỷ đồng.
- NHNN: Từ ngày 6/3/2023, nhiều NHTM đồng loạt giảm lãi suất tiền gửi. Trong đó, 4 NHTM nhà nước giảm 0.2%/năm so với mức lãi suất niêm yết của từng ngân hàng tính từ ngày 27/02/2023 đối với nhóm kỳ hạn từ 6 đến 12 tháng.
- Bộ KH&ĐT: đề xuất Việt Nam - Nhật Bản đẩy mạnh hơn nữa hợp tác ODA tại Hội thảo kinh tế cấp cao Việt Nam - Nhật Bản tổ chức ngày 7/3.
- Bộ Công Thương: 2 tháng đầu năm 2023, xuất khẩu gỗ và sản phẩm gỗ ước đạt 1.6 tỷ USD, giảm 34.8% svck năm 2022.
- Fubon FTSE Vietnam ETF - quỹ đến từ Đài Loan (Trung Quốc) vừa thông báo đã được Ủy ban Quản lý và Giám sát Tài chính thông qua đợt huy động vốn bổ sung lần thứ 5 với số vốn 5 tỷ TWD (~160 triệu USD).

Điểm tin doanh nghiệp

- DSC: sẽ dùng 49% số tiền thu được từ đợt chào bán, tương ứng 490 tỷ đồng để bổ sung dòng tiền cho vay ký quỹ (margin); 49,5% tổng số tiền (495 tỷ đồng) dùng để bổ sung vốn cho hoạt động tự doanh.
- TDM: đặt mục tiêu tổng doanh thu năm 2023 đạt 642.2 tỷ đồng (tăng 27%), với đóng góp lớn nhất từ doanh thu sản xuất nước, ước đạt 526.8 tỷ đồng, tăng 10% svck.
- SJS: dự kiến trình cổ đông kế hoạch kinh doanh 2023 tăng trưởng mạnh, với doanh thu 1,145 tỷ đồng và lợi nhuận 320 tỷ đồng, lần lượt tăng 100,2% và 81,8% so với năm 2022.
- KDH: ngày 28/3 sẽ chốt danh sách cổ đông tham dự ĐHCĐ thường niên năm 2023, dự kiến tổ chức trong T4.2023.
- PLX: không thể thoái 10.66% vốn tại Vật liệu xây dựng và Chất đốt Đồng Nai (BMF) do không có nhà đầu tư tham gia.
- PRC: thông báo 31/3/2023 tới là ngày chốt danh sách cổ đông chi trả cổ tức bằng tiền năm 2022 tỷ lệ 350%. Ngày thanh toán là 20/4/2023.
- DCL: thông báo Nghị quyết của HĐQT về việc triển khai phát hành 2 triệu cổ phiếu ESOP.

Điểm nhấn thị trường

- | | |
|---|---------|
| 1. TTCK Thế giới | Trang 2 |
| 2. TTCK Việt Nam | Trang 3 |
| 3. Giao dịch khối ngoại | Trang 4 |
| 4. Thị trường hàng hóa | Trang 5 |

TTCK Thế giới: Dow Jones sụt gần 600 điểm

	8/3	% Sáng 8/3	7/3	% Ngày	% Tuần	% Tháng
VN INDEX			1,037.84	1.04%	1.28%	-3.65%
HNX INDEX			207.50	0.46%	2.53%	-3.61%
VN30 INDEX			1,027.16	1.27%	1.20%	-5.39%
Shanghai Composite			3,285.10	-1.11%	0.17%	0.66%
Nikkei 225 NKY			28,398.6	0.32%	3.21%	3.23%
Korea Kospi			2,441.15	-0.90%	1.17%	-1.58%
Straits Times STI			3,233.70	-0.36%	-0.66%	-4.50%
Thailand SET			1,618.51	0.72%	-0.54%	-3.81%
Malaysia FBMKLCI			1,455.40	-0.22%	0.36%	-2.35%
Philippines PCOMP			6,665.70	-0.59%	0.89%	-5.15%
Indonesia JCI			6,766.76	-0.59%	-1.12%	-2.10%
S&P500 SPX			3,986.37	-1.53%	0.41%	-4.63%
S&P500 Futures	3,711.75	0.98%	3,989.75	-1.55%	0.91%	-3.74%
Dow Jones Industrial			32,856.5	-1.72%	0.61%	-3.52%
Nasdaq Composite			11,530.3	-1.25%	0.65%	-5.50%
Euro Stoxx 50			4,278.96	-0.81%	0.96%	0.49%
FTSE 100 UKX			7,919.48	-0.13%	0.55%	0.22%
Russian MOEX			2,295.60	0.06%	1.88%	2.32%

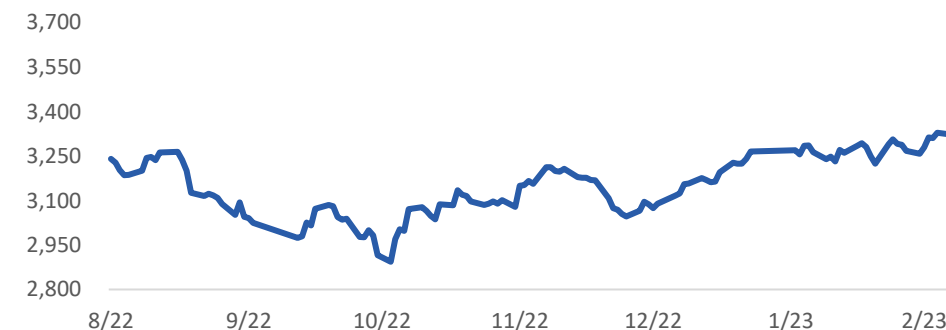
Nguồn: Bloomberg, BSC

Shanghai Composite		S&P 500	
Xu hướng	Giảm điểm	Xu hướng	Giảm điểm
Kháng cự	3200-3300	Kháng cự	4068-4100
Hỗ trợ	2950-3000	Hỗ trợ	3750
Điểm PTKT	TRUNG LẬP	Điểm PTKT	TRUNG LẬP

Diễn biến S&P 500



Diễn biến Shanghai Composite



Nguồn: Bloomberg, BSC

TTCK Việt Nam: VN-Index nổi dài đà tăng điểm

Ngành	% Ngày	% Tuần	% Tháng
Bán lẻ	0.33%	-0.89%	-11.64%
Bảo hiểm	0.13%	-0.12%	-2.45%
Bất động sản	0.26%	0.94%	-6.49%
Công nghệ Thông tin	0.68%	-1.88%	-2.17%
Dầu khí	0.57%	4.17%	4.54%
Dịch vụ tài chính	2.03%	3.59%	-1.60%
Điện, nước & xăng dầu	0.53%	1.18%	-0.03%
Du lịch và Giải trí	0.20%	-1.07%	-7.75%
Dịch vụ Công nghiệp	0.28%	1.02%	-3.33%
Hàng cá nhân & Gia dụng	0.73%	1.45%	-1.87%
Hóa chất	0.35%	1.19%	-4.85%
Ngân hàng	1.29%	2.09%	-0.29%
Ô tô và phụ tùng	0.51%	-0.05%	-3.13%
Tài nguyên Cơ bản	2.46%	4.34%	4.75%
Thực phẩm và đồ uống	1.65%	-1.03%	-5.75%
Truyền thông	-0.07%	1.11%	-0.21%
Viễn thông	9.79%	-0.77%	11.69%
Xây dựng và Vật liệu	0.59%	2.44%	0.67%
Y tế	0.37%	-0.69%	-1.93%

Nguồn: Fiipro, BSC

Published on TradingView.com, March 08, 2023 07:41:15 +07
INDEX:VNINDEX, D O:1034.62 H:1043.72 L:1027.18 C:1037.84



TradingView

Nguồn: Tradingview, BSC

VN INDEX

Xu hướng	Downtrend
Kháng cự	1070-1090
Hỗ trợ	1020-1030
Điểm PTKT	TRUNG LẬP

Cập nhật thị trường

VN-index có một phiên hồi phục nhẹ với thanh khoản gia tăng. VN-Index nhiều khả năng vẫn duy trì xu hướng tích lũy khi các nhà đầu tư đang chờ đợi thông tin về mùa KQKD năm 2022 vào cuối tháng 03.

Thị trường hàng hóa: Dầu sput hơn 3%

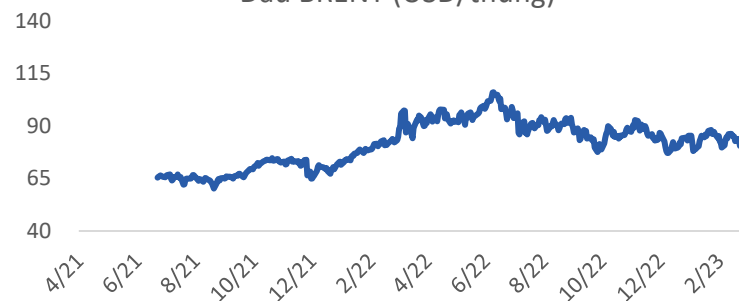
Mặt hàng	Đơn vị	8/3	% Sáng	7/3	% Ngày	% Tuần	% Tháng	Tích cực	Tiêu cực
Dầu WTI	USD/bbl.	77.58	0.00%	77.58	-3.58%	-0.14%	5.21%	GAS, BSR	PVD, PVT
Dầu Brent	USD/bbl.	83.41	0.14%	83.29	-3.35%	-1.07%	3.35%	GAS, BSR	PVD, PVT
Xăng	USD/gal.	269.19	-0.33%	270.07	-3.43%	0.64%	7.17%	PLX, OIL	HVN, VJC
Vàng	USD/oz.	1,812.85	-0.03%	1,813.45	-1.81%	-1.30%	-2.93%	PNJ	
Bạc	USD/oz.	20.02	-0.30%	20.08	-4.64%	-4.65%	-10.12%	PNJ	
Đậu tương	USD/cwt.	1,516.50	0.07%	1,515.50	-0.88%	1.49%	-0.59%	HKB	DBC, QNS
Lúa mì	USd/bu.	698.50	0.07%	698.00	0.40%	-1.62%	-9.08%		AFX
Sữa	USd/bu.	17.63	-0.40%	17.70	-0.45%	-0.68%	-0.56%	VNM, GTN, QNS	KDC
Cao su	JPY/kg.	224.30	-0.31%	225.00	0.00%	-1.41%	-0.93%	DPR, PHR, HAG, HNG	SRC, CSM, DRC
Đường	USd/lb.	21.02	0.72%	20.87	-0.24%	4.73%	3.09%	SBT, LSS, SLS, QNS	VNM, GTN, QNS
Cà phê	USd/lb.	182.55	1.25%	180.30	1.38%	-2.01%	2.50%	CTP, DLG	VCF, CTP
Đồng	USD/MT			8,763.50	-1.76%	-2.20%	-2.42%	MSN, ACM, BGM	CAV, SAM, TGP, VTH
Thép	CNY/MT	4,250.00	0.28%	4,238.00	0.59%	1.24%	5.28%	HSG, HPG, NKG	PC1, CTD, HBC
Nhôm	USD/MT			2,350.00	-1.34%	-0.97%	-8.54%		CAV, SAM, TGP, VTH
Quặng sắt	CNY/MT	907.00	0.28%	904.50	0.78%	0.95%	7.21%		HPG
Than	USD/MT			209.05	-0.69%	0.53%	-8.41%	HLC, NBC, TNT, THT	HT1, BCC, PPC, POW

Ghi chú: USD = US Cent

Cập nhật thị trường

Giá dầu giảm mạnh vào ngày thứ Ba (07/3), sau khi những nhận định của Chủ tịch Cục Dự trữ Liên bang Mỹ (Fed) Jerome Powell làm dấy lên lo ngại về việc nâng lãi suất, đồng USD mạnh hơn và Trung Quốc công bố dữ liệu kinh tế yếu hơn.

Dầu BRENT (USD/thùng)



Vàng (USD/oz.)



Nguồn: Bloomberg, BSC

Khuyến cáo sử dụng

Bản báo cáo này của Công ty Cổ phần Chứng khoán Ngân hàng Đầu tư và phát triển Việt Nam (BSC), chỉ cung cấp những thông tin chung và phân tích về tình hình kinh tế vĩ mô cũng như diễn biến thị trường chứng khoán trong ngày. Báo cáo này không được xây dựng để cung cấp theo yêu cầu của bất kỳ tổ chức hay cá nhân riêng lẻ nào hoặc các quyết định mua bán, nắm giữ chứng khoán. Nhà đầu tư chỉ nên sử dụng các thông tin, phân tích, bình luận của Bản báo cáo như là nguồn tham khảo trước khi đưa ra những quyết định đầu tư cho riêng mình. Mọi thông tin, nhận định và dự báo và quan điểm trong báo cáo này được dựa trên những nguồn dữ liệu đáng tin cậy. Tuy nhiên Công ty Cổ phần Chứng khoán Ngân hàng đầu tư và phát triển Việt Nam (BSC) không đảm bảo rằng các nguồn thông tin này là hoàn toàn chính xác và không chịu bất kỳ một trách nhiệm nào đối với tính chính xác của những thông tin được đề cập đến trong báo cáo này, cũng như không chịu trách nhiệm về những thiệt hại đối với việc sử dụng toàn bộ hay một phần nội dung của bản báo cáo này. Mọi quan điểm cũng như nhận định được đề cập trong báo cáo này dựa trên sự cân nhắc cẩn trọng, công minh và hợp lý nhất trong hiện tại. Tuy nhiên những quan điểm, nhận định này có thể thay đổi mà không cần báo trước. Bản báo cáo này có bản quyền và là tài sản của Công ty Cổ phần Chứng khoán Ngân hàng Đầu tư và Phát triển Việt Nam (BSC). Mọi hành vi sao chép, sửa đổi, in ấn mà không có sự đồng ý của BSC đều trái luật. Bất kỳ nội dung nào của tài liệu này cũng không được (i) sao chụp hay nhân bản ở bất kỳ hình thức hay phương thức nào hoặc (ii) được cung cấp nếu không được sự chấp thuận của CTCP Chứng khoán BIDV.

BSC Trụ sở chính

Tầng 8 & 9 Tòa nhà Thaiholdings
210 Trần Quang Khải, Hoàn Kiếm, Hà Nội
Tel: +84 4 3935 2722
Fax: +84 4 2220 0669

BSC Chi nhánh Hồ Chí Minh

Tầng 9 Tòa nhà 146 Nguyễn Công Trứ
Quận 1, Tp. Hồ Chí Minh
Tel: +84 8 3821 8885
Fax: +84 8 3821 8510

<http://www.bsc.com.vn>
Bloomberg: RESP BSCV <GO>



Đối với Phân tích Nghiên cứu

Phòng Phân tích Nghiên cứu
hn.ptnc@bsc.com.vn
(+84) 39352722 - Ext 108

Đối với Khách hàng tổ chức

Phòng TVĐT và môi giới KHTC
hn.tvdt.khtc@bsc.com.vn
(+84)2439264659

Đối với Khách hàng cá nhân

Trung tâm tư vấn i-Center
i-center@bsc.com.vn
(+84)2437173639

Mạng lưới Nhà đầu tư BSC


* Quý nhà đầu tư vui lòng đặt câu hỏi tại phần bình luận để được tư vấn trực tiếp.

* Nếu cần tư vấn thêm, vui lòng liên hệ môi giới cá nhân hoặc đại diện Trung tâm tư vấn khách hàng cá nhân i-center: i-center@bsc.com.vn



DANH MỤC BÁO CÁO BSC

Quý khách vui lòng quét mã QR bằng app Zalo để tham khảo các



CỘNG ĐỒNG NHÀ ĐẦU TƯ BSC

Quý khách vui lòng quét mã QR bằng app Zalo để tham gia