



BẢN TIN SÁNG 10/03/2023

LŨY KẾ THANH TOÁN VỐN ĐẦU TƯ CÔNG ĐẾN HẾT T2.2023 ƯỚC ĐẠT 49,282.9 TỶ ĐỒNG

Điểm tin vĩ mô

Thế giới:

- Dow Jones giảm -1.65% xuống 32254.86 điểm; Nasdaq Composite giảm -2.05% xuống 11338.35 điểm; S&P 500 giảm -1.84% xuống 3918.32 điểm.
- Mỹ: số lượng đơn xin trợ cấp thất nghiệp lần đầu tại Hoa Kỳ được ghi nhận là 211.000 trong tuần kết thúc vào ngày 4 tháng 3, cao hơn mức 195.000 dự kiến và 190.000 của tuần trước.
- Trung Quốc: tỷ lệ lạm phát hàng năm đã giảm xuống 1.0% vào T2.2023 từ mức 2.1% của T2, thấp hơn dự báo của thị trường là 1.9%. Đây là mức giảm yếu nhất kể từ T2.2022, với giá cả thực phẩm và phi thực phẩm đều giảm mạnh do người tiêu dùng vẫn thận trọng mặc dù chính sách Zero COVID đã bị loại bỏ.
- Doanh nghiệp Trung Quốc: dịch chuyển huy động vốn sang Thụy Sĩ diễn ra sau nhiều tháng căng thẳng gia tăng giữa Bắc Kinh và Washington liên quan tới các tiêu chuẩn dành cho công ty Trung Quốc niêm yết tại Mỹ.
- Nhật Bản: PPI tháng 2 giảm 0.4% MoM và tăng 8.2% svck năm ngoài.

Trong nước:

- VN-Index tăng 0.64% lên 1055.95 điểm; HNX-Index tăng 0.16% lên 209.03 điểm; VN30-Index tăng 0.93% lên 1050.28 điểm.
- Chính phủ: yêu cầu bảo đảm công tác đăng kiểm trở lại hoạt động bình thường trong tháng 3.
- Chính phủ: vừa ban hành Nghị quyết số 31/NQ-CP phiên họp Chính phủ thường kỳ tháng 02/2023, trong đó có một số chính sách tiền tệ, tài khóa, yêu cầu NHNN tập trung xử lý các ngân hàng yếu kém.
- Bộ Tài chính: công khai thực hiện dự toán thu, chi ngân sách năm 2022. Theo đó, Bộ Tài chính được giao thực hiện năm 2022 là 689,045 triệu đồng, trong đó số thu phí được để lại sử dụng là 351,569 triệu đồng; dự toán thu lệ phí là 3,000 triệu đồng.
- NHNN: đang lấy ý kiến của nhân dân đối với dự thảo Luật các tổ chức tín dụng (TCTD) sửa đổi.
- KBNN: lũy kế thanh toán vốn đầu tư công đến hết T2.2023 ước đạt 49,282.9 tỷ đồng.
- Theo DealStreetAsia: ngân hàng phát triển Hà Lan đã đề xuất đầu tư 8.2 triệu USD (khoảng 193 tỷ đồng) vào doanh nghiệp điện mặt trời tại Việt Nam.

Điểm tin doanh nghiệp

- MSN: Ngày 09/03/2023 đã hoàn tất thanh toán 3,000 tỷ đồng trái phiếu đúng hạn cho trái chủ.
- DFF: công bố nghị quyết của người sở hữu trái phiếu DFFH2123001 cho phép Công ty được gia hạn việc thanh toán gốc, lãi trái phiếu có dư nợ 111.9 tỷ đồng đã quá hạn.
- CSI: đặt mục tiêu LNST năm 2023 đạt 12 tỷ đồng, giảm 5%. Đồng thời dự kiến sẽ giữ lại lợi nhuận năm 2022 và không chia cổ tức để mở rộng quy mô hoạt động kinh doanh.
- REE: sẽ trình thông qua mức chia cổ tức 25% cho các cổ đông. Trong đó 10% là cổ tức tiền mặt và 15% bằng cổ phiếu.
- CAV: sẽ tạm ứng cổ tức đợt 2 năm 2022 bằng tiền tỷ lệ 20%. Ngày chốt danh sách cổ đông hưởng cổ tức là ngày 29/03. Ngày bắt đầu trả cổ tức là ngày 14/04.
- POW: công bố kết quả kinh doanh T2 với doanh thu ước đạt 2,809 tỷ đồng, tăng 64% MoM. Tổng sản lượng điện từ các nhà máy điện khoảng 1,5 tỷ kWh, tăng 36% MoM.
- VCI: thông qua kế hoạch kinh doanh năm 2023 với doanh thu dự kiến 3,246 tỷ đồng, tăng 2.84% svck; LNTT 1,000 tỷ đồng, giảm 5.64% svck.
- HJS: sẽ chốt danh sách cổ đông tạm ứng cổ tức đợt 1/2022 bằng tiền mặt với tỷ lệ 12%. Thời gian thanh toán cổ tức từ ngày 31/3/2023.

Điểm nhấn thị trường

- | | |
|---|---------|
| 1. TTCK Thế giới | Trang 2 |
| 2. TTCK Việt Nam | Trang 3 |
| 3. Giao dịch khối ngoại | Trang 4 |
| 4. Thị trường hàng hóa | Trang 5 |

TTCK Thế giới: Chứng khoán Mỹ giảm điểm

	10/3	% Sáng 10/3	9/3	% Ngày	% Tuần	% Tháng
VN INDEX			1,055.95	0.65%	1.77%	-0.93%
HNX INDEX			209.03	0.17%	1.40%	-0.46%
VN30 INDEX			1,050.28	0.93%	2.09%	-1.80%
Shanghai Composite			3,276.09	-0.22%	-1.04%	0.86%
Nikkei 225 NKY			28,323.4	-1.05%	1.42%	2.30%
Korea Kospi			2,394.96	-1.00%	-1.53%	-2.31%
Straits Times STI			3,214.51	-0.38%	-0.63%	-4.92%
Thailand SET			1,614.22	0.10%	-0.36%	-4.04%
Malaysia FBMKLCI			1,449.53	-0.35%	-0.41%	-1.82%
Philippines PCOMP			6,609.27	-1.52%	-0.20%	-4.72%
Indonesia JCI			6,799.80	0.35%	-0.84%	-1.95%
S&P500 SPX			3,918.32	-1.85%	-1.58%	-4.69%
S&P500 Futures	3,711.75	0.98%	3,920.00	-1.88%	-3.49%	-6.40%
Dow Jones Industrial			32,254.9	-1.66%	-2.27%	-4.83%
Nasdaq Composite			11,338.4	-2.05%	-1.09%	-4.62%
Euro Stoxx 50			4,286.12	-0.05%	1.07%	1.82%
FTSE 100 UKX			7,879.98	-0.63%	-0.81%	0.19%
Russian MOEX			2,290.14	-0.24%	0.46%	1.86%

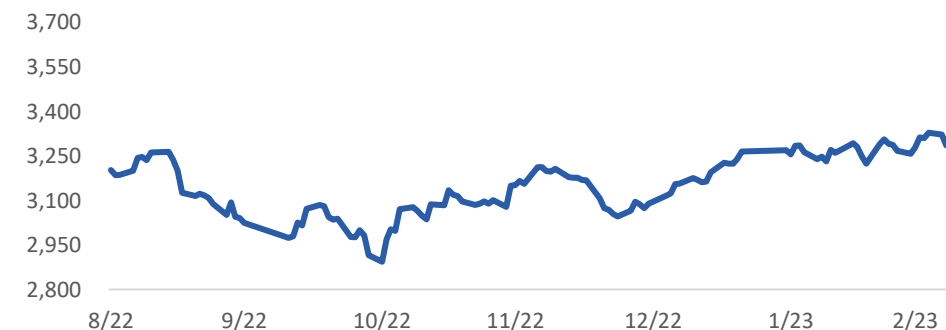
Nguồn: Bloomberg, BSC

Shanghai Composite		S&P 500	
Xu hướng	Giảm điểm	Xu hướng	Giảm điểm
Kháng cự	3200-3300	Kháng cự	4068-4100
Hỗ trợ	2950-3000	Hỗ trợ	3750
Điểm PTKT	TRUNG LẬP	Điểm PTKT	TRUNG LẬP

Diễn biến S&P 500



Diễn biến Shanghai Composite



Nguồn: Bloomberg, BSC

TTCK Việt Nam: Phiên tăng điểm thứ tư liên tiếp

Ngành	% Ngày	% Tuần	% Tháng
Bán lẻ	1.83%	-0.44%	-7.64%
Bảo hiểm	0.76%	0.85%	-1.07%
Bất động sản	0.00%	1.97%	-4.29%
Công nghệ Thông tin	1.17%	0.70%	-0.30%
Dầu khí	-0.30%	1.39%	5.10%
Dịch vụ tài chính	0.39%	3.39%	0.27%
Điện, nước & xăng dầu	0.56%	1.36%	0.41%
Du lịch và Giải trí	4.26%	2.97%	1.53%
Dịch vụ Công nghiệp	0.69%	0.84%	-2.16%
Hàng cá nhân & Gia dụng	0.05%	-0.26%	-1.61%
Hóa chất	2.82%	2.86%	-2.35%
Ngân hàng	0.74%	2.22%	1.50%
Ô tô và phụ tùng	-0.63%	-1.18%	-4.11%
Tài nguyên Cơ bản	0.03%	2.58%	2.14%
Thực phẩm và đồ uống	0.23%	0.16%	-4.04%
Truyền thông	0.73%	2.44%	0.02%
Viễn thông	-8.14%	-5.95%	2.60%
Xây dựng và Vật liệu	0.34%	1.82%	1.74%
Y tế	0.11%	-1.26%	-1.13%

Nguồn: Fiipro, BSC

Published on TradingView.com, March 10, 2023 07:57:32 +07
INDEX: WINDEX, D 0: 1050.61 H: 1060.56 L: 1049.45 C: 1055.95



Nguồn: Tradingview, BSC

VN INDEX

Xu hướng	Downtrend
Kháng cự	1070-1090
Hỗ trợ	1020-1030
Điểm PTKT	TRUNG LẬP

Cập nhật thị trường

Xu hướng tăng nhẹ kéo dài trong phiên hôm nay và kết phiên tại mức 1055.95 điểm, tăng nhẹ 6.77 điểm. Các nhà đầu tư vẫn nên giao dịch thận trọng trước khả năng FED nâng lãi suất vượt mức dự kiến.

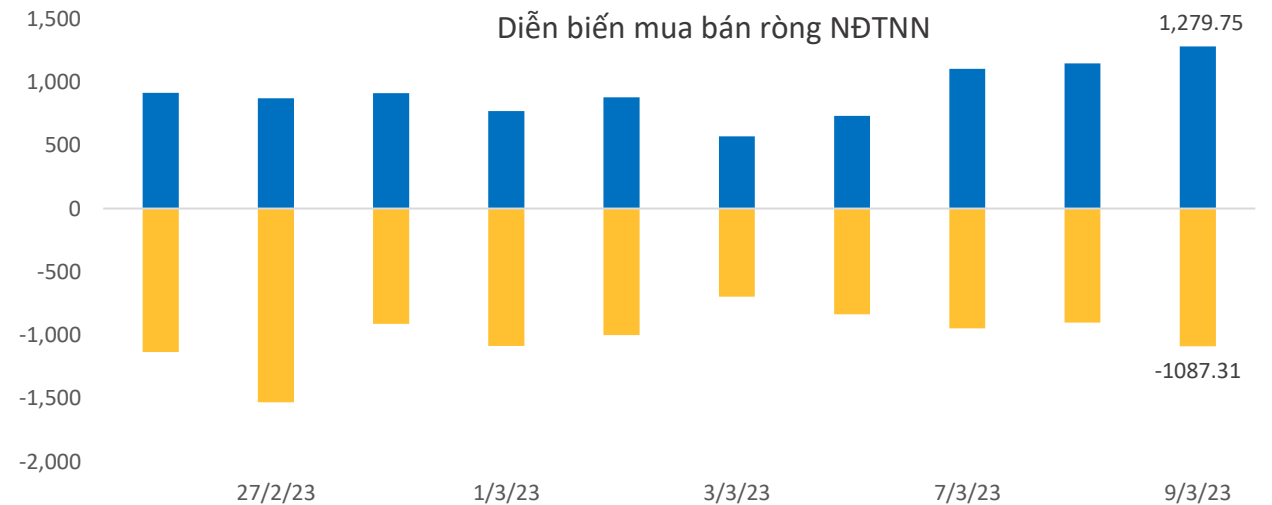
Khối ngoại: Các ETF giảm quy mô

ETF	AUM (tr. USD)	NAV/CP (USD)	± Chứng chỉ quỹ	% Premium	Dòng vốn ròng (triệu USD)				Nhận định
					1D	1W	1M	3M	
E1VFN30	348.9	0.7	(0.4)	1.0%	-0.3	-5.6	16.3	52.0	ETF E1, Finlead, iShare giảm quy mô, các ETF khác có trạng thái cân bằng và giữ nguyên quy mô Khối ngoại mua ròng ở thị trường Ấn Độ, Indonesia, Sri Lanka, Việt Nam và bán ròng ở các thị trường còn lại
FUEMAVN30	14.6	0.5	(0.0)	-0.8%	0.0	0.0	0.0	-3.7	
FUESSVFL	162.1	0.7	(0.4)	-1.8%	-0.3	-1.5	3.9	14.0	
FUESSVN30	2.9	0.5	-	-0.3%	0.0	0.0	0.0	0.0	
FUEVFN30	793.6	0.9	(0.0)	-0.6%	0.0	-4.4	14.3	150.6	
FUEVN100	10.1	0.5	0.0	1.4%	0.0	0.5	0.8	0.8	
FTSE Vietnam	323.4	26.7	-	-2.2%	0.0	4.7	27.2	77.4	
FUBON FTSE	725.8	0.4	-	4.3%	0.0	-	-	218.4	
iShare	702.3	25.5	(0.1)	-0.9%	-2.6	(15.3)	49.6	374.9	
KIM	138.1	13.1	-	-0.3%	0.0	5.1	20.0	25.5	
PREMIA	16.0	7.9	-	1.1%	0.0	0.0	0.0	0.0	
VNM	510.6	12.1	-	-0.1%	0.0	0.6	3.7	184.8	

Khối ngoại (tr. USD)	Ngày	Lũy kế từ đầu tuần	Lũy kế từ đầu tháng
Việt Nam	8.41	20.29	(3.15)
ASEAN4*	(24.53)	(249.06)	(437.21)
Ấn Độ	481.31	587.25	2,261.24
Đài Loan	(464.88)	(503.34)	(1,172.94)
Hàn Quốc	(18.51)	(539.72)	(66.00)
Nhật Bản		(4,382.13)	(4,382.10)
Trung Quốc			22,974.56

Ghi chú: * Thailand, Phillipines, Malaysia, Indonesia

Credit Default Swap	MoM %
Việt Nam	11.30
Trung Quốc	18.22
Singapores	11.30
Phillippines	0.87
Malaysia	5.16



Nguồn: Fiinpro, BSC

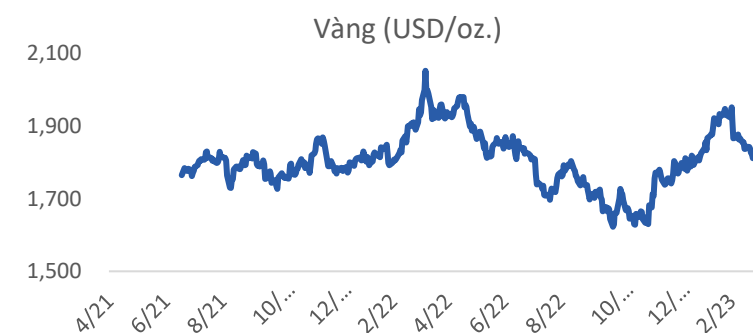
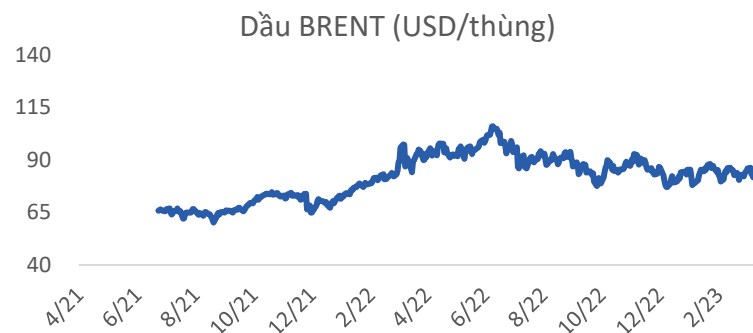
Thị trường hàng hóa: Dầu tiếp tục giảm

Mặt hàng	Đơn vị	10/3	% Sáng	9/3	% Ngày	% Tuần	% Tháng	Tích cực	Tiêu cực
Dầu WTI	USD/bbl.	75.43	-0.38%	75.72	-1.23%	-5.33%	-2.53%	GAS, BSR	PVD, PVT
Dầu Brent	USD/bbl.	81.59	-1.29%	82.66	-0.76%	-3.73%	-2.14%	GAS, BSR	PVD, PVT
Xăng	USD/gal.	258.92	-0.61%	260.51	-3.12%	-5.86%	-1.74%	PLX, OIL	HVN, VJC
Vàng	USD/oz.	1,834.17	0.17%	1,831.03	0.95%	-1.20%	-2.20%	PNJ	
Bạc	USD/oz.	20.12	0.23%	20.07	0.24%	-5.38%	-9.86%	PNJ	
Đậu tương	USD/cwt.	1,510.75	-0.46%	1,517.75	0.15%	0.10%	-0.25%	HKB	DBC, QNS
Lúa mì	USD/bu.	665.75	-3.16%	687.50	-1.50%	-6.59%	-12.63%		AFX
Sữa	USD/bu.	17.88	0.73%	17.75	1.37%	2.00%	0.28%	VNM, GTN, QNS	KDC
Cao su	JPY/kg.	220.60	-0.45%	221.60	-0.40%	-4.00%	-2.69%	DPR, PHR, HAG, HNG	SRC, CSM, DRC
Đường	USD/lb.	21.15	1.29%	20.88	-0.67%	4.14%	8.46%	SBT, LSS, SLS, QNS	VNM, GTN, QNS
Cà phê	USD/lb.	175.05	-1.30%	177.35	-2.85%	-3.92%	-0.43%	CTP, DLG	VCF, CTP
Đồng	USD/MT			8,853.00	-0.65%	-1.18%	-0.81%	MSN, ACM, BGM	CAV, SAM, TGP, VTH
Thép	CNY/MT	4,338.00	1.93%	4,256.00	0.12%	2.09%	7.86%	HSG, HPG, NKG	PC1, CTD, HBC
Nhôm	USD/MT			2,328.00	-1.10%	-2.98%	-7.78%		CAV, SAM, TGP, VTH
Quặng sắt	CNY/MT	931.50	2.48%	909.00	-0.22%	1.64%	10.76%		HPG
Than	USD/MT			184.00	0.96%	-7.07%	-25.51%	HLC, NBC, TNT, THT	HT1, BCC, PPC, POW

Ghi chú: USD = US Cent

Cập nhật thị trường

Giá dầu giảm xuống mức thấp nhất trong 2 tuần vào ngày thứ Năm (09/3) do lo ngại ngày càng tăng rằng Cục Dự trữ Liên bang Mỹ (Fed) có thể nâng lãi suất quá mạnh để kiểm soát lạm phát, điều này có thể gây ra suy thoái kinh tế và làm giảm nhu cầu dầu trong tương lai.



Nguồn: Bloomberg, BSC

Khuyến cáo sử dụng

Bản báo cáo này của Công ty Cổ phần Chứng khoán Ngân hàng Đầu tư và phát triển Việt Nam (BSC), chỉ cung cấp những thông tin chung và phân tích về tình hình kinh tế vĩ mô cũng như diễn biến thị trường chứng khoán trong ngày. Báo cáo này không được xây dựng để cung cấp theo yêu cầu của bất kỳ tổ chức hay cá nhân riêng lẻ nào hoặc các quyết định mua bán, nắm giữ chứng khoán. Nhà đầu tư chỉ nên sử dụng các thông tin, phân tích, bình luận của Bản báo cáo như là nguồn tham khảo trước khi đưa ra những quyết định đầu tư cho riêng mình. Mọi thông tin, nhận định và dự báo và quan điểm trong báo cáo này được dựa trên những nguồn dữ liệu đáng tin cậy. Tuy nhiên Công ty Cổ phần Chứng khoán Ngân hàng đầu tư và phát triển Việt Nam (BSC) không đảm bảo rằng các nguồn thông tin này là hoàn toàn chính xác và không chịu bất kỳ một trách nhiệm nào đối với tính chính xác của những thông tin được đề cập đến trong báo cáo này, cũng như không chịu trách nhiệm về những thiệt hại đối với việc sử dụng toàn bộ hay một phần nội dung của bản báo cáo này. Mọi quan điểm cũng như nhận định được đề cập trong báo cáo này dựa trên sự cân nhắc cẩn trọng, công minh và hợp lý nhất trong hiện tại. Tuy nhiên những quan điểm, nhận định này có thể thay đổi mà không cần báo trước. Bản báo cáo này có bản quyền và là tài sản của Công ty Cổ phần Chứng khoán Ngân hàng Đầu tư và Phát triển Việt Nam (BSC). Mọi hành vi sao chép, sửa đổi, in ấn mà không có sự đồng ý của BSC đều trái luật. Bất kỳ nội dung nào của tài liệu này cũng không được (i) sao chụp hay nhân bản ở bất kỳ hình thức hay phương thức nào hoặc (ii) được cung cấp nếu không được sự chấp thuận của CTCP Chứng khoán BIDV.

BSC Trụ sở chính

Tầng 8 & 9 Tòa nhà Thaiholdings
210 Trần Quang Khải, Hoàn Kiếm, Hà Nội
Tel: +84 4 3935 2722
Fax: +84 4 2220 0669

BSC Chi nhánh Hồ Chí Minh

Tầng 9 Tòa nhà 146 Nguyễn Công Trứ
Quận 1, Tp. Hồ Chí Minh
Tel: +84 8 3821 8885
Fax: +84 8 3821 8510

<http://www.bsc.com.vn>
Bloomberg: RESP BSCV <GO>



Đối với Phân tích Nghiên cứu

Phòng Phân tích Nghiên cứu
hn.ptnc@bsc.com.vn
(+84) 39352722 - Ext 108

Đối với Khách hàng tổ chức

Phòng TVĐT và môi giới KHTC
hn.tvdt.khtc@bsc.com.vn
(+84)2439264659


Đối với Khách hàng cá nhân

Trung tâm tư vấn i-Center
i-center@bsc.com.vn
(+84)2437173639

Mạng lưới Nhà đầu tư BSC


* Quý nhà đầu tư vui lòng đặt câu hỏi tại phần bình luận để được tư vấn trực tiếp.

* Nếu cần tư vấn thêm, vui lòng liên hệ môi giới cá nhân hoặc đại diện Trung tâm tư vấn khách hàng cá nhân i-center: i-center@bsc.com.vn



DANH MỤC BÁO CÁO BSC

Quý khách vui lòng quét mã QR bằng app Zalo để tham khảo các



CỘNG ĐỒNG NHÀ ĐẦU TƯ BSC

Quý khách vui lòng quét mã QR bằng app Zalo để tham gia