



**BẢN TIN SÁNG 14/03/2023**

**CHÍNH PHỦ BAN HÀNH NGHỊ THÁO GỠ VÀ THÚC ĐẨY THỊ TRƯỜNG BẤT ĐỘNG SẢN**

## Điểm tin vĩ mô

### Thế giới:

- Dow Jones giảm -0.28% xuống 31819.14 điểm; Nasdaq Composite tăng 0.44% lên 11188.84 điểm; S&P 500 giảm -0.15% xuống 3855.76 điểm.
- Mỹ: Fed và JPMorgan bơm vốn cho ngân hàng First Republic.
- Trung Quốc: đang chuẩn bị siết chặt nguồn cung coban do giá kim loại chủ chốt dùng cho pin xe điện đã chạm mức thấp nhất trong 32 tháng do sản lượng tăng đột biến.
- Mỹ: Kỳ vọng lạm phát của người tiêu dùng trong năm tới đã giảm mạnh xuống 4.2% vào T2.2023, mức thấp nhất kể từ T5.2021 và so với mức 5% trong hai tháng trước đó.
- Nhật: Chỉ số khảo sát kinh doanh của các công ty sản xuất lớn đã giảm xuống -10.5% trong Q1.2023 từ -3.6% trong quý trước, do chi phí nhập khẩu và giá nguyên vật liệu cao hơn đã siết chặt lợi nhuận của công ty, cũng như những bất ổn kinh tế toàn cầu tiếp tục diễn ra để cân nhắc về tâm lý kinh doanh.

### Trong nước:

- VN-Index giảm -0.01% xuống 1052.8 điểm; HNX-Index giảm -0.96% xuống 205.85 điểm; VN30-Index tăng 0.27% lên 1050.07 điểm.
- Chính phủ: ban hành Nghị quyết số 33/NQ-CP về một số giải pháp tháo gỡ và thúc đẩy thị trường bất động sản phát triển an toàn, lành mạnh, bền vững.
- Bộ Tài chính: vừa hoàn thiện dự thảo nghị định của Chính phủ quy định chi tiết và hướng dẫn thi hành một số điều của Luật Phí và lệ phí.
- NHNN: thanh tra đột xuất 11 ngân hàng về đầu tư TPDN và đã ban hành một số quyết định xử phạt vi phạm hành chính với các ngân hàng có hành vi vi phạm về đầu tư trái phiếu doanh nghiệp.
- NHNN: đang lấy ý kiến rộng rãi về dự thảo sửa đổi Luật các tổ chức tín dụng về vướng mắc trong xử lý tài sản bảo đảm khi giải quyết nợ xấu
- WB: tăng trưởng kinh tế của Việt Nam năm 2023 được dự báo đạt 6.3%.
- Thái Lan: Super Energy Corporation đã lên kế hoạch chi 41.4 tỷ Baht (gần 28 ngàn tỷ đồng, khoảng 1.2 tỷ USD) vào các dự án năng lượng tái tạo ở Việt Nam và Thái Lan giai đoạn 2023 – 2025.

## Điểm tin doanh nghiệp

- VHC: ghi nhận doanh thu xuất khẩu T2.2023 đạt 758 tỷ đồng, thấp hơn 29% svck nhưng cải thiện 69% MoM.
- HAG: ghi nhận doanh thu thuần T2.2023 đạt 665 tỷ đồng, tăng gần 31% và LNST 108 tỷ đồng, tăng hơn 9% MoM do giá chuỗi cao.
- STK: công bố Nghị quyết HĐQT thông qua việc góp thêm 300 tỷ đồng vào Công ty TNHH Sợi, Dệt Nhuộm UNITEX.
- ADS: sau khi thực hiện chuyển đổi số trái phiếu mã AD2224001 đang nắm giữ, có 3 trái chủ sẽ trở thành cổ đông lớn của CTCP Damsan.
- CII: đặt mục tiêu doanh thu năm 2023 ở mức 5,155 tỷ đồng, giảm 10.4% YoY. Lãi ròng (chưa trừ lợi thế thương mại) dự kiến đạt 469 tỷ đồng, giảm 51% svck.
- VIG: đặt mục tiêu tăng trưởng doanh thu 65% so với năm 2022 lên mức 118,8 tỷ đồng. LNTT đạt 50 tỷ đồng, cao gấp hơn 19 lần.
- QNS: đặt mục tiêu 8,400 tỷ đồng doanh thu tăng 2%. LNST đạt 1,008 tỷ đồng, giảm 22% svck.
- GEX: đã ký hợp tác với Frasers Property Vietnam triển khai các khu công nghiệp tại miền Bắc với tổng mức đầu tư dự kiến giai đoạn đầu khoảng 6,000 tỷ đồng, tương đương 250 triệu USD.

## Điểm nhấn thị trường

- |   |         |
|---|---------|
| <a href="#">1. TTCK Thế giới</a>        | Trang 2 |
| <a href="#">2. TTCK Việt Nam</a>        | Trang 3 |
| <a href="#">3. Giao dịch khối ngoại</a> | Trang 4 |
| <a href="#">4. Thị trường hàng hóa</a>  | Trang 5 |

# TTCK Thế giới: Dow Jones tiếp tục giảm điểm

	14/3	% Sáng 14/3	13/3	% Ngày	% Tuần	% Tháng
VN INDEX			1,052.80	-0.02%	2.49%	-1.06%
HNX INDEX			205.85	-0.97%	-0.34%	-2.40%
VN30 INDEX			1,050.07	0.27%	3.53%	-0.93%
Shanghai Composite			3,268.70	1.20%	-1.61%	-0.05%
Nikkei 225 NKY			27,233.4	-2.15%	-3.80%	-1.27%
Korea Kospi			2,357.46	-2.20%	-4.30%	-5.00%
Straits Times STI			3,132.37	-1.42%	-3.30%	-6.76%
Thailand SET			1,573.07	-1.66%	-2.10%	-5.82%
Malaysia FBMKLCI			1,421.83	-0.79%	-2.12%	-2.92%
Philippines PCOMP			6,544.45	-0.69%	-1.90%	-5.47%
Indonesia JCI			6,786.96	0.32%	-0.29%	-1.60%
S&P500 SPX			3,855.76	-0.15%	-4.76%	-6.36%
S&P500 Futures	3,711.75	0.98%	3,888.75	-0.22%	-3.06%	-5.46%
Dow Jones Industrial			31,819.1	-0.28%	-4.82%	-6.27%
Nasdaq Composite			11,188.8	0.45%	-4.17%	-6.06%
Euro Stoxx 50			4,096.54	-3.14%	-5.04%	-3.61%
FTSE 100 UKX			7,548.63	-2.58%	-4.81%	-4.58%
Russian MOEX			2,269.47	-0.30%	-0.12%	0.08%

Nguồn: Bloomberg, BSC

Shanghai Composite		S&P 500	
Xu hướng	Giảm điểm	Xu hướng	Giảm điểm
Kháng cự	3200-3300	Kháng cự	4068-4100
Hỗ trợ	2950-3000	Hỗ trợ	3750
Điểm PTKT	TRUNG LẬP	Điểm PTKT	TIÊU CỰC

Diễn biến S&P 500



Diễn biến Shanghai Composite



Nguồn: Bloomberg, BSC



# TTCK Việt Nam: VN-Index đóng cửa dưới mốc tham chiếu

Ngành	% Ngày	% Tuần	% Tháng
Bán lẻ	-1.09%	0.10%	-6.03%
Bảo hiểm	0.11%	1.09%	-0.03%
Bất động sản	1.37%	2.75%	-0.05%
Công nghệ Thông tin	-0.69%	0.87%	-1.93%
Dầu khí	-0.41%	-1.57%	2.64%
Dịch vụ tài chính	-0.41%	3.31%	4.95%
Điện, nước & xăng dầu	0.75%	2.95%	2.83%
Du lịch và Giải trí	-2.38%	3.50%	1.28%
Dịch vụ Công nghiệp	-0.17%	1.34%	0.41%
Hàng cá nhân & Gia dụng	0.21%	1.27%	-0.38%
Hóa chất	-0.48%	3.07%	2.01%
Ngân hàng	-0.49%	1.96%	1.65%
Ô tô và phụ tùng	0.00%	-0.38%	-2.24%
Tài nguyên Cơ bản	-0.97%	2.37%	3.44%
Thực phẩm và đồ uống	0.25%	4.15%	-2.44%
Truyền thông	-0.75%	-0.09%	-0.56%
Viễn thông	0.00%	0.85%	2.60%
Xây dựng và Vật liệu	-1.06%	0.64%	3.79%
Y tế	-0.46%	-0.56%	-3.08%

Nguồn: Fiipro, BSC

Published on TradingView.com, March 14, 2023 08:24:47 +07  
INDEX: VINDEX, D O: 1052.80 H: 1052.80 L: 1052.80 C: 1052.80



TradingView

Nguồn: Tradingview, BSC

## VN INDEX

Xu hướng	Downtrend
Kháng cự	1070-1090
Hỗ trợ	1020-1030
Điểm PTKT	TRUNG LẬP

## Cập nhật thị trường

Thị trường tiến lên ngưỡng 1,055 sau đó bật trở lại và giằng co trong vùng 1,050-1,055. VN-Index vẫn đang có xu hướng tích lũy trong vùng 1,050-1,060 và có thể tiếp tục xu hướng này trong ngắn hạn.

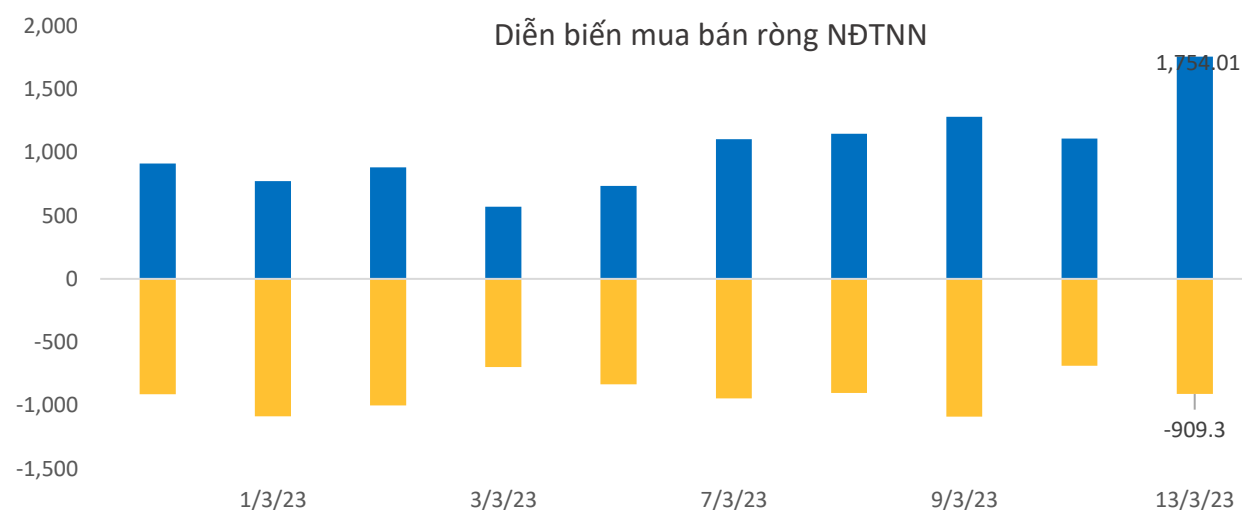
## Khối ngoại: Các ETF biến động trái chiều

ETF	AUM (tr. USD)	NAV/CP (USD)	± Chứng chỉ quỹ	% Premium	Dòng vốn ròng (triệu USD)				Nhận định
					1D	1W	1M	3M	
E1VFN30	352.0	0.8	1.6	0.4%	1.2	-6.1	12.2	51.4	ETF E1, Diamond, gia tăng quy mô, Finlead, Mirea suy giảm quy mô các ETF khác có trạng thái cân bằng và giữ nguyên quy mô Khối ngoại mua ròng ở thị trường Indonesia, Sri Lanka, Đài Loan, Việt Nam và bán ròng ở các thị trường còn lại
FUEMAVN30	14.3	0.5	(0.5)	0.7%	-0.3	-0.3	-0.3	-4.0	
FUESSVFL	158.4	0.6	(0.7)	0.2%	-0.4	-1.9	3.2	15.5	
FUESSVN30	2.9	0.5	-	0.3%	0.0	0.0	0.0	0.0	
FUEVFN30	781.7	0.9	1.3	0.3%	1.2	-3.2	14.0	145.0	
FUEVN100	10.3	0.6	0.0	0.4%	0.0	0.0	0.8	0.8	
FTSE Vietnam	310.4	25.6	-	-0.4%	0.0	0.9	21.9	73.3	
FUBON FTSE	746.6	0.4	-	2.7%	0.0	-	-	203.0	
iShare	685.7	25.2	-	-0.8%	0.0	(8.9)	33.8	366.5	
KIM	133.8	12.7	-	-0.9%	0.0	-	19.9	21.8	
PREMIA	15.4	7.6	-	1.4%	0.0	0.0	0.0	0.0	
VNM	494.8	11.7	-	0.1%	0.0	-	3.7	177.3	

Khối ngoại (tr. USD)	Ngày	Lũy kế từ đầu tuần	Lũy kế từ đầu tháng
Việt Nam	37.41	37.41	52.69
ASEAN4*	(477.36)	(569.96)	(1,037.75)
Ấn Độ	(215.13)	316.77	1,990.76
Đài Loan	208.39	208.39	(1,790.53)
Hàn Quốc	(107.69)	20.41	(397.28)
Nhật Bản		(4,382.13)	(4,382.10)
Trung Quốc			22,974.56

Ghi chú: \* Thailand, Phillipines, Malaysia, Indonesia

Credit Default Swap	MoM %
Việt Nam	10.55
Trung Quốc	22.60
Singapores	10.55
Phillippines	13.65
Malaysia	14.91



Nguồn: Fiinpro, BSC

# Thị trường hàng hóa: Giá dầu giảm hơn 2%

Mặt hàng	Đơn vị	14/3	% Sáng	13/3	% Ngày	% Tuần	% Tháng	Tích cực	Tiêu cực
Dầu WTI	USD/bbl.	74.54	-0.35%	74.80	-2.45%	-3.92%	-4.77%	GAS, BSR	PVD, PVT
Dầu Brent	USD/bbl.	80.53	-0.30%	80.77	-2.43%	-3.31%	-6.35%	GAS, BSR	PVD, PVT
Xăng	USD/gal.	260.25	0.43%	259.14	-2.06%	-3.64%	-1.47%	PLX, OIL	HVN, VJC
Vàng	USD/oz.	1,912.40	-0.07%	1,913.70	2.43%	5.46%	2.51%	PNJ	
Bạc	USD/oz.	21.82	0.08%	21.80	6.15%	8.69%	-0.84%	PNJ	
Đậu tương	USD/cwt.	1,491.75	0.03%	1,491.25	-1.05%	-1.57%	-1.32%	HKB	DBC, QNS
Lúa mì	USd/bu.	687.75	0.47%	684.50	0.77%	-1.47%	-10.45%		AFX
Sữa	USd/bu.	17.78	0.40%	17.71	-0.28%	0.00%	0.91%	VNM, GTN, QNS	KDC
Cao su	JPY/kg.	216.80	-0.41%	217.70	-0.68%	-3.64%	-4.95%	DPR, PHR, HAG, HNG	SRC, CSM, DRC
Đường	USd/lb.	20.80	-1.70%	21.16	0.05%	-0.34%	4.68%	SBT, LSS, SLS, QNS	VNM, GTN, QNS
Cà phê	USd/lb.	179.20	0.79%	177.80	1.57%	-0.61%	2.02%	CTP, DLG	VCF, CTP
Đồng	USD/MT			8,931.00	0.72%	0.12%	-0.58%	MSN, ACM, BGM	CAV, SAM, TGP, VTH
Thép	CNY/MT	4,385.00	0.78%	4,351.00	0.53%	3.47%	8.06%	HSG, HPG, NKG	PC1, CTD, HBC
Nhôm	USD/MT			2,333.50	0.89%	-2.04%	-6.62%		CAV, SAM, TGP, VTH
Quặng sắt	CNY/MT	932.50	1.14%	922.00	-0.27%	3.10%	8.37%		HPG
Than	USD/MT			197.50	0.08%	3.48%	0.25%	HLC, NBC, TNT, THT	HT1, BCC, PPC, POW

Ghi chú: USD = US Cent

## Cập nhật thị trường

Giá dầu giảm hơn 2% trong phiên biến động ngày thứ Hai (13/3), khi sự sụp đổ của Silicon Valley Bank làm hoảng loạn thị trường chứng khoán và làm dấy lên lo ngại về một cuộc khủng hoảng tài chính mới. Tuy nhiên, sự phục hồi nhu cầu ở Trung Quốc đã mang đến hỗ trợ cho giá dầu.

Dầu BRENT (USD/thùng)



Vàng (USD/oz.)



Nguồn: Bloomberg, BSC

# Khuyến cáo sử dụng

Bản báo cáo này của Công ty Cổ phần Chứng khoán Ngân hàng Đầu tư và phát triển Việt Nam (BSC), chỉ cung cấp những thông tin chung và phân tích về tình hình kinh tế vĩ mô cũng như diễn biến thị trường chứng khoán trong ngày. Báo cáo này không được xây dựng để cung cấp theo yêu cầu của bất kỳ tổ chức hay cá nhân riêng lẻ nào hoặc các quyết định mua bán, nắm giữ chứng khoán. Nhà đầu tư chỉ nên sử dụng các thông tin, phân tích, bình luận của Bản báo cáo như là nguồn tham khảo trước khi đưa ra những quyết định đầu tư cho riêng mình. Mọi thông tin, nhận định và dự báo và quan điểm trong báo cáo này được dựa trên những nguồn dữ liệu đáng tin cậy. Tuy nhiên Công ty Cổ phần Chứng khoán Ngân hàng đầu tư và phát triển Việt Nam (BSC) không đảm bảo rằng các nguồn thông tin này là hoàn toàn chính xác và không chịu bất kỳ một trách nhiệm nào đối với tính chính xác của những thông tin được đề cập đến trong báo cáo này, cũng như không chịu trách nhiệm về những thiệt hại đối với việc sử dụng toàn bộ hay một phần nội dung của bản báo cáo này. Mọi quan điểm cũng như nhận định được đề cập trong báo cáo này dựa trên sự cân nhắc cẩn trọng, công minh và hợp lý nhất trong hiện tại. Tuy nhiên những quan điểm, nhận định này có thể thay đổi mà không cần báo trước. Bản báo cáo này có bản quyền và là tài sản của Công ty Cổ phần Chứng khoán Ngân hàng Đầu tư và Phát triển Việt Nam (BSC). Mọi hành vi sao chép, sửa đổi, in ấn mà không có sự đồng ý của BSC đều trái luật. Bất kỳ nội dung nào của tài liệu này cũng không được (i) sao chụp hay nhân bản ở bất kỳ hình thức hay phương thức nào hoặc (ii) được cung cấp nếu không được sự chấp thuận của CTCP Chứng khoán BIDV.

## BSC Trụ sở chính

Tầng 8 & 9 Tòa nhà Thaiholdings  
210 Trần Quang Khải, Hoàn Kiếm, Hà Nội  
Tel: +84 4 3935 2722  
Fax: +84 4 2220 0669

## BSC Chi nhánh Hồ Chí Minh

Tầng 9 Tòa nhà 146 Nguyễn Công Trứ  
Quận 1, Tp. Hồ Chí Minh  
Tel: +84 8 3821 8885  
Fax: +84 8 3821 8510

<http://www.bsc.com.vn>  
Bloomberg: RESP BSCV <GO>



## **Đối với Phân tích Nghiên cứu**

Phòng Phân tích Nghiên cứu  
[hn.ptnc@bsc.com.vn](mailto:hn.ptnc@bsc.com.vn)  
(+84) 39352722 - Ext 108

## **Đối với Khách hàng tổ chức**

Phòng TVĐT và môi giới KHTC  
[hn.tvdt.khtc@bsc.com.vn](mailto:hn.tvdt.khtc@bsc.com.vn)  
(+84)2439264659


## **Đối với Khách hàng cá nhân**

Trung tâm tư vấn i-Center  
[i-center@bsc.com.vn](mailto:i-center@bsc.com.vn)  
(+84)2437173639

## Mạng lưới Nhà đầu tư BSC


\* Quý nhà đầu tư vui lòng đặt câu hỏi tại phần bình luận để được tư vấn trực tiếp.

\* Nếu cần tư vấn thêm, vui lòng liên hệ môi giới cá nhân hoặc đại diện Trung tâm tư vấn khách hàng cá nhân i-center: [i-center@bsc.com.vn](mailto:i-center@bsc.com.vn)



### DANH MỤC BÁO CÁO BSC

Quý khách vui lòng quét mã QR bằng app Zalo để tham khảo các



### CỘNG ĐỒNG NHÀ ĐẦU TƯ BSC

Quý khách vui lòng quét mã QR bằng app Zalo để tham gia