



BẢN TIN SÁNG 24/03/2023



NHTW ANH TĂNG LÃI SUẤT THÊM 25 BPS

Điểm tin vĩ mô

Thế giới:

- Dow Jones tăng 0.23% lên 32105.25 điểm; Nasdaq Composite tăng 1% lên 11787.4 điểm; S&P 500 tăng 0.29% lên 3948.72 điểm.
- Anh: NHTW tăng lãi suất thêm 25 bps, nâng lãi suất lên 4.25%. Thống đốc Bailey cho biết sẽ tiếp tục đưa ra các quyết định cần thiết để giữ lạm phát ở mức thấp.
- Thụy Sĩ: NHTW nâng lãi suất 50 điểm cơ bản bất chấp rắc rối ở Credit Suisse, đây là đợt nâng lãi suất thứ 4 liên tiếp.
- Hoa Kỳ: doanh số bán nhà mới T2.2023 ghi nhận con số 640 nghìn, thấp hơn so với con số 650 nghìn dự kiến.
- Nhật Bản: PMI sản xuất tháng 3 là 48.6, tăng so với con số 47.7 trước đó.
- Nhật Bản: CPI không bao gồm tác động của thực phẩm tươi sống và năng lượng trong tháng 2 tăng 3,5% so với cùng kỳ năm ngoái, đạt mức cao mới kể từ T1.1982.

Trong nước:

- VN-Index tăng 0.43% lên 1045.1 điểm; HNX-Index giảm -0.31% xuống 203.32 điểm; VN30-Index tăng 0.33% lên 1046.6 điểm.
- Thủ tướng: yêu cầu các bộ ngành phấn đấu tỷ lệ giải ngân vốn đầu tư nguồn NSNN 2023 trên 95% kế hoạch được giao, NHNN báo cáo việc sửa quy định về gói hỗ trợ lãi suất 2%.
- Chính phủ: sẽ tiếp tục chỉ đạo nghiên cứu, hoàn thiện các chính sách, giải pháp để hỗ trợ, tiếp sức đội ngũ doanh nhân, cộng đồng doanh nghiệp phát triển.
- NHNN: lãi suất cho vay bình quân liên ngân hàng kỳ hạn qua đêm ngày 22/3 chỉ còn 1.55%/năm, giảm 1.95 điểm % so với cuối tuần trước. Lãi suất liên ngân hàng đã liên tục giảm sau khi NHNN có động thái cắt giảm lãi suất điều hành
- Tổng cục Hải quan: tổng trị giá xuất khẩu của Việt Nam trong nửa đầu tháng 3 tiếp tục giảm 10.8% so với cùng kỳ khiến cán cân thương mại hàng hóa thâm hụt gần 500 triệu USD chỉ trong vòng nửa tháng.

Điểm tin doanh nghiệp

- MHL: đặt mục tiêu năm 2023 đạt 470 tỷ đồng doanh thu thuần và 26 tỷ đồng lợi nhuận sau thuế, cùng tăng 15% so với thực hiện 2022.
- VIM: thông báo chốt danh sách cổ đông nhận cổ tức năm 2022 bằng tiền với tỷ lệ 24% vào ngày 06/06/2023. Ngày giao dịch không hưởng quyền là 05/06/2023.
- VCF: thận trọng đưa ra 2 kịch bản kế hoạch kinh doanh năm 2023. Trong đó, lãi ròng mục tiêu tối đa đạt 500 tỷ đồng.
- BAV: sẽ phát hành tối đa thêm 996.2 triệu cổ phần, huy động gần 10,000 tỷ đồng, qua đó nâng vốn điều lệ lên gần 28,462 tỷ đồng.
- TGG: Louis Capital đổi tên thành The Golden Group và bầu mới HĐQT.
- ACB: đề ra mục tiêu lợi nhuận trước thuế 2023 đạt 20,058 tỷ đồng. Ngân hàng dự chi cổ tức tổng tỷ lệ 25% bằng tiền mặt và cổ phiếu.
- SZB: lên kế hoạch 2023 doanh thu hơn 389 tỷ đồng và lợi nhuận sau thuế gần 112 tỷ đồng, lần lượt tăng 6% và 5% so với thực hiện năm 2022.

Điểm nhấn thị trường

1. TTCK Thế giới	Trang 2
2. TTCK Việt Nam	Trang 3
3. Giao dịch khối ngoại	Trang 4
4. Thị trường hàng hóa	Trang 5

TTCK Thế giới: Chứng khoán Mỹ tăng nhẹ

	24/3	% Sáng 24/3	23/3	% Ngày	% Tuần	% Tháng
VN INDEX			1,045.10	0.44%	-0.22%	-3.43%
HNX INDEX			203.32	-0.31%	-0.43%	-5.03%
VN30 INDEX			1,046.60	0.33%	-0.04%	-3.17%
Shanghai Composite			3,286.65	0.64%	1.85%	-0.60%
Nikkei 225 NKY			27,346.3	-0.27%	1.24%	-0.67%
Korea Kospi			2,409.48	-0.62%	0.58%	-2.01%
Straits Times STI			3,219.00	-0.06%	2.01%	-2.66%
Thailand SET			1,593.65	0.54%	2.51%	-3.86%
Malaysia FBMKLCI			1,410.98	-0.08%	1.39%	-4.28%
Philippines PCOMP			6,536.36	-0.15%	2.05%	-3.08%
Indonesia JCI			6,691.61	1.20%	0.75%	-2.96%
S&P500 SPX			3,948.72	0.30%	-0.29%	-1.22%
S&P500 Futures	3,711.75	0.98%	3,978.00	0.19%	0.83%	-1.38%
Dow Jones Industrial			32,105.3	0.23%	-0.44%	-3.09%
Nasdaq Composite			11,787.4	1.01%	0.60%	2.57%
Euro Stoxx 50			4,207.14	0.27%	2.19%	-1.02%
FTSE 100 UKX			7,499.60	-0.89%	1.21%	-5.99%
Russian MOEX			2,388.35	-0.23%	5.76%	10.12%

Nguồn: Bloomberg, BSC

Shanghai Composite		S&P 500	
Xu hướng	Giảm điểm	Xu hướng	Giảm điểm
Kháng cự	3200-3300	Kháng cự	4068-4100
Hỗ trợ	2950-3000	Hỗ trợ	3750
Điểm PTKT	TRUNG LẬP	Điểm PTKT	TIÊU CỰC

Diễn biến S&P 500



Diễn biến Shanghai Composite



Nguồn: Bloomberg, BSC

TTCK Việt Nam: VN-Index tăng nhẹ

Ngành	% Ngày	% Tuần	% Tháng
Bán lẻ	-0.36%	-4.23%	-12.42%
Bảo hiểm	-0.06%	1.00%	-1.56%
Bất động sản	0.06%	1.74%	2.69%
Công nghệ Thông tin	-0.55%	-1.41%	-3.82%
Dầu khí	2.45%	-1.67%	-6.77%
Dịch vụ tài chính	2.02%	1.53%	1.78%
Điện, nước & xăng dầu	-0.21%	-1.48%	-1.52%
Du lịch và Giải trí	0.19%	1.71%	5.09%
Dịch vụ Công nghiệp	0.10%	-0.48%	-1.35%
Hàng cá nhân & Gia dụng	-0.09%	-1.60%	-4.18%
Hóa chất	0.11%	-0.93%	-2.27%
Ngân hàng	0.75%	0.21%	-0.33%
Ô tô và phụ tùng	0.07%	1.38%	-1.96%
Tài nguyên Cơ bản	0.38%	-1.76%	-4.78%
Thực phẩm và đồ uống	0.14%	-2.12%	-2.99%
Truyền thông	0.61%	3.62%	3.80%
Viễn thông	0.00%	0.00%	-0.84%
Xây dựng và Vật liệu	0.29%	-0.18%	-2.11%
Y tế	0.04%	0.32%	-2.47%

Nguồn: Fiipro, BSC

Published on TradingView.com, March 22, 2023 16:48:58 +07
INDEX:VNINDEX, D O: 1032.60 H: 1042.75 L: 1032.43 C: 1040.54



TradingView

Nguồn: Tradingview, BSC

VN INDEX

Xu hướng	Downtrend
Kháng cự	1070-1090
Hỗ trợ	1020-1030
Điểm PTKT	TRUNG LẬP

Cập nhật thị trường

Thị trường tiếp tục tăng nhẹ gần 5 điểm. Trong ngắn hạn, thị trường có thể tiếp tục giằng co trong vùng 1,030-1,045.

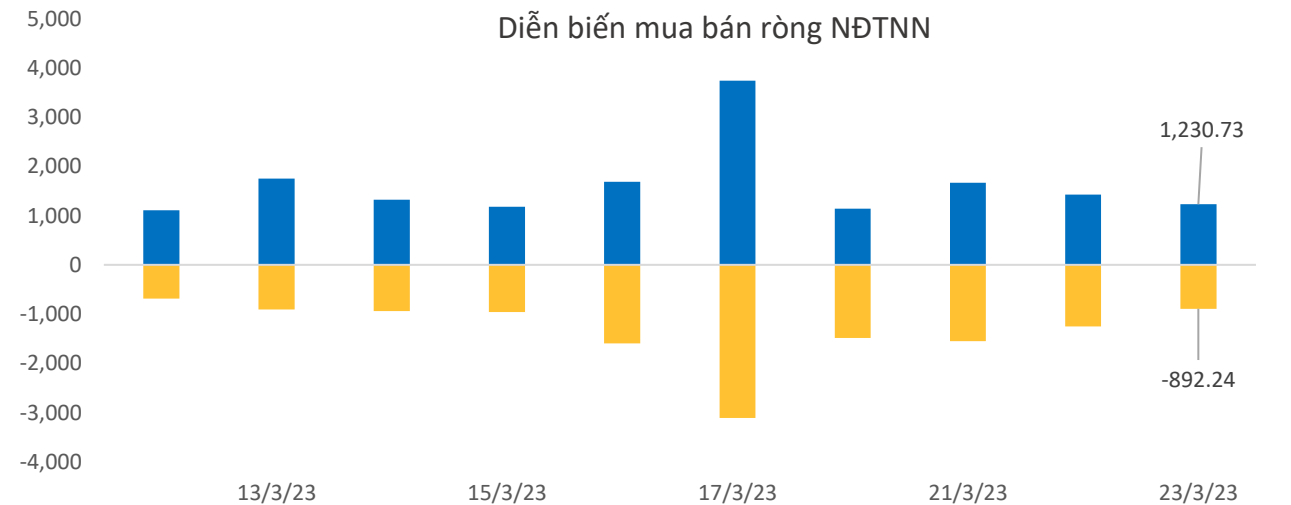
Khối ngoại: ETF giao dịch trái chiều

ETF	AUM (tr. USD)	NAV/CP (USD)	± Chứng chỉ quỹ	% Premium	Dòng vốn ròng (triệu USD)				Nhận định
					1D	1W	1M	3M	
E1VFN30	346.9	0.8	(0.0)	0.1%	0.0	-4.4	-5.7	32.3	ETF Finlead, Diamond suy giảm quy mô, Fubon gia tăng quy mô, các ETF khác có trạng thái cân bằng và giữ nguyên quy mô Khối ngoại mua ròng ở thị trường Indonesia, Đài Loan, Thái Lan, Việt Nam và bán ròng ở các thị trường còn lại
FUEMAVN30	14.3	0.5	(0.0)	0.8%	0.0	-0.3	-0.3	-2.6	
FUESSVFL	158.9	0.7	(0.5)	-0.8%	-0.3	-3.3	-3.9	16.3	
FUESSVN30	3.5	0.5	0.1	-0.5%	0.1	0.5	0.5	0.5	
FUEVFNVD	765.2	0.9	(0.2)	0.2%	-0.2	-10.8	-13.3	93.2	
FUEVN100	10.3	0.6	(0.0)	0.3%	0.0	0.0	0.6	0.8	
FTSE Vietnam	317.9	25.8	-	-0.1%	0.0	(3.9)	5.6	50.4	
FUBON FTSE	770.5	0.4	19.0	0.0%	6.9	31.0	43.8	116.6	
iShare	682.4	24.5	-	1.2%	0.0	7.3	5.0	141.5	
KIM	140.3	12.8	-	-0.3%	0.0	-	6.4	28.5	
PREMIA	15.9	7.6	-	0.1%	0.0	0.3	0.3	0.3	
VNM	506.2	11.8	-	-0.3%	0.0	-	5.2	107.2	

Khối ngoại (tr. USD)	Ngày	Lũy kế từ đầu tuần	Lũy kế từ đầu tháng
Việt Nam	14.98	16.20	130.74
ASEAN4*	58.86	(164.46)	(1,637.66)
Ấn Độ	(126.31)	(357.29)	1,395.63
Đài Loan	514.36	1,128.84	(1,798.67)
Hàn Quốc	(207.15)	(126.09)	(990.97)
Nhật Bản		(8,196.44)	(12,578.60)
Trung Quốc			22,974.56

Ghi chú: * Thailand, Phillipines, Malaysia, Indonesia

Credit Default Swap	MoM %
Việt Nam	17.46
Trung Quốc	13.08
Singapore	17.46
Phillippines	13.36
Malaysia	12.55



Nguồn: Fiiipro, BSC

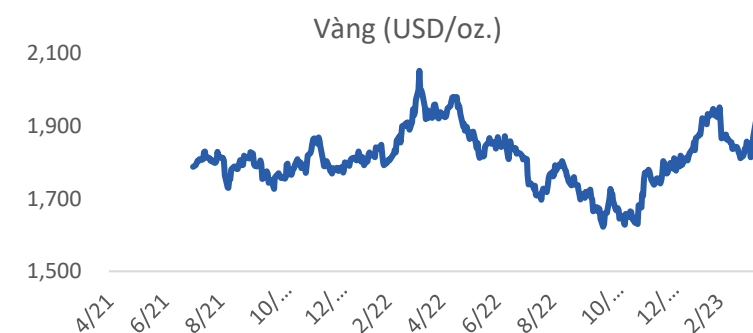
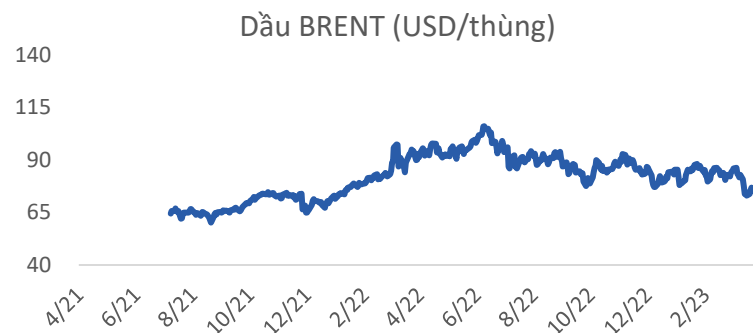
Thị trường hàng hóa: Dầu giảm 1%

Mặt hàng	Đơn vị	24/3	% Sáng	23/3	% Ngày	% Tuần	% Tháng	Tích cực	Tiêu cực
Dầu WTI	USD/bbl.	69.37	-0.84%	69.96	-1.33%	3.65%	-6.50%	GAS, BSR	PVD, PVT
Dầu Brent	USD/bbl.	75.32	-0.78%	75.91	-1.02%	3.22%	-6.38%	GAS, BSR	PVD, PVT
Xăng	USD/gal.	259.57	-0.39%	260.59	0.49%	3.77%	1.78%	PLX, OIL	HVN, VJC
Vàng	USD/oz.	1,993.81	0.02%	1,993.40	1.18%	0.23%	9.23%	PNJ	
Bạc	USD/oz.	23.11	0.00%	23.10	0.50%	2.23%	7.42%	PNJ	
Đậu tương	USD/cwt.	1,410.25	-0.65%	1,419.50	-2.00%	-4.49%	-8.11%	HKB	DBC, QNS
Lúa mì	USd/bu.	658.25	-0.57%	662.00	-0.23%	-7.35%	-12.23%		AFX
Sữa	USd/bu.	19.65	-0.56%	19.76	2.07%	2.50%	9.78%	VNM, GTN, QNS	KDC
Cao su	JPY/kg.	206.00	0.93%	204.10	-0.15%	-0.91%	-7.50%	DPR, PHR, HAG, HNG	SRC, CSM, DRC
Đường	USd/lb.	20.89	-1.18%	21.14	1.63%	0.63%	4.82%	SBT, LSS, SLS, QNS	VNM, GTN, QNS
Cà phê	USd/lb.	174.30	-2.08%	178.00	-1.28%	-3.19%	-8.19%	CTP, DLG	VCF, CTP
Đồng	USD/MT			9,031.00	1.60%	6.02%	-1.84%	MSN, ACM, BGM	CAV, SAM, TGP, VTH
Thép	CNY/MT	4,085.00	-0.97%	4,125.00	-0.70%	-3.52%	-3.77%	HSG, HPG, NKG	PC1, CTD, HBC
Nhôm	USD/MT			2,326.00	1.73%	2.58%	-5.73%		CAV, SAM, TGP, VTH
Quặng sắt	CNY/MT	852.50	-1.33%	864.00	-0.86%	-5.85%	-6.63%		HPG
Than	USD/MT			184.05	-1.07%	-2.15%	-6.93%	HLC, NBC, TNT, THT	HT1, BCC, PPC, POW

Ghi chú: USD = US Cent

Cập nhật thị trường

Giá dầu thô Brent giao sau tại thị trường London giảm 0,78 USD/thùng, tương đương giảm 1%, còn 75,91 USD/thùng. Giá dầu WTI giao sau tại New York giảm 0,94 USD/thùng, tương đương giảm 1,3%, còn 69,96 USD/thùng. Giá dầu giảm do lo ngại về khả năng nguồn cung nhiều hơn nhu cầu.



Nguồn: Bloomberg, BSC

Khuyến cáo sử dụng

Bản báo cáo này của Công ty Cổ phần Chứng khoán Ngân hàng Đầu tư và phát triển Việt Nam (BSC), chỉ cung cấp những thông tin chung và phân tích về tình hình kinh tế vĩ mô cũng như diễn biến thị trường chứng khoán trong ngày. Báo cáo này không được xây dựng để cung cấp theo yêu cầu của bất kỳ tổ chức hay cá nhân riêng lẻ nào hoặc các quyết định mua bán, nắm giữ chứng khoán. Nhà đầu tư chỉ nên sử dụng các thông tin, phân tích, bình luận của Bản báo cáo như là nguồn tham khảo trước khi đưa ra những quyết định đầu tư cho riêng mình. Mọi thông tin, nhận định và dự báo và quan điểm trong báo cáo này được dựa trên những nguồn dữ liệu đáng tin cậy. Tuy nhiên Công ty Cổ phần Chứng khoán Ngân hàng đầu tư và phát triển Việt Nam (BSC) không đảm bảo rằng các nguồn thông tin này là hoàn toàn chính xác và không chịu bất kỳ một trách nhiệm nào đối với tính chính xác của những thông tin được đề cập đến trong báo cáo này, cũng như không chịu trách nhiệm về những thiệt hại đối với việc sử dụng toàn bộ hay một phần nội dung của bản báo cáo này. Mọi quan điểm cũng như nhận định được đề cập trong báo cáo này dựa trên sự cân nhắc cẩn trọng, công minh và hợp lý nhất trong hiện tại. Tuy nhiên những quan điểm, nhận định này có thể thay đổi mà không cần báo trước. Bản báo cáo này có bản quyền và là tài sản của Công ty Cổ phần Chứng khoán Ngân hàng Đầu tư và Phát triển Việt Nam (BSC). Mọi hành vi sao chép, sửa đổi, in ấn mà không có sự đồng ý của BSC đều trái luật. Bất kỳ nội dung nào của tài liệu này cũng không được (i) sao chụp hay nhân bản ở bất kỳ hình thức hay phương thức nào hoặc (ii) được cung cấp nếu không được sự chấp thuận của CTCP Chứng khoán BIDV.

BSC Trụ sở chính

Tầng 8 & 9 Tòa nhà Thaiholdings
210 Trần Quang Khải, Hoàn Kiếm, Hà Nội
Tel: +84 4 3935 2722
Fax: +84 4 2220 0669

BSC Chi nhánh Hồ Chí Minh

Tầng 9 Tòa nhà 146 Nguyễn Công Trứ
Quận 1, Tp. Hồ Chí Minh
Tel: +84 8 3821 8885
Fax: +84 8 3821 8510

<http://www.bsc.com.vn>
Bloomberg: RESP BSCV <GO>



Đối với Phân tích Nghiên cứu

Phòng Phân tích Nghiên cứu
hn.ptnc@bsc.com.vn
(+84) 39352722 - Ext 108

Đối với Khách hàng tổ chức

Phòng TVĐT và môi giới KHTC
hn.tvdt.khtc@bsc.com.vn
(+84)2439264659

Đối với Khách hàng cá nhân

Trung tâm tư vấn i-Center
i-center@bsc.com.vn
(+84)2437173639

Mạng lưới Nhà đầu tư BSC


* Quý nhà đầu tư vui lòng đặt câu hỏi tại phần bình luận để được tư vấn trực tiếp.

* Nếu cần tư vấn thêm, vui lòng liên hệ môi giới cá nhân hoặc đại diện Trung tâm tư vấn khách hàng cá nhân i-center: i-center@bsc.com.vn



DANH MỤC BÁO CÁO BSC

Quý khách vui lòng quét mã QR bằng app Zalo để tham khảo các



CỘNG ĐỒNG NHÀ ĐẦU TƯ BSC

Quý khách vui lòng quét mã QR bằng app Zalo để tham gia