



BẢN TIN SÁNG 11/04/2023

**THỦ TƯỚNG BAN HÀNH CÔNG ĐIỆN VỀ THỨC ĐẨY SẢN XUẤT, ĐẦU TƯ, XNK**

## Điểm tin vĩ mô

### Thế giới:

- Dow Jones tăng 0.3% lên 33586.52 điểm; Nasdaq Composite giảm -0.02% xuống 12084.36 điểm; S&P 500 tăng 0.09% lên 4109.11 điểm.
- Hoa Kỳ: xu hướng việc làm T3.2023 giảm xuống mức 116.24 điểm, từ mức 116.75 điểm đã sửa đổi vào tháng trước, đây là mức thấp nhất kể từ T10.2021.
- Bloomberg: dự báo Fed chỉ còn 1 đợt nâng lãi suất, ECB đã gần đỉnh lãi suất.
- Cuộc khảo sát của Fed tại New York cho thấy kỳ vọng lạm phát năm tới lần đầu tiên kể từ tháng 10 năm ngoái tăng lên 4,7%, vào tháng 3, tỷ lệ người Mỹ cho rằng khó vay tín dụng cao nhất kể từ năm 2014.
- Nhật Bản: NHTW đã thực hiện kế hoạch được đề xuất trước đó và đề xuất mua 100 tỷ yên trái phiếu kho bạc kỳ hạn 5 đến 10 năm với lãi suất cố định.

### Trong nước:

- VN-Index giảm -0.4% xuống 1065.35 điểm; HNX-Index tăng 0.18% lên 212 điểm; VN30-Index giảm -0.13% xuống 1077.41 điểm.
- Chính phủ: ban hành Nghị quyết 50/NQ-CP ngày 8/4/2023 hội nghị Chính phủ với địa phương và phiên họp thường kỳ T3.2023 trong đó có chỉ đạo lập tổ công tác đặc biệt ở các tỉnh gỡ khó cho doanh nghiệp.
- Thủ tướng yêu cầu rà soát và cắt giảm tối đa các thủ tục rườm rà trong giao dịch đất đai tại phiên họp Chính phủ chuyên đề xây dựng pháp luật T4.2023 sáng ngày 10/4.
- Thủ tướng: đã ký ban hành Công điện số 238/CĐ-TTg ngày 10/4/2023 về thúc đẩy sản xuất kinh doanh, đầu tư xây dựng và xuất nhập khẩu trong thời gian tới.
- Bộ Tài chính: có văn bản gửi Thủ tướng Chính phủ về rà soát, điều chỉnh khoản chi phí kinh doanh định mức trong giá cơ sở xăng dầu.
- Bộ Tài chính: phát hành công văn gửi các Bộ, cơ quan ngang Bộ, cơ quan thuộc Chính phủ; Các Tập đoàn kinh tế, Tổng công ty nhà nước; UBND các tỉnh, thành phố trực thuộc Trung ương về đôn đốc kiểm tra, đánh giá thực hiện, thu hồi tạm ứng vốn đầu tư quá hạn chưa thu hồi nguồn ngân sách nhà nước.
- NHNN: tuần từ 3/4 - 7/4, lãi suất VND liên ngân hàng bật tăng mạnh trở lại ở tất cả các kỳ hạn từ 1 tháng trở xuống. Ngân hàng Nhà nước bơm ròng ra thị trường gần 4,400 tỷ thông qua nghiệp vụ thị trường mở.

## Điểm tin doanh nghiệp

- TNH: sắp chào bán 29 triệu cp với giá 20,000 đồng
- CDC: mất 67% lãi ròng sau kiểm toán
- IDC: lợi nhuận ròng mất hơn 540 tỷ đồng sau kiểm toán
- CSV: đặt mục tiêu lợi nhuận giảm gần một nửa sau năm lãi kỷ lục
- L14: kỳ vọng lãi 2023 tăng 32%, giảm tỷ lệ cổ tức 2022 xuống 5% bằng cổ phiếu
- DSN: sắp trả nốt cổ tức 2022, tỷ lệ 25% bằng tiền mặt
- VFS: muốn tăng vốn gấp 3 lần lên 2,400 tỷ đồng, không chia cổ tức 2022 và 2023
- DLG: đặt mục tiêu lãi 100 tỷ đồng sau năm lỗ hơn ngàn tỷ
- VAB: đặt kế hoạch lãi trước thuế 2023 tăng 15%
- NKG: kế hoạch lãi 400 tỷ trong năm 2023

## Điểm nhấn thị trường

- |   |         |
|---|---------|
| <a href="#">1. TTCK Thế giới</a>        | Trang 2 |
| <a href="#">2. TTCK Việt Nam</a>        | Trang 3 |
| <a href="#">3. Giao dịch khối ngoại</a> | Trang 4 |
| <a href="#">4. Thị trường hàng hóa</a>  | Trang 5 |

# TTCK Thế giới: S&P 500 tăng nhẹ

	11/4	% Sáng 11/4	10/4	% Ngày	% Tuần	% Tháng
VN INDEX			1,065.35	-0.41%	-1.29%	0.89%
HNX INDEX			212.00	0.19%	0.72%	1.42%
VN30 INDEX			1,077.41	-0.14%	-1.04%	2.58%
Shanghai Composite			3,315.36	-0.37%	1.30%	0.98%
Nikkei 225 NKY			27,871.7	0.86%	-1.47%	-2.63%
Korea Kospi			2,525.26	0.52%	1.80%	5.46%
Straits Times STI			3,294.43	-0.18%	1.09%	2.09%
Thailand SET			1,593.13	1.02%	-1.00%	-1.21%
Malaysia FBMKLCI			1,428.13	0.08%	-0.37%	-1.48%
Philippines PCOMP			6,488.51	0.25%	-2.15%	-2.74%
Indonesia JCI			6,771.24	-0.32%	-0.50%	-0.53%
S&P500 SPX			4,109.11	0.10%	0.00%	2.93%
S&P500 Futures	3,711.75	0.98%	4,136.25	0.10%	0.24%	6.20%
Dow Jones Industrial			33,586.5	0.30%	0.94%	2.40%
Nasdaq Composite			12,084.4	-0.03%	-1.13%	4.39%
Euro Stoxx 50			4,309.45	0.26%	0.56%	0.71%
FTSE 100 UKX			7,741.56	1.03%	1.59%	-2.25%
Russian MOEX			2,547.35	1.55%	2.99%	11.23%

Nguồn: Bloomberg, BSC

Shanghai Composite		S&P 500	
Xu hướng	Hồi phục	Xu hướng	Hồi phục
Kháng cự	3330	Kháng cự	4150-4200
Hỗ trợ	3220	Hỗ trợ	3920-3930
Điểm PTKT	TRUNG LẬP	Điểm PTKT	TRUNG LẬP

Diễn biến S&P 500



Diễn biến Shanghai Composite



Nguồn: Bloomberg, BSC

# TTCK Việt Nam: VN-Index mất đà tăng

Ngành	% Ngày	% Tuần	% Tháng
Bán lẻ	4.84%	5.58%	0.71%
Bảo hiểm	1.04%	-0.88%	0.76%
Bất động sản	-0.64%	-3.17%	7.22%
Công nghệ Thông tin	-0.28%	-0.52%	1.02%
Dầu khí	-0.84%	-1.08%	-2.79%
Dịch vụ tài chính	0.28%	2.39%	12.90%
Điện, nước & xăng dầu	-0.66%	-1.36%	-3.83%
Du lịch và Giải trí	-0.36%	0.21%	-1.66%
Dịch vụ Công nghiệp	-0.06%	1.34%	2.79%
Hàng cá nhân & Gia dụng	0.69%	0.52%	-1.04%
Hóa chất	-0.50%	0.41%	2.92%
Ngân hàng	-0.45%	-1.79%	0.80%
Ô tô và phụ tùng	-1.22%	-0.36%	-0.11%
Tài nguyên Cơ bản	-1.42%	-1.16%	-2.49%
Thực phẩm và đồ uống	-0.08%	-0.08%	-3.67%
Truyền thông	-0.48%	-1.58%	4.45%
Viễn thông	9.60%	9.60%	15.61%
Xây dựng và Vật liệu	-0.80%	0.60%	2.50%
Y tế	0.53%	0.40%	-1.26%

Nguồn: Fiinpro, BSC

Published on TradingView.com, April 07, 2023 08:31:02 +07  
INDEX:VNINDEX, D O:1070.91 H:1070.91 L:1070.91 C:1070.91



Nguồn: Tradingview, BSC

## VN INDEX

Xu hướng	Hồi phục
Kháng cự	1090-1100
Hỗ trợ	1020-1030
Điểm PTKT	TRUNG LẬP

## Cập nhật thị trường

VN-Index tăng điểm từ lúc mở cửa, tuy nhiên chỉ số gặp áp lực bán tại ngưỡng 1,075. Nhịp điều chỉnh sau đà tăng ngắn hạn trước đó đang có dấu hiệu chứng lại tại ngưỡng hỗ trợ 1,065.

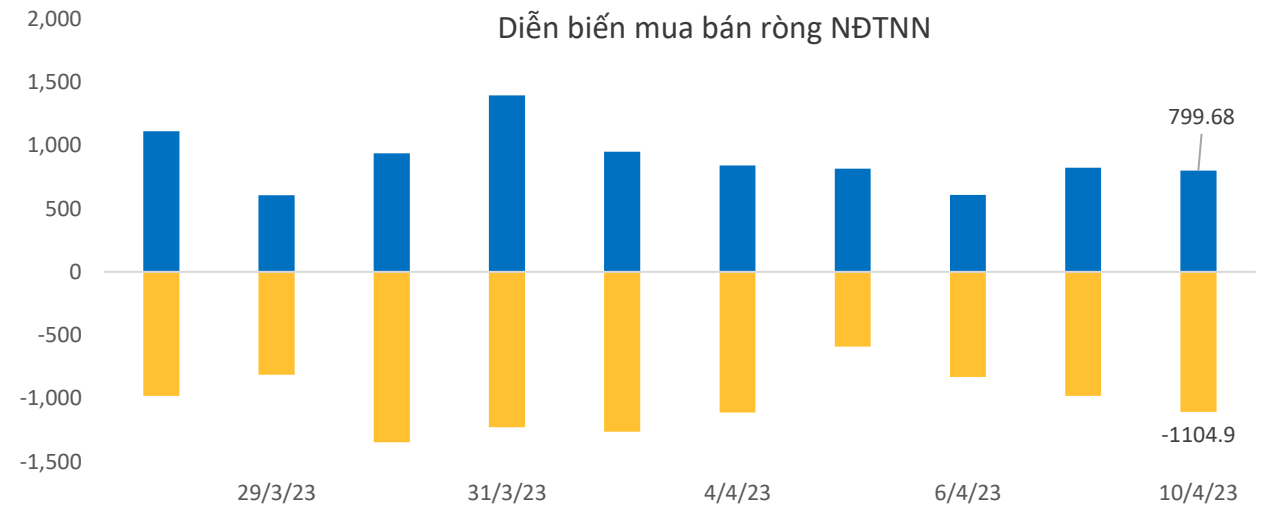
# Khối ngoại: ETF có giao dịch trái chiều

ETF	AUM (tr. USD)	NAV/CP (USD)	± Chứng chỉ quỹ	% Premium	Dòng vốn ròng (triệu USD)				Nhận định
					1D	1W	1M	3M	
E1VFN30	357.0	0.8	0.1	0.9%	0.1	-1.1	-11.9	27.3	ETF E1 tăng quy mô, Diamond, Diamond giảm nhẹ, các ETF khác có trạng thái cân bằng và giữ nguyên quy mô Khối ngoại bán ròng ở thị trường Thái Lan, Đài Loan, Việt Nam và mua ròng ở các thị trường còn lại
FUEMAVN30	14.8	0.5	(0.0)	1.4%	0.0	0.0	-0.3	-1.3	
FUESSVFL	164.8	0.7	0.0	1.2%	0.0	-2.5	-5.1	10.9	
FUESSVN30	3.9	0.6	0.0	0.4%	0.0	0.9	0.9	0.9	
FUEVFN30	795.1	1.0	(0.9)	0.8%	-0.9	-7.0	-17.8	21.8	
FUEVN100	10.6	0.6	0.0	0.7%	0.0	0.0	0.0	0.8	
FTSE Vietnam	335.0	27.1	-	-0.4%	0.0	-	(3.0)	51.0	
FUBON FTSE	812.0	0.4	-	0.8%	0.0	2.2	64.1	119.0	
iShare	716.0	25.4	-	-0.8%	0.0	5.1	23.7	136.4	
KIM	146.4	13.3	-	-1.5%	0.0	-	-	28.8	
PREMIA	16.4	7.9	-	-0.3%	0.0	0.0	0.3	0.3	
VNM	526.6	12.3	-	0.0%	0.0	-	-	92.4	

Khối ngoại (tr. USD)	Ngày	Lũy kế từ đầu tuần	Lũy kế từ đầu tháng
Việt Nam	(12.46)	(12.46)	(40.69)
ASEAN4*	58.94	58.60	226.32
Ấn Độ	55.42	223.24	223.24
Đài Loan	20.00	20.00	(252.00)
Hàn Quốc	(125.37)	296.22	84.03
Nhật Bản		468.16	(21,946.00)
Trung Quốc			22,974.56

Ghi chú: \* Thailand, Phillipines, Malaysia, Indonesia

Credit Default Swap	MoM %
Việt Nam	14.02
Trung Quốc	-4.95
Singapore	14.02
Phillippines	-11.82
Malaysia	-7.04



Nguồn: Fiiipro, BSC

# Thị trường hàng hóa: Dầu giảm

Mặt hàng	Đơn vị	11/4	% Sáng	10/4	% Ngày	% Tuần	% Tháng	Tích cực	Tiêu cực
Dầu WTI	USD/bbl.	79.92	0.23%	79.74	-1.19%	-0.98%	4.09%	GAS, BSR	PVD, PVT
Dầu Brent	USD/bbl.	84.31	0.15%	84.18	-1.10%	-0.73%	3.97%	GAS, BSR	PVD, PVT
Xăng	USD/gal.	281.98	0.42%	280.79	-0.19%	3.02%	6.90%	PLX, OIL	HVN, VJC
Vàng	USD/oz.	1,992.33	0.04%	1,991.48	-0.82%	0.39%	8.81%	PNJ	
Bạc	USD/oz.	24.89	0.06%	24.87	-0.42%	-0.47%	21.18%	PNJ	
Đậu tương	USD/cwt.	1,487.50	0.02%	1,487.25	-0.35%	-1.98%	-1.29%	HKB	DBC, QNS
Lúa mì	USd/bu.	681.00	0.37%	678.50	0.44%	-1.52%	0.26%		AFX
Sữa	USd/bu.	17.77	0.00%	17.77	-1.00%	-2.15%	-0.45%	VNM, GTN, QNS	KDC
Cao su	JPY/kg.	204.40	0.05%	204.30	-0.15%	-2.90%	-8.59%	DPR, PHR, HAG, HNG	SRC, CSM, DRC
Đường	USd/lb.	23.07	-0.47%	23.18	2.79%	5.68%	13.59%	SBT, LSS, SLS, QNS	VNM, GTN, QNS
Cà phê	USd/lb.	180.70	-0.55%	181.70	1.51%	6.48%	2.21%	CTP, DLG	VCF, CTP
Đồng	USD/MT			8,800.00	0.20%	-2.23%	0.42%	MSN, ACM, BGM	CAV, SAM, TGP, VTH
Thép	CNY/MT	3,891.00	-1.39%	3,946.00	-0.93%	-4.73%	-6.98%	HSG, HPG, NKG	PC1, CTD, HBC
Nhôm	USD/MT			2,333.50	0.00%	-2.20%	-0.70%		CAV, SAM, TGP, VTH
Quặng sắt	CNY/MT	780.00	-0.83%	786.50	-0.63%	-5.34%	-8.50%		HPG
Than	USD/MT			211.20	0.00%	1.47%	7.70%	HLC, NBC, TNT, THT	HT1, BCC, PPC, POW

Ghi chú: USD = US Cent

## Cập nhật thị trường

Giá dầu giảm vào ngày thứ Hai (10/4) sau khi tăng 3 tuần liên tiếp, do lo ngại về khả năng Fed nâng lãi suất có thể kìm hãm nhu cầu dầu.

Dầu BRENT (USD/thùng)



Vàng (USD/oz.)



Nguồn: Bloomberg, BSC

# Khuyến cáo sử dụng

Bản báo cáo này của Công ty Cổ phần Chứng khoán Ngân hàng Đầu tư và phát triển Việt Nam (BSC), chỉ cung cấp những thông tin chung và phân tích về tình hình kinh tế vĩ mô cũng như diễn biến thị trường chứng khoán trong ngày. Báo cáo này không được xây dựng để cung cấp theo yêu cầu của bất kỳ tổ chức hay cá nhân riêng lẻ nào hoặc các quyết định mua bán, nắm giữ chứng khoán. Nhà đầu tư chỉ nên sử dụng các thông tin, phân tích, bình luận của Bản báo cáo như là nguồn tham khảo trước khi đưa ra những quyết định đầu tư cho riêng mình. Mọi thông tin, nhận định và dự báo và quan điểm trong báo cáo này được dựa trên những nguồn dữ liệu đáng tin cậy. Tuy nhiên Công ty Cổ phần Chứng khoán Ngân hàng đầu tư và phát triển Việt Nam (BSC) không đảm bảo rằng các nguồn thông tin này là hoàn toàn chính xác và không chịu bất kỳ một trách nhiệm nào đối với tính chính xác của những thông tin được đề cập đến trong báo cáo này, cũng như không chịu trách nhiệm về những thiệt hại đối với việc sử dụng toàn bộ hay một phần nội dung của bản báo cáo này. Mọi quan điểm cũng như nhận định được đề cập trong báo cáo này dựa trên sự cân nhắc cẩn trọng, công minh và hợp lý nhất trong hiện tại. Tuy nhiên những quan điểm, nhận định này có thể thay đổi mà không cần báo trước. Bản báo cáo này có bản quyền và là tài sản của Công ty Cổ phần Chứng khoán Ngân hàng Đầu tư và Phát triển Việt Nam (BSC). Mọi hành vi sao chép, sửa đổi, in ấn mà không có sự đồng ý của BSC đều trái luật. Bất kỳ nội dung nào của tài liệu này cũng không được (i) sao chụp hay nhân bản ở bất kỳ hình thức hay phương thức nào hoặc (ii) được cung cấp nếu không được sự chấp thuận của CTCP Chứng khoán BIDV.

## **BSC Trụ sở chính**

Tầng 8 & 9 Tòa nhà Thaiholdings  
210 Trần Quang Khải, Hoàn Kiếm, Hà Nội  
Tel: +84 4 3935 2722  
Fax: +84 4 2220 0669

## **BSC Chi nhánh Hồ Chí Minh**

Tầng 9 Tòa nhà 146 Nguyễn Công Trứ  
Quận 1, Tp. Hồ Chí Minh  
Tel: +84 8 3821 8885  
Fax: +84 8 3821 8510

<http://www.bsc.com.vn>  
Bloomberg: RESP BSCV <GO>



## **Đối với Phân tích Nghiên cứu**

Phòng Phân tích Nghiên cứu  
[hn.ptnc@bsc.com.vn](mailto:hn.ptnc@bsc.com.vn)  
(+84) 39352722 - Ext 108

## **Đối với Khách hàng tổ chức**

Phòng TVĐT và môi giới KHTC  
[hn.tvdt.khtc@bsc.com.vn](mailto:hn.tvdt.khtc@bsc.com.vn)  
(+84)2439264659


## **Đối với Khách hàng cá nhân**

Trung tâm tư vấn i-Center  
[i-center@bsc.com.vn](mailto:i-center@bsc.com.vn)  
(+84)2437173639

## Mạng lưới Nhà đầu tư BSC


\* Quý nhà đầu tư vui lòng đặt câu hỏi tại phần bình luận để được tư vấn trực tiếp.

\* Nếu cần tư vấn thêm, vui lòng liên hệ môi giới cá nhân hoặc đại diện Trung tâm tư vấn khách hàng cá nhân i-center: [i-center@bsc.com.vn](mailto:i-center@bsc.com.vn)



### DANH MỤC BÁO CÁO BSC

Quý khách vui lòng quét mã QR bằng app Zalo để tham khảo các



### CỘNG ĐỒNG NHÀ ĐẦU TƯ BSC

Quý khách vui lòng quét mã QR bằng app Zalo để tham gia