

2023 04 11

## Vietnam Daily Review

VNインデックス 4日ぶり反発。

VN指数にBSCの予測

	弱気	中立	強気
2020 04 27		●	
2020 04 27 ~ 2020 05 01		●	
4			●

### サマリー

- ・VNインデックスは+4.11ポイント高の1069.46で引けた。HNXインデックスは+0.34ポイント高の212.34で引けた。
- ・最も上昇した銘柄はVHM (+1.85%)、NVL (+0.44%)、GVR (+0.35%)、CTG (+0.3%)、MSN (+0.25%)だった。
- ・主に下落した銘柄はVCB (-0.95%)、BID (-0.38%)、SAB (-0.26%)、SHB (-0.19%)、VIC (-0.19%)だった。
- ・本日のVNインデックスの売買代金は前日比-20.86%減の10兆3,520ドンに達した。総売買代金が11兆5,961億ドンに達した。変動幅は13.66ポイントだった。上昇には228銘柄、変わらずには70銘柄、下落には138銘柄だった。
- ・外国人投資家の動向について、HSX市場及びHNX市場での売越額はそれぞれ、5,265億1,000万ドン、20億9,000万ドンだった。最も売られたのはSTB (1,033億1,000万ドン)、VND (819億7,000万ドン)、HPG (711億2,000万ドン) だった。

### 推奨戦略

VNインデックスは安値で寄り付いた後、値を下げたが、後場に入ると、サポート線1055ポイントに下落すると、押し目買いが入ったことで、値を戻し、終盤にプラス圏に浮上し4.11ポイント高の1069.46で引けた。市場の広さがポジティブな状態に転換し、19業界うちの14業界が上昇した。そのうち、最も上昇率は証券業界だった。外国人投資家はHSX市場及びHNX市場で売り越した。VNインデックスは次の数日に1060~1070ポイントの範囲で引き続き累積する可能性がある。

先物取引契約：先物取引契約は証券市場と共に上昇した。投資家は次の数日に先物取引契約を慎重的に取引するべきだ。

カバードワラント：2023年4月11日には、カバードワラント市場は指定銘柄と共に上昇した。

## BSC RESEARCH

部長

Tran Thang Long

longtt@bsc.com.vn

マクロ及び市場を担当するグループ

Bui Nguyen Khoa

khoabn@bsc.com.vn

Le Quoc Trung

trunglq@bsc.com.vn

**VN-INDEX** **1069.46**

売買代金: 10352.07 億ドン **4.11 (0.39%)**  
外国人投資家の売買代金 (買い越し・売り越し) 億ドン

**HNX-INDEX** **212.34**

売買代金: 0 億ドン **0.34 (0.16%)**  
外国人投資家の売買代金 (買い越し・売り越し) 億ドン

**UPCOM-INDEX** **78.81**

#VALUE!  
外国人投資家の売買代金 (買い越し・売り越し) 億ドン **0.82 (1.05%)**

### データ

	価値	増減率
石油価格	80.3	0.7%
金価格	2,004	0.6%
対USD為替レート	23,448	0.0%
対EUR為替レート	25,550	0.3%
対円為替レート	17,591	0.0%
銀行間金利 (1か月物)	5.31%	0.3%
国債金利 (5年間物)	3.10%	0.0%

ソース：ブルームバーグ、BSCリサーチ

### 外人投資家による売買金額上位5銘柄

購入銘柄トップ	売買代金	却銘柄トップ	売買代金
HDB	13.15	STB	-103.31
PNJ	12.99	VND	-81.97
NLG	9.87	HPG	-71.12
MIG	6.73	SSI	-41.21
VHM	5.98	VPB	-35.27

ソース：BSCリサーチ

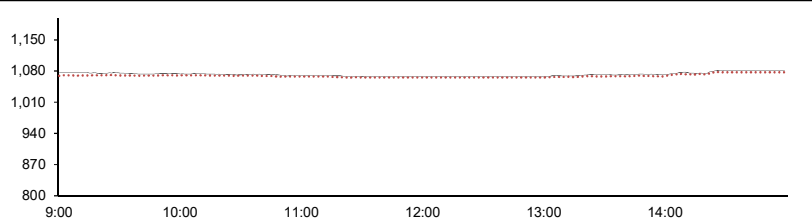
市場概要 A	ページ1
テクニク分析	ページ2
デリバティブ市場	ページ2
推奨ポートフォリオ	ページ3
大型株	ページ4
市場統計	ページ5
最新レポート	ページ6

Le Quoc Trung  
trunglq@bsc.com.vn

先物取引契約

チャート

VN30-Index Intraday と1ヶ月先物取引契約



ソース: Bloomberg, BSC Research

契約名	契約値	増減(日)	差	%	売買高	満期日	日数
VN30F2304	1076.00	0.30%	-5.71	35.9%	222805	4/20/2023	11
VN30F2305	1070.60	0.06%	-11.11	82.6%	984	5/18/2023	39
VN30F2306	1071.10	0.21%	-10.61	115.9%	95	6/15/2023	67
VN30F2309	1068.00	0.02%	-13.71	32.9%	109	9/21/2023	165

ソース: Bloomberg, BSC Research

VN30の上昇幅上位の銘柄

銘柄	価格	±増・減(%)	Index pt
VHM	51.50	3.41	1.93
NVL	14.20	6.77	1.01
VPB	21.00	0.48	0.49
TCB	30.40	0.66	0.48
MSN	77.90	0.91	0.47

ソース: Bloomberg, BSC Research

VN30の下落幅上位の銘柄

銘柄	価格	±増・減(%)	Index pt
VCB	88.2	0.81	-0.44
MWG	40.7	0.48	-0.34
HDB	19.6	0.96	-0.28
VIC	53.6	0.89	-0.20
ACB	25.0	0.85	-0.15

ソース: Bloomberg, BSC Research

評価:

- ・VN30インデックスは+4.3ポイント高の1081.71で引けた。変動幅は15.61ポイントだった。VHM、NVL、VPB、TCBとMSNなどの主力株が堅調で、VN30インデックスを牽引した。
- ・VN30インデックスは安値で寄り付いたが、後場に下げ幅を縮小し、高値で引けた。売買代金はMA20の上にある。投資家は次の数日に先物取引契約を慎重的に取引する
- ・先物取引契約は証券市場と共に上昇した。売買高及び先物取引契約数を見ると、全ての先物取引契約が増加した。

カワードワラント

銘柄	満期日	残り期間	CR**	売買高	Độ lệch chuẩn	ワラント値	±増減	発行価格	理論的な価格	損益分岐価格	実施価格	証券価格
CVHM2219	9/5/2023	147	6:1	81,800	38.94%	1,090	26.74%	2,800	609	59,350	56,000	51,500
CVHM2216	8/31/2023	142	16:1	1,704,100	38.94%	260	23.81%	1,900	123	63,280	62,000	51,500
CTCB2214	6/6/2023	56	2:1	77,300	43.18%	1,290	7.50%	2,470	2,101	29,160	27,000	30,400
CVHM2218	6/6/2023	56	16:1	1,622,200	38.94%	340	6.25%	1,650	137	55,140	54,000	51,500
CMSN2215	9/5/2023	147	10:1	224,600	40.06%	370	5.71%	2,600	187	108,400	102,000	77,900
CVPB2212	8/31/2023	142	15.2:1	316,000	38.67%	400	5.26%	1,700	61	25,523	24,644	21,000
CHPG2306	11/9/2023	212	8:1	893,000	49.46%	1,060	1.92%	1,380	466	23,510	20,000	20,800
CHPG2225	6/6/2023	56	2:1	147,600	49.46%	1,440	1.41%	1,550	2,082	21,290	17,000	20,800
CHPG2227	11/1/2023	204	3:1	325,300	49.46%	2,000	1.01%	2,400	1,142	24,500	20,500	20,800
CVRE2216	8/31/2023	142	2.66:1	273,500	44.31%	570	0.00%	1,650	986	33,240	31,000	29,050
CMWG2302	11/9/2023	212	10:1	341,200	44.74%	340	0.00%	1,350	287	53,060	50,000	40,700
CSTB2225	11/1/2023	204	5:1	70,500	49.63%	3,830	-0.26%	2,900	1,434	27,180	20,500	25,950
CSTB2224	9/5/2023	147	1:1	82,700	49.63%	3,680	-0.54%	2,700	7,037	26,380	20,000	25,950
CTCB2215	9/5/2023	147	4:1	106,600	43.18%	1,690	-0.59%	1,700	1,434	31,020	26,500	30,400
CVPB2214	9/5/2023	147	15.7:1	147,700	38.67%	1,380	-1.43%	1,100	302	21,480	17,000	21,000
CMWG2215	11/1/2023	204	6:1	276,700	44.74%	650	-1.52%	1,300	698	51,500	45,000	40,700
CSTB2303	11/9/2023	212	4:1	273,500	49.63%	2,820	-1.74%	4,500	1,567	27,620	22,000	25,950
CMBB2213	6/6/2023	56	3:1	128,500	39.32%	780	-2.50%	1,550	752	19,280	17,000	18,750
CACB2208	9/5/2023	147	4:1	99,200	35.49%	1,350	-2.88%	1,400	1,131	26,660	21,500	24,950
CMWG2214	9/5/2023	147	10:1	441,500	44.74%	450	-6.25%	1,100	276	50,700	46,500	40,700

ノート: \* 理論的な価格はBlack-Scholes公式に基づき計算されます

非リスク金利 4.75%

\*\* 転換率

評価:

- ・2023年4月11日には、カワードワラント市場は証券市場と共に上昇した。
- ・価格については、CHPG2306は+14.82%と最も上昇した。売買代金は前日比-43.37%減少した。CHPG2306の売買代金は最大となり、全市場の14.82%を占めた。
- ・カワードワラント銘柄はCVRE2219、CVNM2211、CSTB2224とCVRE2216の時価が理論価格と相当している。CSTB2224、CSTB2225、CVPB2214とCHPG2302の収益性は最も高かった。CSTB2224、CVNM2211、CHPG2225とCTCB2214の益回り率は最も高かった。

**BSC30 Portfolio**

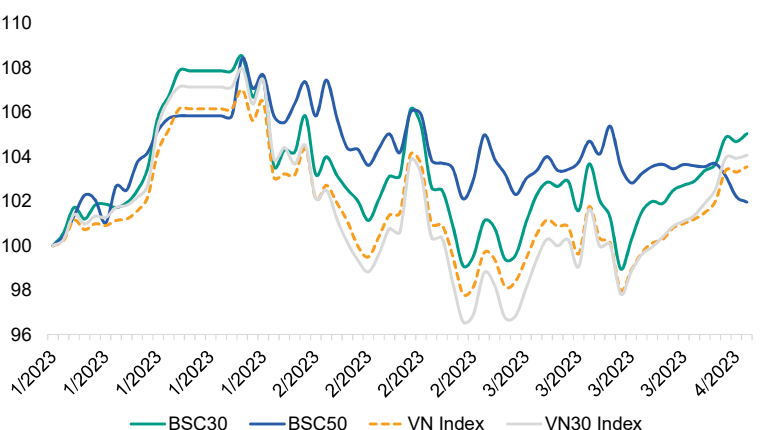
銘柄	業界	終値(1千 VND)	変動率%	Beta	時価総額(100万 USD)	売買代金(100万 USD)	EPS fw (VND)	P/E fw	目標価格(VND/株)	外国人保有率	レポートのリンク
VCB	銀行	88.2	-0.9%	0.9	18,148	2.9	7,311	12.1	105,000	23.6%	<a href="#">Link</a>
BID	銀行	44.4	-0.7%	1.0	9,765	2.4	4,208	10.6	54,578	17.3%	<a href="#">Link</a>
CTG	銀行	29.6	0.9%	1.2	6,185	1.5	-	-	-	28.1%	<a href="#">Link</a>
VPB	銀行	21.0	0.5%	1.2	6,129	8.6	-	-	-	17.6%	<a href="#">Link</a>
ACB	銀行	25.0	3.0% 3ぶり反発。	1.1	3,664	1.7	4,640	5.4	26,000	30.0%	<a href="#">Link</a>
MBB	銀行	18.8	0.8%	1.1	3,696	5.4	4,603	4.1	24,600	23.2%	<a href="#">Link</a>
STB	銀行	26.0	0.0%	1.3	2,127	15.0	4,880	5.3	31,200	29.2%	<a href="#">Link</a>
SSI	証券	22.6	0.9%	1.7	1,473	24.4	N/A	-	-	42.8%	<a href="#">Link</a>
GVR	工業団地区不動産	16.3	2.2%	1.9	2,826	1.8	1,217	13.4	19,100	0.5%	<a href="#">Link</a>
HPG	建設用材料	20.8	0.5%	1.0	5,259	13.0	1,916	10.9	25,000	23.4%	<a href="#">Link</a>
HSG	建設用材料	15.8	1.3%	2.1	411	6.8	1,896	8.3	18,500	10.6%	<a href="#">Link</a>
VHM	有働さん	51.5	3.4%	0.9	9,750	4.6	5,227	9.9	68,300	23.9%	<a href="#">Link</a>
VRE	不動産	29.1	-0.2%	0.4	2,870	1.3	1,576	18.4	31,800	32.5%	<a href="#">Link</a>
NLG	不動産	30.0	0.8%	1.5	500	2.7	2,557	11.7	38,700	44.9%	<a href="#">Link</a>
DPM	肥料	34.7	0.1%	1.5	590	2.6	14,120	2.5	42,000	18.4%	<a href="#">Link</a>
GAS	石油・ガス	99.9	0.4%	0.8	8,313	1.0	6,793	14.7	122,300	3.0%	<a href="#">Link</a>
PLX	石油・ガス	37.0	-0.9%	0.8	2,041	1.3	2,625	14.1	42,000	18.1%	<a href="#">Link</a>
BSR	石油・ガス	16.6	2.5%	1.6	2,238	10.5	2,292	7.2	18,400	41.1%	<a href="#">Link</a>
PVS	石油・ガス	26.1	1.6%	1.3	542	7.8	1,340	19.5	31,100	20.4%	<a href="#">Link</a>
PVT	石油・ガス	21.9	1.4%	1.3	308	2.7	2,929	7.5	24,300	18.3%	<a href="#">Link</a>
POW	イリティ	13.4	0.4%	1.2	1,364	2.8	993	13.5	13,000	6.3%	<a href="#">Link</a>
REE	イリティ	68.8	-1.7%	0.8	1,063	0.6	7,698	8.9	85,000	49.0%	<a href="#">Link</a>
VNM	消費財	74.4	0.0%	0.4	6,761	2.5	3,895	19.1	87,600	55.8%	<a href="#">Link</a>
MSN	省資材	77.9	0.9%	1.2	4,822	2.5	2,605	29.9	96,000	30.6%	<a href="#">Link</a>
MWG	小売	40.7	-0.7%	1.3	2,590	5.0	3,456	11.8	55,200	49.0%	<a href="#">Link</a>
PNJ	小売	78.6	1.8%	0.7	1,121	3.5	7,475	10.5	95,000	49.0%	<a href="#">Link</a>
FRT	小売	65.5	-0.8%	1.4	337	2.1	2,965	22.1	77,100	29.0%	<a href="#">Link</a>
VHC	水産	56.8	2.7%	1.2	453	1.8	12,800	4.4	67,500	30.5%	<a href="#">Link</a>
GMD	ロジスティック	53.0	1.9%	0.7	694	2.6	7,059	7.5	57,000	48.8%	<a href="#">Link</a>
FPT	IT	80.3	0.0%	0.8	3,830	1.9	5,901	13.6	91,900	49.0%	<a href="#">Link</a>

BSC30 ポートフォリオには、ホーチミン証券取引所 (HOSE)、ハノイ証券取引所 (HNX)及びUpcom市場での最大の時価総額及び最大売買代金を持つ30社が含まれている。BSC30の中に企業は銀行、証券、消費財、小売、テクノロジー、製造、物流、電力、不動産などの多くの重要な経済セクターを代表しています。BSC30ポートフォリオは安定的な運営活動、堅調な財務、効果的な管理、強い競争性という基準に基づく、BSCの専門家により評価され、選択されております。BSC30ポートフォリオは毎四半期アップデートされる。投資家はBSC30 ポートフォリオを参考し、投資することを検討すべきだ。

指数の効率

	BSC30	BSC50	VN Index	VN30 Index
1 ngày	0.4%	-0.1%	0.4%	0.4%
1 tuần	-1.3%	-0.6%	-0.8%	-0.6%
1 tháng	0.4%	-1.8%	1.6%	3.0%
3 tháng	1.3%	-2.7%	2.5%	4.0%

BSC30と BSC50の効率



## 市場統計

### VNX指数プラス寄与上位5銘柄

銘柄	株価	変動率	2015年4月24日	売買高
VHM	51.50	3.41	1.85	2.08MLN
NVL	14.20	6.77	0.44	63.47MLN
GVR	16.25	2.20	0.35	2.59MLN
CTG	29.60	0.85	0.30	1.16MLN
MSN	77.90	0.91	0.25	753700.00

VNインデックス4日ぶり反発。

### VNX指数マイナス寄与上位5銘柄

銘柄	株価	変動率	日に貢献したポイント	売買高
VCB	88.20	-0.90	-0.95	751600.00
BID	44.40	-0.67	-0.38	1.23MLN
SAB	175.00	-0.91	-0.26	131400.00
SHB	11.75	-2.08	-0.19	29.55MLN
VIC	53.60	-0.37	-0.19	1.85MLN

### HSXの上昇率上位5銘柄

銘柄	株価	変動率	日に貢献したポイント	売買高
TDW	46.00	6.98	0.01	200.00
BTT	30.00	6.95	0.01	1400.00
TIP	20.00	6.95	0.02	434900.00
DAG	4.47	6.94	0.00	1.60MLN
HHP	9.46	6.89	0.01	3.14MLN

### HSXの下落率上位5銘柄

銘柄	株価	変動率	日に貢献したポイント	売買高
VCB	88.20	-0.90	-0.95	751600
BID	44.40	-0.67	-0.38	1.23MLN
SAB	175.00	-0.91	-0.26	131400
SHB	11.75	-2.08	-0.19	29.55MLN
VIC	53.60	-0.37	-0.19	1.85MLN

ソース：ブルームバーグ、BSCリサーチ

### HNX指数プラス寄与上位5銘柄

銘柄	株価	変動率	日に貢献したポイント	売買高
SHS	10.60	1.92	0.25	30.40MLN
HUT	17.00	2.41	0.22	2.40MLN
NVB	14.90	1.36	0.17	27700
PVS	26.10	1.56	0.16	6.82MLN
CEO	25.40	1.60	0.13	15.41MLN

### HNX指数マイナス寄与上位5銘柄

銘柄	株価	変動率	日に貢献したポイント	売買高
IDC	39.10	-4.63	-0.72	2.05MLN
DDG	34.20	-10.00	-0.32	27600
IDJ	12.40	-1.59	-0.05	9.23MLN
SCG	64.00	-0.62	-0.04	124400
SHN	7.50	-2.60	-0.04	1600

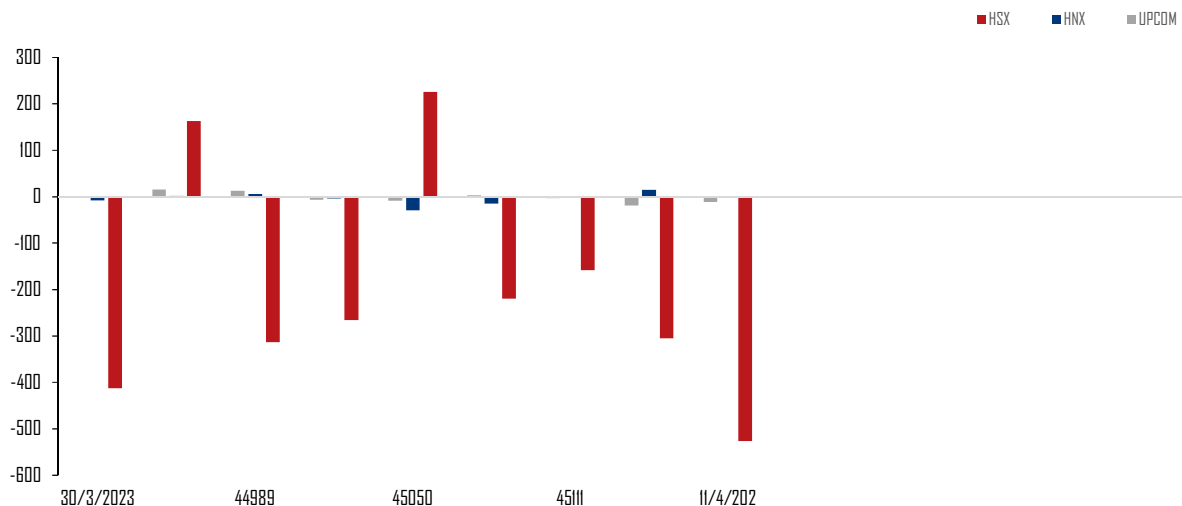
### HNXの上昇率上位5銘柄

銘柄	株価	変動率	日に貢献したポイント	売買高
DHP	12.10	10.00	0.01	1800
TMB	25.30	10.00	0.02	9700
TPH	16.20	9.46	0.00	200
EBS	10.50	9.38	0.01	100
SIC	33.00	9.27	0.01	100

### HNXの下落率上位5銘柄

銘柄	株価	変動率	日に貢献したポイント	売買高
CTT	12.60	-10.00	-0.01	700
DDG	34.20	-10.00	-0.32	27600
HCT	15.30	-10.00	0.00	100
L61	4.50	-10.00	0.00	500
NBP	13.60	-9.93	-0.01	200

## 外国人投資家の取引



ソース：HSX、HNX、BSCリサーチ

## 利用規約

本レポートはベトナム投資開発銀行証券株式会社（BSC）の作成によるレポートで、週間内の証券市場状況及びマクロ経済に関する分析、一般情報を提供するものです。本レポートはいかなる法人または個人の要求により作成されたレポートではありません。投資家は参考資料として本レポートの分析、評価、一般情報をご利用下さい。本レポートの情報、評価、予告などは信頼的なデータ源に基づいたものです。しかし、当社は掲載される情報の正確性に対していかなる保証もなされるものではありません。情報の使用に関して、またはその使用の結果に関して、その他の事項に関して、いかなる保証も負担いたしません。本レポートに掲載される評価や観点は現時点の考慮に基づいたものです。しかし、評価や観点は予告なしに変更されることがありますので、あらかじめご了承ください。本レポートの著作権者はベトナム投資開発銀行証券株式会社であるので、当社の書面による事前の許可なく、いかなる形式またはいかなる手段によっても、複製、再出版は著作権法、プライバシーに関する法律に違反することになります。当社の書面による事前の許可なく、いかなる形式またはいかなる手段によっても、複製、再出版または転送することを禁じます。

### ハノイ本社

Thai Holding Tower, 8th & 9th Floor  
210 Tran Quang Khai – Hoan Kiem – Hanoi  
Tel: +84 4 3935 2722  
Fax: +84 4 2220 0669

### ホーチミン支店

146 Nguyen Cong Tru St, 9th Floor  
District 1, HCMC  
Tel: +84 8 3821 8885  
Fax: +84 8 3821 8510

<http://www.bsc.com.vn>

Bloomberg: RESP BSCV <GO>



### 法人顧客

Vũ Thanh Phong  
Trần Thành Hưng  
Nguyễn Hoàng Dương  
Nguyễn Hoàng Nguyên

### 職位

法人向け投資コンサルティング業務部長  
法人向け投資コンサルティング業務社員  
法人向け投資コンサルティング業務社員  
法人向け投資コンサルティング業務社員

### メールアドレス

[phongvt@bsc.com.vn](mailto:phongvt@bsc.com.vn)  
[hungtt@bsc.com.vn](mailto:hungtt@bsc.com.vn)  
[duongnh@bsc.com.vn](mailto:duongnh@bsc.com.vn)  
[nguyennh@bsc.com.vn](mailto:nguyennh@bsc.com.vn)