



BẢN TIN SÁNG 19/04/2023

HƠN 500,000 TỶ TIỀN NGÂN SÁCH HỖ TRỢ DOANH NGHIỆP, NGƯỜI DÂN TRONG NĂM 2023

Điểm tin vĩ mô

Thế giới:

- Dow Jones giảm -0.03% xuống 33976.63 điểm; Nasdaq Composite giảm -0.03% xuống 12153.41 điểm; S&P 500 tăng 0.08% lên 4154.87 điểm.
- Biên bản cuộc họp về lãi suất chiết khấu của Fed: Hội đồng Fed ở Cleveland, St. Louis và Minneapolis đã hy vọng tăng lãi suất chiết khấu thêm 50 BP trước cuộc họp tháng 3 của Fed.
- Brookfield (DN BĐS lớn của Hoa Kỳ): vỡ nợ 161.4 triệu đô la cho các khoản vay thế chấp cho mười hai tòa nhà văn phòng, chủ yếu ở Washington. Nhà Trắng cho biết họ sẽ theo dõi sát sao BĐS thương mại.
- Trung Quốc: GDP Q1.2023 +4.5% svck năm trước, con số dự kiến là +4%. Sự tăng trưởng phần lớn đến từ việc dỡ bỏ lệnh phong tỏa Covid-19, dẫn đến sự phục hồi cho nền kinh tế.
- Canada: CPI tháng 3 +4.3% svck năm trước, đúng như dự kiến.
- Mitsui Sumitomo: phát hành trái phiếu AT1 ngân hàng lớn đầu tiên kể từ khi Credit Suisse phá sản.

Trong nước:

- VN-Index tăng 0.11% lên 1055.02 điểm; HNX-Index tăng 0.78% lên 208.25 điểm; VN30-Index giảm -0.04% xuống 1064.55 điểm.
- Chính phủ: giao Bộ Công thương, Tài chính xem xét đề xuất hoàn trả phần lợi nhuận và chi phí kinh doanh định mức của doanh nghiệp bán lẻ xăng dầu.
- Bộ Tài chính: hơn 500,000 tỷ tiền ngân sách "hồi sức" doanh nghiệp, người dân trong 3 năm trước được nối dài hỗ trợ sang năm 2023.
- Bộ Tài chính: việc áp dụng Thuế tối thiểu toàn cầu có thể làm giảm tính hấp dẫn, cạnh tranh trong thu hút đầu tư nước ngoài của những quốc gia đang phát triển, trong đó có Việt Nam.
- NHNN: vừa hoàn thành dự thảo Thông tư Quy định về cơ cấu lại thời hạn trả nợ và giữ nguyên nhóm nợ nhằm hỗ trợ tháo gỡ khó khăn cho các khách hàng, góp phần phát triển hoạt động đầu tư, sản xuất, kinh doanh trước 25/4/ 2023.
- Boston Consulting Group: sự chuyển dịch 2 ngành điện gió và điện mặt trời có tiềm năng đóng góp vào GDP Việt Nam lên tới 70-80 tỷ USD, tạo ra khoảng 90-105 nghìn việc làm trực tiếp.
- TP.HCM: bổ sung kế hoạch đầu tư công trung hạn giai đoạn 2021-2025 với số vốn gần 20,000 đồng từ nguồn ngân sách địa phương.

Điểm tin doanh nghiệp

- BAF: công bố nghị quyết HĐQT về việc triển khai chào bán trái phiếu ra công chúng đợt 2 và điều chỉnh kế hoạch sử dụng số tiền huy động được từ đợt chào bán này.
- SCIC công bố danh sách bán vốn đợt 1 năm 2023: Vắng bóng các gương mặt “gà đẻ trứng vàng”.
- SGP: công bố tài liệu họp ĐHĐCĐ thường niên 2023. Một số nội dung chính trình cổ đông thông qua là phương án phân phối lợi nhuận 2022 cũng như kế hoạch kinh doanh 2023.
- ABI: lợi nhuận kinh doanh bảo hiểm và đầu tư tài chính cùng tăng giúp lợi nhuận ròng quý 1/2023 tăng 26% so với cùng kỳ, lên gần 71 tỷ đồng.
- PIT: đặt mục tiêu lãi trước thuế đạt 3.4 tỷ đồng năm 2023, giảm gần 11% so với thực hiện năm trước, tiếp tục không chia cổ tức cho cổ đông.

Điểm nhấn thị trường

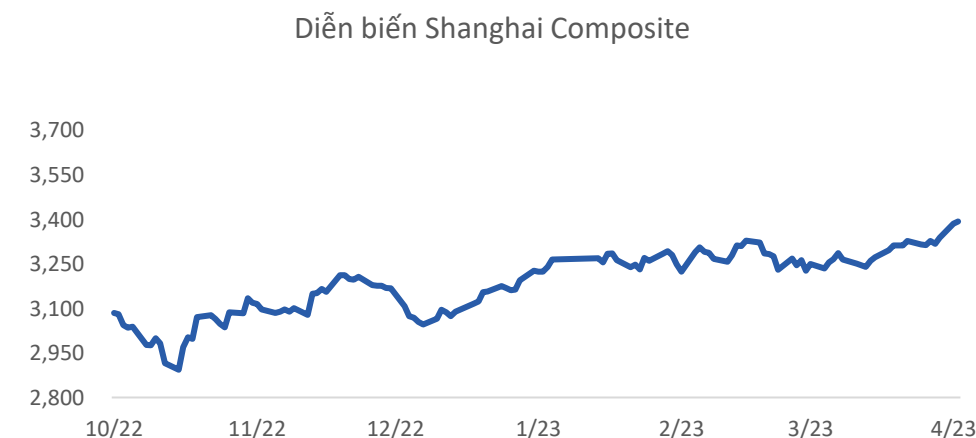
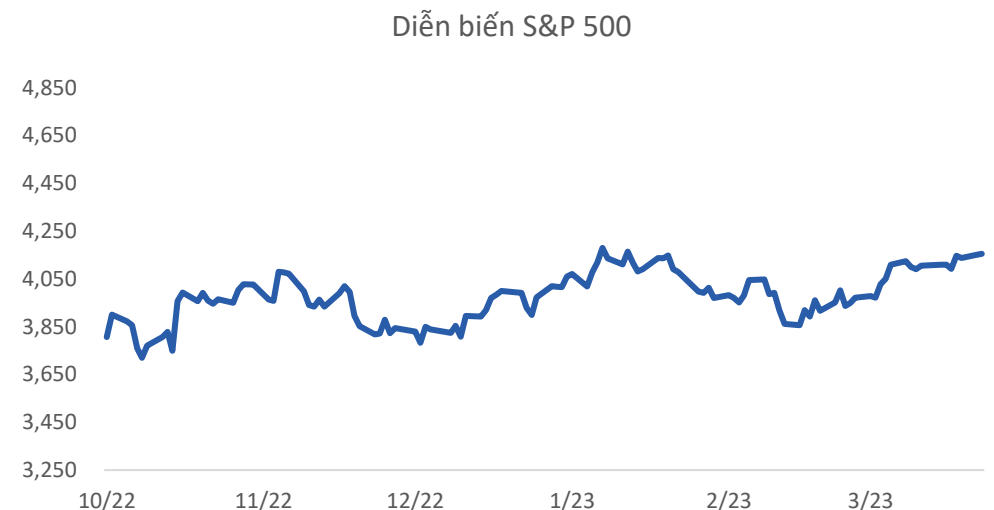
- | | |
|-----------------------------------------|---------|
| 1. TTCK Thế giới | Trang 2 |
| 2. TTCK Việt Nam | Trang 3 |
| 3. Giao dịch khối ngoại | Trang 4 |
| 4. Thị trường hàng hóa | Trang 5 |

TTCK Thế giới: Chứng khoán Mỹ gần như đi ngang

	19/4	% Sáng 19/4	18/4	% Ngày	% Tuần	% Tháng
VN INDEX			1,055.02	0.11%	-1.35%	0.95%
HNX INDEX			208.25	0.78%	-1.93%	1.85%
VN30 INDEX			1,064.55	-0.04%	-1.59%	1.61%
Shanghai Composite			3,393.33	0.23%	2.41%	5.16%
Nikkei 225 NKY			28,589.3	-0.24%	1.80%	4.59%
Korea Kospi			2,575.01	0.15%	0.96%	8.23%
Straits Times STI			3,309.56	-0.29%	0.36%	4.88%
Thailand SET			1,593.85	-0.41%	1.06%	4.59%
Malaysia FBMKLCI			1,432.36	-0.18%	-0.25%	1.46%
Philippines PCOMP			6,464.72	-0.63%	-0.23%	1.12%
Indonesia JCI			6,821.81	0.50%	0.15%	2.71%
S&P500 SPX			4,154.87	0.09%	1.12%	4.91%
S&P500 Futures	3,711.75	0.98%	4,180.00	0.08%	1.40%	4.86%
Dow Jones Industrial			33,976.6	-0.03%	0.87%	5.37%
Nasdaq Composite			12,153.4	-0.04%	1.01%	3.72%
Euro Stoxx 50			4,393.95	0.60%	1.40%	8.90%
FTSE 100 UKX			7,909.44	0.38%	1.59%	7.69%
Russian MOEX			2,615.62	0.75%	3.23%	12.61%

Nguồn: Bloomberg, BSC

Shanghai Composite		S&P 500	
Xu hướng	Hồi phục	Xu hướng	Hồi phục
Kháng cự	3330	Kháng cự	4150-4200
Hỗ trợ	3220	Hỗ trợ	3920-3930
Điểm PTKT	TRUNG LẬP	Điểm PTKT	TRUNG LẬP



Nguồn: Bloomberg, BSC

TTCK Việt Nam: VN-Index tiếp tục giằng co

Ngành	% Ngày	% Tuần	% Tháng
Bán lẻ	0.71%	-1.40%	0.82%
Bảo hiểm	-0.25%	-3.14%	-2.48%
Bất động sản	0.56%	-1.13%	6.41%
Công nghệ Thông tin	-0.18%	-1.12%	0.49%
Dầu khí	1.69%	-0.84%	2.83%
Dịch vụ tài chính	2.22%	-2.24%	10.34%
Điện, nước & xăng dầu	-0.29%	-2.23%	-4.03%
Du lịch và Giải trí	-0.23%	-3.87%	-7.19%
Dịch vụ Công nghiệp	0.07%	-1.39%	2.21%
Hàng cá nhân & Gia dụng	0.21%	-0.10%	1.31%
Hóa chất	0.66%	-1.72%	3.34%
Ngân hàng	-0.67%	-1.28%	0.56%
Ô tô và phụ tùng	0.15%	0.74%	1.98%
Tài nguyên Cơ bản	0.45%	0.80%	2.02%
Thực phẩm và đồ uống	1.10%	-1.39%	-4.25%
Truyền thông	-2.72%	-3.05%	1.18%
Viễn thông	0.00%	-2.83%	1.27%
Xây dựng và Vật liệu	1.18%	-1.04%	4.20%
Y tế	0.24%	1.11%	0.79%

Nguồn: Fiinpro, BSC

Published on TradingView.com, April 13, 2023 08:15:14 +07
INDEX:VNINDEX, D:1069.45 H:1069.45 L:1069.45 C:1069.45



TradingView

Nguồn: Tradingview, BSC

VN INDEX

Xu hướng	Hồi phục
Kháng cự	1090-1100
Hỗ trợ	1020-1030
Điểm PTKT	TRUNG LẬP

Cập nhật thị trường

Thị trường tiếp tục có một phiên giằng co trong vùng 1,045-1,055 với thanh khoản tuy có cải thiện nhưng vẫn ở mức thấp.

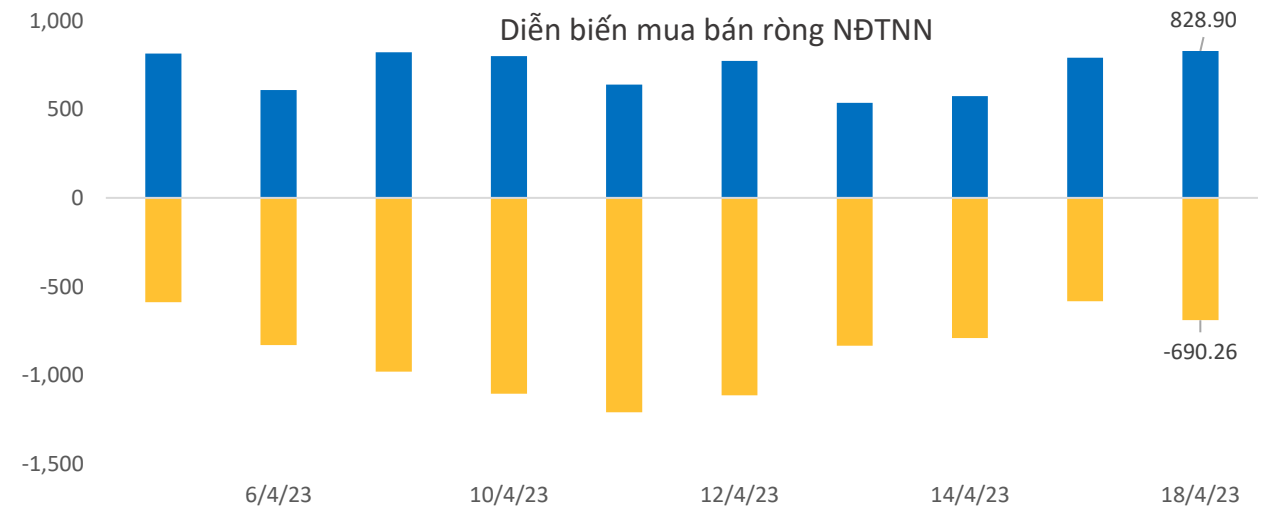
Khối ngoại: ETF biến động trái chiều

ETF	AUM (tr. USD)	NAV/CP (USD)	± Chứng chỉ quỹ	% Premium	Dòng vốn ròng (triệu USD)				Nhận định
					1D	1W	1M	3M	
E1VFN30	352.7	0.8	0.1	0.8%	0.1	0.1	-4.7	18.9	ETF Diamond suy giảm quy mô, E1 và Fubon gia tăng quy mô các ETF khác có trạng thái cân bằng và giữ nguyên quy mô Khối ngoại bán ròng ở thị trường Philippines, Hàn Quốc và mua ròng ở các thị trường còn lại
FUEMAVN30	14.6	0.5	0.0	1.1%	0.0	0.0	-0.3	-1.3	
FUESSVFL	162.4	0.7	0.0	1.0%	0.0	-1.0	-4.8	9.4	
FUESSVN30	3.9	0.6	-	-0.3%	0.0	0.3	0.9	0.9	
FUEVFN30	779.2	1.0	(0.2)	0.9%	-0.2	-9.4	-21.0	9.3	
FUEVN100	10.5	0.6	0.0	1.7%	0.0	0.0	0.0	0.8	
FTSE Vietnam	327.1	26.3	-	0.6%	0.0	2.5	(1.0)	46.2	
FUBON FTSE	807.5	0.4	3.0	0.3%	1.1	1.7	66.4	108.5	
iShare	720.6	25.6	-	-1.1%	0.0	-	17.6	91.7	
KIM	140.2	13.0	-	0.8%	0.0	(2.6)	(2.6)	26.2	
PREMIA	16.0	7.7	-	0.3%	0.0	0.0	0.3	0.3	
VNM	521.5	12.2	-	-0.8%	0.0	(1.8)	(1.8)	53.8	

Khối ngoại (tr. USD)	Ngày	Lũy kế từ đầu tuần	Lũy kế từ đầu tháng
Việt Nam	5.80	14.64	(83.17)
ASEAN4*	13.88	81.44	626.61
Ấn Độ	51.50	51.50	929.49
Đài Loan	(396.05)	(352.66)	(201.02)
Hàn Quốc	(93.12)	98.42	683.08
Nhật Bản		17,924.49	17,924.50
Trung Quốc			22,974.56

Ghi chú: * Thailand, Phillipines, Malaysia, Indonesia

Credit Default Swap	MoM %
Việt Nam	-4.57
Trung Quốc	-15.43
Singapore	-4.57
Phillippines	-14.68
Malaysia	-15.92



Nguồn: Fiiipro, BSC

Thị trường hàng hóa: Dầu đi ngang

Mặt hàng	Đơn vị	19/4	% Sáng	18/4	% Ngày	% Tuần	% Tháng	Tích cực	Tiêu cực
Dầu WTI	USD/bbl.	80.94	0.10%	80.86	0.04%	-2.79%	19.35%	GAS, BSR	PVD, PVT
Dầu Brent	USD/bbl.	84.86	0.11%	84.77	0.01%	-2.83%	16.61%	GAS, BSR	PVD, PVT
Xăng	USD/gal.	274.51	-0.21%	275.09	-0.83%	-4.44%	9.94%	PLX, OIL	HVN, VJC
Vàng	USD/oz.	2,006.84	0.07%	2,005.45	0.51%	-0.40%	0.88%	PNJ	
Bạc	USD/oz.	25.24	0.20%	25.19	0.64%	-1.01%	11.97%	PNJ	
Đậu tương	USD/cwt.	1,486.75	-0.29%	1,491.00	0.37%	0.98%	1.36%	HKB	DBC, QNS
Lúa mì	USd/bu.	706.50	-0.42%	709.50	0.32%	2.84%	-0.28%		AFX
Sữa	USd/bu.	17.47	0.00%	17.47	0.00%	-4.22%	-5.62%	VNM, GTN, QNS	KDC
Cao su	JPY/kg.	213.20	1.04%	211.00	0.09%	3.09%	1.28%	DPR, PHR, HAG, HNG	SRC, CSM, DRC
Đường	USd/lb.	23.94	0.59%	23.80	1.45%	1.10%	18.34%	SBT, LSS, SLS, QNS	VNM, GTN, QNS
Cà phê	USd/lb.	203.05	2.01%	199.05	3.94%	7.75%	13.59%	CTP, DLG	VCF, CTP
Đồng	USD/MT			9,012.50	0.54%	1.78%	5.97%	MSN, ACM, BGM	CAV, SAM, TGP, VTH
Thép	CNY/MT	3,951.00	-0.03%	3,952.00	1.15%	0.95%	-4.98%	HSG, HPG, NKG	PC1, CTD, HBC
Nhôm	USD/MT			2,437.00	2.46%	5.84%	7.03%		CAV, SAM, TGP, VTH
Quặng sắt	CNY/MT	788.50	0.45%	785.00	2.21%	-0.63%	-5.91%		HPG
Than	USD/MT			183.00	0.00%	-10.73%	-0.68%	HLC, NBC, TNT, THT	HT1, BCC, PPC, POW

Ghi chú: USD = US Cent

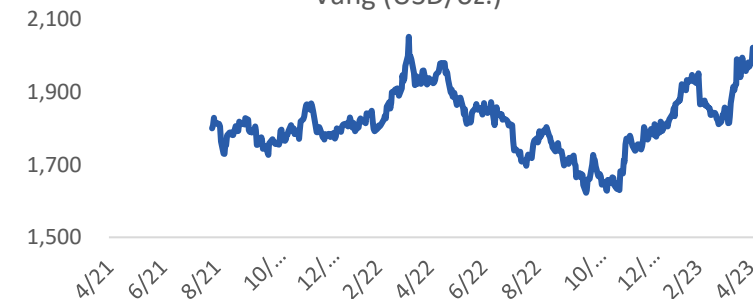
Cập nhật thị trường

Giá dầu hầu như không thay đổi vào ngày thứ Ba (18/4), khi dữ liệu kinh tế lạc quan của quốc gia tiêu thụ dầu số 2 thế giới Trung Quốc bù đắp những lo ngại về khả năng nâng lãi suất của Mỹ có thể làm giảm tăng trưởng ở quốc gia tiêu thụ hàng đầu thế giới.

Dầu BRENT (USD/thùng)



Vàng (USD/oz.)



Nguồn: Bloomberg, BSC

Khuyến cáo sử dụng

Bản báo cáo này của Công ty Cổ phần Chứng khoán Ngân hàng Đầu tư và phát triển Việt Nam (BSC), chỉ cung cấp những thông tin chung và phân tích về tình hình kinh tế vĩ mô cũng như diễn biến thị trường chứng khoán trong ngày. Báo cáo này không được xây dựng để cung cấp theo yêu cầu của bất kỳ tổ chức hay cá nhân riêng lẻ nào hoặc các quyết định mua bán, nắm giữ chứng khoán. Nhà đầu tư chỉ nên sử dụng các thông tin, phân tích, bình luận của Bản báo cáo như là nguồn tham khảo trước khi đưa ra những quyết định đầu tư cho riêng mình. Mọi thông tin, nhận định và dự báo và quan điểm trong báo cáo này được dựa trên những nguồn dữ liệu đáng tin cậy. Tuy nhiên Công ty Cổ phần Chứng khoán Ngân hàng đầu tư và phát triển Việt Nam (BSC) không đảm bảo rằng các nguồn thông tin này là hoàn toàn chính xác và không chịu bất kỳ một trách nhiệm nào đối với tính chính xác của những thông tin được đề cập đến trong báo cáo này, cũng như không chịu trách nhiệm về những thiệt hại đối với việc sử dụng toàn bộ hay một phần nội dung của bản báo cáo này. Mọi quan điểm cũng như nhận định được đề cập trong báo cáo này dựa trên sự cân nhắc cẩn trọng, công minh và hợp lý nhất trong hiện tại. Tuy nhiên những quan điểm, nhận định này có thể thay đổi mà không cần báo trước. Bản báo cáo này có bản quyền và là tài sản của Công ty Cổ phần Chứng khoán Ngân hàng Đầu tư và Phát triển Việt Nam (BSC). Mọi hành vi sao chép, sửa đổi, in ấn mà không có sự đồng ý của BSC đều trái luật. Bất kỳ nội dung nào của tài liệu này cũng không được (i) sao chụp hay nhân bản ở bất kỳ hình thức hay phương thức nào hoặc (ii) được cung cấp nếu không được sự chấp thuận của CTCP Chứng khoán BIDV.

BSC Trụ sở chính

Tầng 8 & 9 Tòa nhà Thaiholdings
210 Trần Quang Khải, Hoàn Kiếm, Hà Nội
Tel: +84 4 3935 2722
Fax: +84 4 2220 0669

BSC Chi nhánh Hồ Chí Minh

Tầng 9 Tòa nhà 146 Nguyễn Công Trứ
Quận 1, Tp. Hồ Chí Minh
Tel: +84 8 3821 8885
Fax: +84 8 3821 8510

<http://www.bsc.com.vn>
Bloomberg: RESP BSCV <GO>



Đối với Phân tích Nghiên cứu

Phòng Phân tích Nghiên cứu
hn.ptnc@bsc.com.vn
(+84) 39352722 - Ext 108

Đối với Khách hàng tổ chức

Phòng TVĐT và môi giới KHTC
hn.tvdt.khtc@bsc.com.vn
(+84)2439264659


Đối với Khách hàng cá nhân

Trung tâm tư vấn i-Center
i-center@bsc.com.vn
(+84)2437173639

Mạng lưới Nhà đầu tư BSC


* Quý nhà đầu tư vui lòng đặt câu hỏi tại phần bình luận để được tư vấn trực tiếp.

* Nếu cần tư vấn thêm, vui lòng liên hệ môi giới cá nhân hoặc đại diện Trung tâm tư vấn khách hàng cá nhân i-center: i-center@bsc.com.vn



DANH MỤC BÁO CÁO BSC

Quý khách vui lòng quét mã QR bằng app Zalo để tham khảo các



CỘNG ĐỒNG NHÀ ĐẦU TƯ BSC

Quý khách vui lòng quét mã QR bằng app Zalo để tham gia