



BẢN TIN SÁNG 20/04/2023

CPI THÁNG 3 TẠI EUROZONE ĐẠT 6.9%

## Điểm tin vĩ mô

### Thế giới:

- Dow Jones giảm -0.23% xuống 33897.01 điểm; Nasdaq Composite tăng 0.03% lên 12157.23 điểm; S&P 500 giảm 0% xuống 4154.52 điểm.
- Quan chức ECB: trong khi lạm phát toàn phần đã bắt đầu giảm, thì lạm phát lõi vẫn có tốc độ tăng cao. Tốc độ gia tăng lạm phát đang ở mức cao đối với tất cả các lĩnh vực, ngoại trừ năng lượng.
- Sách màu be của FED: Hiện tại, tốc độ tăng trưởng việc làm ở Hoa Kỳ đang chậm lại, thị trường lao động đang thắt chặt và kỳ vọng về tăng trưởng kinh tế trong tương lai về cơ bản không thay đổi.
- Eurozone: CPI tháng 3 +6.9%, CPI lõi +5.7%. Không có thay đổi so với ước tính ban đầu vì lạm phát cơ bản cao vẫn đang cho thấy một đợt tăng lãi suất khác của ECB sẽ diễn ra vào tháng tới.
- Anh: CPI tiếp tục ở mức 2 con số trong tháng 3 khi đạt 13.5%, cao hơn con số kỳ vọng 13.3%.
- Nga: lạm phát tiêu dùng hàng năm ở mức 2.82% tính đến ngày 17/4, giảm từ 3.15% một tuần trước đó.
- New Zealand: CPI Q1.2023 +1.2% so với quý trước (dự báo +1.7%), con số trước đó +1.4%.

### Trong nước:

- VN-Index giảm -0.57% xuống 1048.98 điểm; HNX-Index giảm -1.15% xuống 205.85 điểm; VN30-Index giảm -0.79% xuống 1056.14 điểm.
- UBTVQH: đề nghị Chính phủ khẩn trương chỉ đạo nghiên cứu, rà soát để đề xuất sửa đổi, bổ sung Luật Thuế tiêu thụ đặc biệt, Luật Thuế thu nhập doanh nghiệp.
- NHNN: đề xuất nhiều biện pháp nhằm ngăn chặn sở hữu chéo, siết cho vay doanh nghiệp sâu sau và xử lý sự cố rút tiền hàng loạt tại các tổ chức tín dụng. Trong đó có quy định về việc ngân hàng bị rút tiền hàng loạt có thể được vay lãi suất 0%.
- Bộ Tài chính: 70 doanh nghiệp FDI sẽ phải nộp thêm 12,000 tỷ đồng tiền thuế năm 2024 nếu Việt Nam thực thi thuế tối thiểu toàn cầu.
- Tổng cục Hải quan: tổng trị giá XNK hàng hóa của cả nước trong T3.2023 đạt 58.03 tỷ USD, tăng 17.7% MoM (tương ứng tăng 8.73 tỷ USD); Lũy kế Q1.2023 đạt 153.79 tỷ USD, giảm 13.5% YoY (tương ứng giảm 24.10 tỷ USD) YoY.

## Điểm tin doanh nghiệp

- KBC: thông qua việc chốt danh sách và phương án mua lại trước hạn lô trái phiếu phát hành ra công chúng mã KBC121020. Ngày đăng ký cuối cùng là 04/05/2023.
- HMC: dành nguồn lực tập trung cho tăng trưởng dài hạn, cơ cấu các khoản đầu tư kém hiệu quả.
- VTO: đặt kế hoạch kinh doanh năm 2023 thận trọng, với lãi sau thuế dự kiến giảm nhẹ so với cùng kỳ.
- CHP: trong Q1.2023 có được lưu lượng nước về hồ lớn nên lãi sau thuế trong kỳ đạt gần 108 tỷ đồng, tăng 38% so với cùng kỳ năm trước.
- Công ty TNHH Tứ Hải Hà Nam: có công văn thông báo về việc gia hạn thời gian đăng ký và nộp tiền mua cổ phiếu chào bán lần đầu ra công chúng (IPO) nhằm chào bán 3 triệu cp.
- VTR: dự kiến trong năm 2023, Vietravel Airlines sẽ tiếp tục mở rộng mạng bay trong và ngoài nước, tăng số đường bay thường lệ lên 13 đường bay, chuyên chở hơn 1.3 triệu hành khách.

## Điểm nhấn thị trường

- |   |         |
|---|---------|
| <a href="#">1. TTCK Thế giới</a>        | Trang 2 |
| <a href="#">2. TTCK Việt Nam</a>        | Trang 3 |
| <a href="#">3. Giao dịch khối ngoại</a> | Trang 4 |
| <a href="#">4. Thị trường hàng hóa</a>  | Trang 5 |

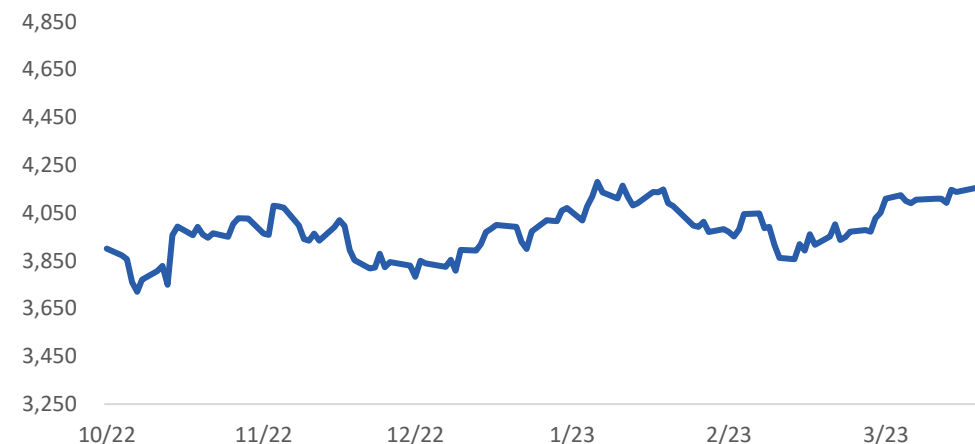
## TTCK Thế giới: S&P 500 gần như đi ngang

	20/4	% Sáng 20/4	19/4	% Ngày	% Tuần	% Tháng
VN INDEX			1,048.98	-0.57%	-1.91%	2.53%
HNX INDEX			205.85	-1.15%	-2.87%	2.10%
VN30 INDEX			1,056.14	-0.79%	-2.27%	3.09%
Shanghai Composite			3,370.13	-0.68%	1.29%	3.68%
Nikkei 225 NKY			28,494.4	-0.39%	1.20%	5.75%
Korea Kospi			2,572.20	-0.11%	0.41%	7.70%
Straits Times STI			3,324.05	0.44%	1.15%	4.42%
Thailand SET			1,580.73	-0.82%	-0.78%	1.01%
Malaysia FBMKLCI			1,425.07	-0.51%	-0.67%	1.66%
Philippines PCOMP			6,446.35	-0.28%	-0.36%	-0.31%
Indonesia JCI			6,821.81	0.50%	0.15%	2.71%
S&P500 SPX			4,154.52	-0.01%	1.53%	6.07%
S&P500 Futures	3,711.75	0.98%	4,178.50	-0.04%	-0.10%	3.30%
Dow Jones Industrial			33,897.0	-0.23%	0.74%	6.39%
Nasdaq Composite			12,157.2	0.03%	1.91%	4.53%
Euro Stoxx 50			4,393.57	-0.01%	1.37%	6.72%
FTSE 100 UKX			7,898.77	-0.13%	0.94%	6.60%
Russian MOEX			2,606.55	-0.35%	2.68%	8.73%

Nguồn: Bloomberg, BSC

Shanghai Composite		S&P 500	
Xu hướng	Hồi phục	Xu hướng	Hồi phục
Kháng cự	3330	Kháng cự	4150-4200
Hỗ trợ	3220	Hỗ trợ	3920-3930
Điểm PTKT	TRUNG LẬP	Điểm PTKT	TRUNG LẬP

Diễn biến S&P 500



Diễn biến Shanghai Composite



Nguồn: Bloomberg, BSC

# TTCK Việt Nam: VN-Index mất ngưỡng 1,050 điểm

Ngành	% Ngày	% Tuần	% Tháng
Bán lẻ	1.84%	0.52%	2.67%
Bảo hiểm	-0.93%	-3.25%	-3.39%
Bất động sản	-1.02%	-2.39%	5.33%
Công nghệ Thông tin	-0.15%	-1.20%	0.34%
Dầu khí	-0.94%	-1.89%	1.87%
Dịch vụ tài chính	-1.35%	-2.04%	8.86%
Điện, nước & xăng dầu	-0.82%	-3.57%	-4.82%
Du lịch và Giải trí	0.78%	-1.47%	-6.46%
Dịch vụ Công nghiệp	-0.32%	-1.93%	1.88%
Hàng cá nhân & Gia dụng	-0.26%	-0.59%	1.06%
Hóa chất	-1.55%	-3.74%	1.75%
Ngân hàng	-0.64%	-1.95%	-0.08%
Ô tô và phụ tùng	-0.52%	-0.30%	1.46%
Tài nguyên Cơ bản	-0.60%	0.07%	1.40%
Thực phẩm và đồ uống	0.22%	-0.97%	-4.04%
Truyền thông	0.67%	-2.61%	1.86%
Viễn thông	0.00%	-2.83%	1.27%
Xây dựng và Vật liệu	-0.46%	-1.53%	3.72%
Y tế	-0.35%	0.61%	0.49%

Nguồn: Fiipro, BSC

Published on TradingView.com, April 19, 2023 15:06:21 +07  
INDEX:VNINDEX, D O:1057.88 H:1058.12 L:1047.70 C:1048.98



TradingView

Nguồn: Tradingview, BSC

## VN INDEX

Xu hướng	Hồi phục
Kháng cự	1090-1100
Hỗ trợ	1020-1030
Điểm PTKT	TRUNG LẬP

## Cập nhật thị trường

Thị trường sau khi chạm ngưỡng kháng cự quanh vùng 1,055 thì quay đầu giảm. Trong những phiên tới, thị trường có thể sẽ tiếp tục giằng co trong vùng 1,045-1,055 trước khi có xu hướng rõ ràng hơn.

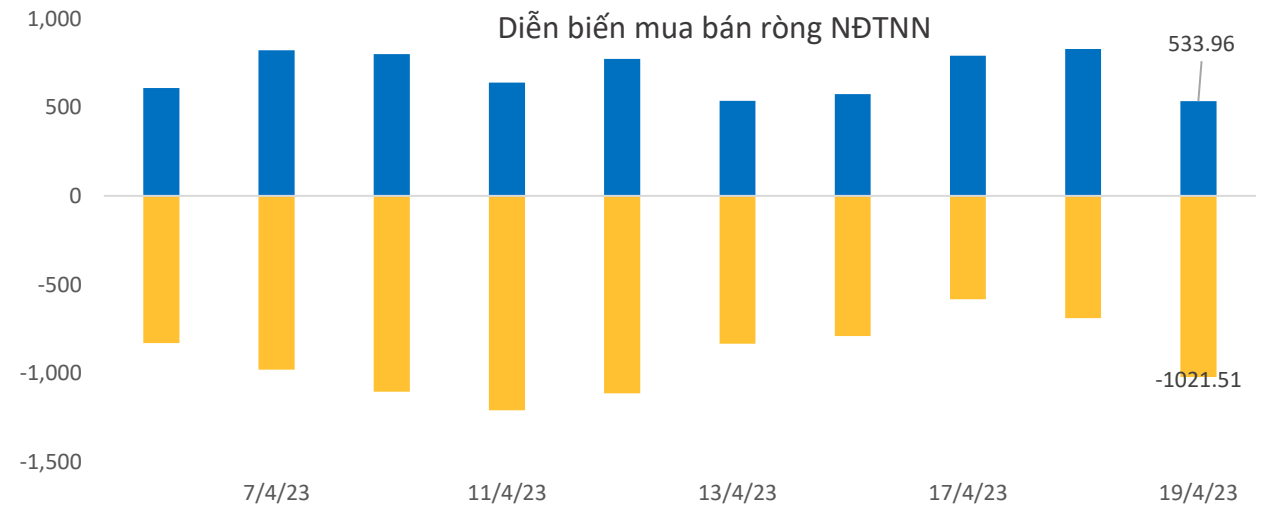
# Khối ngoại: ETF Fubon gia tăng quy mô

ETF	AUM (tr. USD)	NAV/CP (USD)	± Chứng chỉ quỹ	% Premium	Dòng vốn ròng (triệu USD)				Nhận định
					1D	1W	1M	3M	
E1VFN30	349.9	0.8	0.0	1.1%	0.0	0.2	-4.7	18.9	ETF Fubon gia tăng quy mô các ETF khác có trạng thái cân bằng và giữ nguyên quy mô Khối ngoại bán ròng ở thị trường Philippines, Hàn Quốc và mua ròng ở các thị trường còn lại
FUEMAVN30	14.6	0.5	0.0	1.1%	0.0	0.0	-0.3	-1.3	
FUESSVFL	160.2	0.7	(0.0)	3.1%	0.0	-0.7	-4.1	9.3	
FUESSVN30	3.9	0.5	(0.0)	0.8%	0.0	0.3	0.9	0.9	
FUEVFN30	775.4	0.9	0.0	1.0%	0.0	-8.2	-20.8	11.7	
FUEVN100	10.5	0.6	0.0	1.6%	0.0	0.0	0.0	0.8	
FTSE Vietnam	330.4	26.5	-	-0.5%	0.0	3.6	0.1	46.7	
FUBON FTSE	802.2	0.4	3.5	1.1%	1.3	3.0	67.8	100.1	
iShare	719.3	25.5	-	-1.2%	0.0	-	17.6	84.1	
KIM	141.2	13.1	-	-1.5%	0.0	(2.6)	(2.6)	23.5	
PREMIA	16.0	7.7	-	0.0%	0.0	0.0	0.3	0.3	
VNM	517.1	12.1	-	-1.3%	0.0	(1.8)	(1.8)	46.5	

Khối ngoại (tr. USD)	Ngày	Lũy kế từ đầu tuần	Lũy kế từ đầu tháng
Việt Nam	(20.21)	(5.57)	(103.38)
ASEAN4*	6.01	(5.03)	540.14
Ấn Độ	(67.26)	(15.76)	862.23
Đài Loan	(342.66)	(695.33)	(543.68)
Hàn Quốc	(96.02)	95.52	680.18
Nhật Bản		14,024.97	31,949.50
Trung Quốc			22,974.56

Ghi chú: \* Thailand, Phillipines, Malaysia, Indonesia

Credit Default Swap	MoM %
Việt Nam	-5.31
Trung Quốc	-14.14
Singapore	-5.31
Phillippines	-12.51
Malaysia	-13.99



Nguồn: Fiiipro, BSC

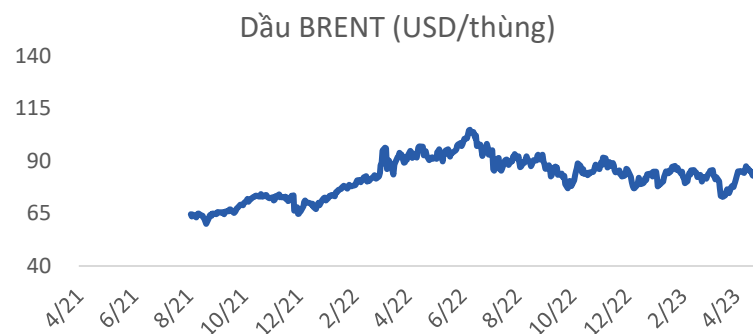
# Thị trường hàng hóa: Dầu giảm 2%

Mặt hàng	Đơn vị	20/4	% Sáng	19/4	% Ngày	% Tuần	% Tháng	Tích cực	Tiêu cực
Dầu WTI	USD/bbl.	78.89	-0.34%	79.16	-2.10%	-3.98%	13.23%	GAS, BSR	PVD, PVT
Dầu Brent	USD/bbl.	82.78	-0.41%	83.12	-1.95%	-3.84%	12.56%	GAS, BSR	PVD, PVT
Xăng	USD/gal.	263.41	-0.43%	264.55	-3.83%	-6.98%	5.10%	PLX, OIL	HVN, VJC
Vàng	USD/oz.	1,995.42	0.02%	1,994.93	-0.52%	-2.20%	0.84%	PNJ	
Bạc	USD/oz.	25.29	-0.01%	25.29	0.39%	-2.09%	12.95%	PNJ	
Đậu tương	USD/cwt.	1,474.50	-0.29%	1,478.75	-0.82%	0.08%	1.79%	HKB	DBC, QNS
Lúa mì	USd/bu.	693.50	0.11%	692.75	-2.36%	2.59%	0.14%		AFX
Sữa	USd/bu.	17.48	0.75%	17.35	-0.69%	-2.62%	-5.21%	VNM, GTN, QNS	KDC
Cao su	JPY/kg.	211.90	-0.19%	212.30	0.62%	2.62%	2.37%	DPR, PHR, HAG, HNG	SRC, CSM, DRC
Đường	USd/lb.	23.85	-0.38%	23.94	0.59%	2.19%	18.36%	SBT, LSS, SLS, QNS	VNM, GTN, QNS
Cà phê	USd/lb.	200.15	-1.43%	203.05	2.01%	6.18%	14.08%	CTP, DLG	VCF, CTP
Đồng	USD/MT			8,965.50	-0.52%	0.55%	5.25%	MSN, ACM, BGM	CAV, SAM, TGP, VTH
Thép	CNY/MT	3,911.00	-0.74%	3,940.00	-0.30%	0.77%	-5.94%	HSG, HPG, NKG	PC1, CTD, HBC
Nhôm	USD/MT			2,445.00	0.33%	5.16%	7.83%		CAV, SAM, TGP, VTH
Quặng sắt	CNY/MT	771.00	-1.41%	782.00	-0.38%	-0.52%	-7.39%		HPG
Than	USD/MT			212.30	4.25%	-0.49%	5.54%	HLC, NBC, TNT, THT	HT1, BCC, PPC, POW

Ghi chú: USD = US Cent

## Cập nhật thị trường

Giá dầu giảm khoảng 2% xuống mức thấp nhất trong 2 tuần vào ngày thứ Tư (19/4) vì những lo ngại rằng khả năng nâng lãi suất của Cục Dự trữ Liên bang Mỹ (Fed) có thể làm giảm nhu cầu năng lượng ở quốc gia tiêu thụ dầu lớn nhất thế giới.



Nguồn: Bloomberg, BSC

# Khuyến cáo sử dụng

Bản báo cáo này của Công ty Cổ phần Chứng khoán Ngân hàng Đầu tư và phát triển Việt Nam (BSC), chỉ cung cấp những thông tin chung và phân tích về tình hình kinh tế vĩ mô cũng như diễn biến thị trường chứng khoán trong ngày. Báo cáo này không được xây dựng để cung cấp theo yêu cầu của bất kỳ tổ chức hay cá nhân riêng lẻ nào hoặc các quyết định mua bán, nắm giữ chứng khoán. Nhà đầu tư chỉ nên sử dụng các thông tin, phân tích, bình luận của Bản báo cáo như là nguồn tham khảo trước khi đưa ra những quyết định đầu tư cho riêng mình. Mọi thông tin, nhận định và dự báo và quan điểm trong báo cáo này được dựa trên những nguồn dữ liệu đáng tin cậy. Tuy nhiên Công ty Cổ phần Chứng khoán Ngân hàng đầu tư và phát triển Việt Nam (BSC) không đảm bảo rằng các nguồn thông tin này là hoàn toàn chính xác và không chịu bất kỳ một trách nhiệm nào đối với tính chính xác của những thông tin được đề cập đến trong báo cáo này, cũng như không chịu trách nhiệm về những thiệt hại đối với việc sử dụng toàn bộ hay một phần nội dung của bản báo cáo này. Mọi quan điểm cũng như nhận định được đề cập trong báo cáo này dựa trên sự cân nhắc cẩn trọng, công minh và hợp lý nhất trong hiện tại. Tuy nhiên những quan điểm, nhận định này có thể thay đổi mà không cần báo trước. Bản báo cáo này có bản quyền và là tài sản của Công ty Cổ phần Chứng khoán Ngân hàng Đầu tư và Phát triển Việt Nam (BSC). Mọi hành vi sao chép, sửa đổi, in ấn mà không có sự đồng ý của BSC đều trái luật. Bất kỳ nội dung nào của tài liệu này cũng không được (i) sao chụp hay nhân bản ở bất kỳ hình thức hay phương thức nào hoặc (ii) được cung cấp nếu không được sự chấp thuận của CTCP Chứng khoán BIDV.

## **BSC Trụ sở chính**

Tầng 8 & 9 Tòa nhà Thaiholdings  
210 Trần Quang Khải, Hoàn Kiếm, Hà Nội  
Tel: +84 4 3935 2722  
Fax: +84 4 2220 0669

## **BSC Chi nhánh Hồ Chí Minh**

Tầng 9 Tòa nhà 146 Nguyễn Công Trứ  
Quận 1, Tp. Hồ Chí Minh  
Tel: +84 8 3821 8885  
Fax: +84 8 3821 8510

<http://www.bsc.com.vn>  
Bloomberg: RESP BSCV <GO>



## **Đối với Phân tích Nghiên cứu**

Phòng Phân tích Nghiên cứu  
[hn.ptnc@bsc.com.vn](mailto:hn.ptnc@bsc.com.vn)  
(+84) 39352722 - Ext 108

## **Đối với Khách hàng tổ chức**

Phòng TVĐT và môi giới KHTC  
[hn.tvdt.khtc@bsc.com.vn](mailto:hn.tvdt.khtc@bsc.com.vn)  
(+84)2439264659

## **Đối với Khách hàng cá nhân**

Trung tâm tư vấn i-Center  
[i-center@bsc.com.vn](mailto:i-center@bsc.com.vn)  
(+84)2437173639

## Mạng lưới Nhà đầu tư BSC


\* Quý nhà đầu tư vui lòng đặt câu hỏi tại phần bình luận để được tư vấn trực tiếp.

\* Nếu cần tư vấn thêm, vui lòng liên hệ môi giới cá nhân hoặc đại diện Trung tâm tư vấn khách hàng cá nhân i-center: [i-center@bsc.com.vn](mailto:i-center@bsc.com.vn)



### DANH MỤC BÁO CÁO BSC

Quý khách vui lòng quét mã QR bằng app Zalo để tham khảo các



### CỘNG ĐỒNG NHÀ ĐẦU TƯ BSC

Quý khách vui lòng quét mã QR bằng app Zalo để tham gia