



BẢN TIN SÁNG 26/04/2023

4 NGÂN HÀNG TMCP NHÀ NƯỚC ĐỒNG THUẬN CAO VỀ CHỦ TRƯỞNG GIẢM MẶT BẰNG LÃI SUẤT

Điểm tin vĩ mô

Thế giới:

- Dow Jones giảm -1.01% xuống 33530.83 điểm; Nasdaq Composite giảm -1.97% xuống 11799.16 điểm; S&P 500 giảm -1.58% xuống 4071.63 điểm.
- Hoa Kỳ: Tổng doanh số bán nhà mới của Hoa Kỳ bất ngờ tăng lên mức cao nhất trong một năm vào tháng Ba
- Hoa Kỳ: Bộ trưởng Tài chính Janet Yellen đã cảnh báo việc Quốc hội bế tắc trong nâng trần nợ của chính phủ sẽ gây ra một "thảm họa kinh tế" và khiến lãi suất tăng cao trong nhiều năm tới.
- Hoa Kỳ: Người dân đã rút hơn 100 tỷ USD khỏi First Republic giảm 102 tỷ USD trong quý 1/2023, sau vụ sụp đổ của hai nhà băng Silicon Valley Bank và Signature Bank.
- S&P Global Market Intelligence: Hợp đồng hoán đổi rủi ro tín dụng (CDS) kỳ hạn 5 năm tăng lên mức cao nhất trong 13 năm trong bối cảnh lo ngại chính phủ Hoa Kỳ có thể đạt trần nợ sớm hơn dự kiến.
- Nga: Chính phủ đang xem xét cắt giảm trợ cấp (khoảng 26 tỷ USD) cho các công ty dầu mỏ của quốc gia

Trong nước:

- VN-Index giảm -0.62% xuống 1034.85 điểm; HNX-Index giảm -1% xuống 204.69 điểm; VN30-Index giảm -0.87% xuống 1037.04 điểm.
- Chính Phủ: Yêu cầu tiếp tục nghiên cứu giảm lãi suất, xem xét thêm chính sách mới, đột phá cho bất động sản, trái phiếu... tìm cách cung tiền ra hợp lý, hiệu quả và đúng địa chỉ để thúc đẩy tăng trưởng.
- UBTVQH: Đề nghị hoàn thiện quy định về sàn giao dịch bất động sản, cần quy định rõ về hợp đồng kinh doanh, dịch vụ bất động sản
- NHNN: chiều 25/04 đã tổ chức Hội nghị về công tác tín dụng và triển khai Thông tư 02/2023TT-NHNN, 4 ngân hàng TMCP Nhà nước đã đồng thuận cao về chủ trương giảm mặt bằng lãi suất trong thời gian tới.
- UBCKNN: sẽ tiếp tục rà soát hoàn thiện khung pháp lý và Chiến lược phát triển TTCK đến năm 2030. Các Sở giao dịch đang tích cực kiểm thử hai hệ thống công nghệ là hệ thống KRX và hệ thống giao dịch trái phiếu doanh nghiệp riêng lẻ
- Quy hoạch điện VIII: cần có cách tiếp cận mới, trong đó có các yếu tố động và mở. Quy hoạch phải đảm bảo yêu cầu tổng thể, đồng bộ, an ninh năng lượng cho nền kinh tế... theo thông báo kết luận của Phó Thủ tướng Trần Hồng Hà

Điểm tin doanh nghiệp

- ACG: đặt kế hoạch lãi sau thuế ở mức 668 tỷ đồng, tăng 8.6% so với cùng kỳ, dự kiến chia cổ tức tối thiểu 20% cho năm 2023.
- SSI: kế hoạch 2023 doanh thu hợp nhất 6,917 tỷ đồng và lãi trước thuế 2,540 tỷ đồng, tương ứng doanh thu tăng 9% và lợi nhuận tăng hơn 20%.
- MBB: đặt mục tiêu đến cuối năm 2023 tăng trưởng vốn điều lệ 20% (54,363 tỷ đồng), tổng tài sản tăng 14% (830,000 tỷ đồng), tín dụng tăng 15% (583,600 tỷ đồng)
- PET: đặt kế hoạch doanh thu hợp nhất 2023 đạt 18,000 tỷ đồng, tăng 2% và lãi sau thuế dự kiến 240 tỷ đồng, tăng 43% so với thực hiện năm 2022.
- CTD: kế hoạch doanh thu niên độ 2023 đạt 7,644 tỷ đồng, tăng 144% so với cùng kỳ (6 tháng đầu năm 2022), lợi nhuận sau thuế đạt 44 tỷ đồng tăng 880% so với cùng kỳ.
- HPG: ghi nhận doanh thu 26,865 tỷ đồng, giảm 39% so với cùng kỳ 2022. Lợi nhuận sau thuế đạt 383 tỷ đồng, cải thiện sau 2 quý lỗ nặng liền trước
- STB: đặt mục tiêu năm 2023, tổng tài sản tăng trưởng 11% so với đầu năm, lên mức 657,800 tỷ đồng. Tỷ lệ nợ xấu kiểm soát dưới 2%.
- VNS: đặt mục tiêu doanh thu tăng trưởng 23.5%, lãi sau thuế tăng 13%

Điểm nhấn thị trường

- | | |
|---|---------|
| 1. TTCK Thế giới | Trang 2 |
| 2. TTCK Việt Nam | Trang 3 |
| 3. Giao dịch khối ngoại | Trang 4 |
| 4. Thị trường hàng hóa | Trang 5 |

TTCK Thế giới: Chứng khoán Mỹ giảm điểm diện rộng

	26/4	% Sáng 26/4	25/4	% Ngày	% Tuần	% Tháng
VN INDEX			1,034.85	-0.63%	-1.91%	-1.14%
HNX INDEX			204.69	-1.00%	-1.71%	-0.50%
VN30 INDEX			1,037.04	-0.87%	-2.58%	-1.37%
Shanghai Composite			3,264.87	-0.32%	-3.79%	-0.66%
Nikkei 225 NKY			28,545.6	-0.26%	-0.21%	3.89%
Korea Kospi			2,493.68	0.19%	-3.16%	3.51%
Straits Times STI			3,296.56	-0.84%	-0.39%	2.41%
Thailand SET			1,540.20	-1.13%	-3.37%	-2.34%
Malaysia FBMKLCI			1,425.19	0.22%	-0.69%	0.93%
Philippines PCOMP			6,593.39	-0.08%	1.35%	2.21%
Indonesia JCI			6,821.81	0.50%	0.15%	2.71%
S&P500 SPX			4,071.63	-1.58%	-2.00%	3.11%
S&P500 Futures	3,711.75	0.98%	4,093.25	-1.59%	-1.59%	2.62%
Dow Jones Industrial			33,530.8	-1.02%	-1.31%	4.44%
Nasdaq Composite			11,799.2	-1.98%	-2.91%	0.10%
Euro Stoxx 50			4,377.85	-0.54%	-0.37%	4.34%
FTSE 100 UKX			7,891.13	-0.27%	-0.23%	4.29%
Russian MOEX			2,626.86	-0.33%	0.43%	9.84%

Nguồn: Bloomberg, BSC

Shanghai Composite		S&P 500	
Xu hướng	Hồi phục	Xu hướng	Hồi phục
Kháng cự	3330	Kháng cự	4150-4200
Hỗ trợ	3220	Hỗ trợ	3920-3930
Điểm PTKT	TRUNG LẬP	Điểm PTKT	TRUNG LẬP

Diễn biến S&P 500



Diễn biến Shanghai Composite



Nguồn: Bloomberg, BSC

TTCK Việt Nam: VN-Index mất ngưỡng 1,040 điểm

Ngành	% Ngày	% Tuần	% Tháng
Bán lẻ	-1.76%	-4.39%	0.09%
Bảo hiểm	-0.89%	-1.52%	-2.63%
Bất động sản	-0.57%	-1.56%	1.31%
Công nghệ Thông tin	-0.87%	-1.22%	-0.17%
Dầu khí	-0.62%	-1.53%	0.28%
Dịch vụ tài chính	-2.66%	-3.29%	5.04%
Điện, nước & xăng dầu	-0.83%	-3.11%	-5.86%
Du lịch và Giải trí	-1.04%	-2.57%	-7.76%
Dịch vụ Công nghiệp	0.26%	-1.03%	1.52%
Hàng cá nhân & Gia dụng	-0.53%	-0.84%	0.54%
Hóa chất	-0.67%	-2.80%	1.34%
Ngân hàng	-0.60%	-1.75%	-1.37%
Ô tô và phụ tùng	0.03%	-1.97%	-1.27%
Tài nguyên Cơ bản	1.25%	-0.14%	2.00%
Thực phẩm và đồ uống	-0.77%	-2.66%	-5.27%
Truyền thông	-0.54%	-0.16%	-2.82%
Viễn thông	0.00%	8.33%	9.70%
Xây dựng và Vật liệu	-0.38%	-1.25%	2.67%
Y tế	-1.11%	5.59%	6.10%

Nguồn: Fiipro, BSC

Published on TradingView.com, April 26, 2023 08:25:19 +07
INDEX:VNINDEX, D O: 1034.85 H: 1034.85 L: 1034.85 C: 1034.85



Nguồn: Tradingview, BSC

VN INDEX

Xu hướng	Giảm điểm
Kháng cự	1090-1100
Hỗ trợ	1020-1030
Điểm PTKT	TRUNG LẬP

Cập nhật thị trường

Nhịp điều chỉnh của VN-Index vẫn chưa kết thúc, VN-Index có thể tiếp tục lùi xuống test ngưỡng hỗ trợ 1,030

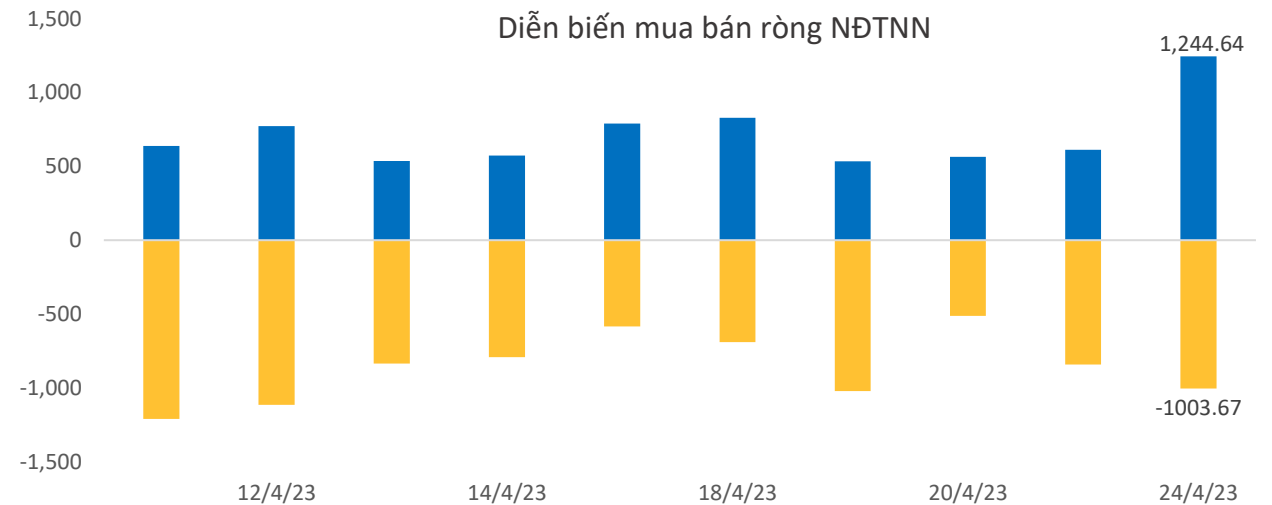
Khối ngoại: ETF suy giảm quy mô

ETF	AUM (tr. USD)	NAV/CP (USD)	± Chứng chỉ quỹ	% Premium	Dòng vốn ròng (triệu USD)				Nhận định
					1D	1W	1M	3M	
E1VFN30	342.4	0.7	(2.0)	0.8%	-1.5	-1.9	-5.8	19.9	ETF Diamond, E1, Finlead, VNM suy giảm quy mô, Fubon tăng nhẹ, các ETF khác có trạng thái cân bằng và giữ nguyên quy mô Khối ngoại mua ròng ở thị trường Indonesia, Srilanka và bán ròng ở các thị trường còn lại
FUEMAVN30	14.4	0.5	(0.0)	1.5%	0.0	0.0	-0.3	-0.3	
FUESSVFL	157.6	0.7	(0.2)	1.1%	-0.1	-1.2	-4.9	7.1	
FUESSVN30	3.9	0.5	0.1	0.7%	0.1	0.2	1.0	1.0	
FUEVFN30	755.1	0.9	(5.1)	0.7%	-4.7	-11.3	-23.7	9.2	
FUEVN100	10.3	0.6	0.0	1.4%	0.0	0.0	0.0	0.8	
FTSE Vietnam	323.3	25.9	-	-1.8%	0.0	-	4.1	40.2	
FUBON FTSE	789.8	0.4	1.0	1.2%	0.4	2.7	46.0	69.4	
iShare	718.7	25.5	-	-1.7%	0.0	-	10.1	66.1	
KIM	137.7	12.8	-	-1.0%	0.0	-	(2.6)	23.5	
PREMIA	15.7	7.6	-	0.0%	0.0	0.0	0.0	0.3	
VNM	489.3	11.9	(0.8)	-1.6%	-8.9	(16.8)	(18.8)	(9.6)	

Khối ngoại (tr. USD)	Ngày	Lũy kế từ đầu tuần	Lũy kế từ đầu tháng
Việt Nam	(5.12)	5.53	(105.08)
ASEAN4*	36.63	27.63	466.07
Ấn Độ	(40.96)	(40.96)	517.97
Đài Loan	(705.65)	(676.54)	(1,780.34)
Hàn Quốc	(81.40)	(199.90)	510.41
Nhật Bản		14,024.97	31,949.50
Trung Quốc			22,974.56

Ghi chú: * Thailand, Phillipines, Malaysia, Indonesia

Credit Default Swap	MoM %
Việt Nam	-5.97
Trung Quốc	-6.80
Singapore	-5.97
Phillippines	-3.88
Malaysia	-9.02



Nguồn: Fiiipro, BSC

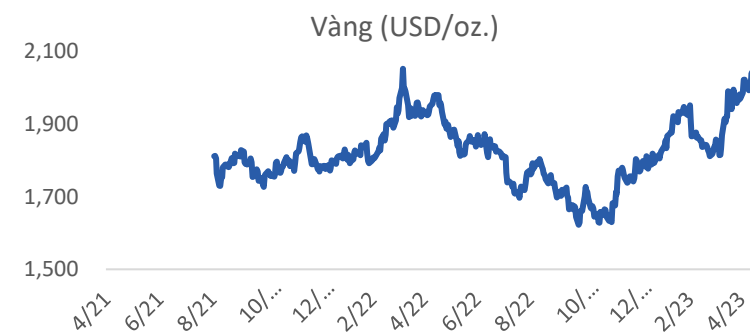
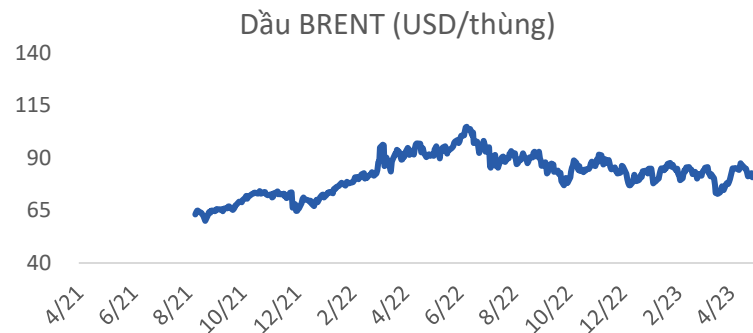
Thị trường hàng hóa: Dầu giảm hơn 2%

Mặt hàng	Đơn vị	26/4	% Sáng	25/4	% Ngày	% Tuần	% Tháng	Tích cực	Tiêu cực
Dầu WTI	USD/bbl.	77.25	0.23%	77.07	-2.15%	-2.51%	5.92%	GAS, BSR	PVD, PVT
Dầu Brent	USD/bbl.	80.85	0.10%	80.77	-2.37%	-2.73%	8.39%	GAS, BSR	PVD, PVT
Xăng	USD/gal.	260.43	0.61%	258.86	-1.64%	-1.56%	-1.91%	PLX, OIL	HVN, VJC
Vàng	USD/oz.	1,997.81	0.02%	1,997.39	0.41%	0.14%	0.99%	PNJ	
Bạc	USD/oz.	25.04	0.09%	25.01	-0.58%	-1.01%	8.47%	PNJ	
Đậu tương	USD/cwt.	1,421.75	0.30%	1,417.50	-1.29%	-3.85%	0.07%	HKB	DBC, QNS
Lúa mì	USd/bu.	652.00	-0.15%	653.00	-0.61%	-5.88%	-8.10%		AFX
Sữa	USd/bu.	16.58	-0.12%	16.60	-1.72%	-4.44%	-12.83%	VNM, GTN, QNS	KDC
Cao su	JPY/kg.	209.50	-0.90%	211.40	2.72%	-1.32%	-0.57%	DPR, PHR, HAG, HNG	SRC, CSM, DRC
Đường	USd/lb.	25.97	2.57%	25.32	4.03%	8.48%	27.37%	SBT, LSS, SLS, QNS	VNM, GTN, QNS
Cà phê	USd/lb.	188.40	-2.61%	193.45	1.04%	-7.21%	8.62%	CTP, DLG	VCF, CTP
Đồng	USD/MT			8,528.00	-2.32%	-5.38%	-4.06%	MSN, ACM, BGM	CAV, SAM, TGP, VTH
Thép	CNY/MT	3,692.00	-0.73%	3,719.00	-0.64%	-6.29%	-8.57%	HSG, HPG, NKG	PC1, CTD, HBC
Nhôm	USD/MT			2,335.50	-1.91%	-4.16%	2.14%		CAV, SAM, TGP, VTH
Quặng sắt	CNY/MT	706.00	-1.81%	719.00	-0.76%	-9.72%	-9.66%		HPG
Than	USD/MT			210.40	0.41%	0.84%	7.57%	HLC, NBC, TNT, THT	HT1, BCC, PPC, POW

Ghi chú: USD = US Cent

Cập nhật thị trường

Giá dầu giảm 2% sau hai phiên tăng do lo ngại sâu sắc về suy thoái kinh tế và đồng USD mạnh lên lần ất hy vọng nhu cầu của Trung Quốc tăng và dự trữ dầu thô của Mỹ giảm.



Nguồn: Bloomberg, BSC

Khuyến cáo sử dụng

Bản báo cáo này của Công ty Cổ phần Chứng khoán Ngân hàng Đầu tư và phát triển Việt Nam (BSC), chỉ cung cấp những thông tin chung và phân tích về tình hình kinh tế vĩ mô cũng như diễn biến thị trường chứng khoán trong ngày. Báo cáo này không được xây dựng để cung cấp theo yêu cầu của bất kỳ tổ chức hay cá nhân riêng lẻ nào hoặc các quyết định mua bán, nắm giữ chứng khoán. Nhà đầu tư chỉ nên sử dụng các thông tin, phân tích, bình luận của Bản báo cáo như là nguồn tham khảo trước khi đưa ra những quyết định đầu tư cho riêng mình. Mọi thông tin, nhận định và dự báo và quan điểm trong báo cáo này được dựa trên những nguồn dữ liệu đáng tin cậy. Tuy nhiên Công ty Cổ phần Chứng khoán Ngân hàng đầu tư và phát triển Việt Nam (BSC) không đảm bảo rằng các nguồn thông tin này là hoàn toàn chính xác và không chịu bất kỳ một trách nhiệm nào đối với tính chính xác của những thông tin được đề cập đến trong báo cáo này, cũng như không chịu trách nhiệm về những thiệt hại đối với việc sử dụng toàn bộ hay một phần nội dung của bản báo cáo này. Mọi quan điểm cũng như nhận định được đề cập trong báo cáo này dựa trên sự cân nhắc cẩn trọng, công minh và hợp lý nhất trong hiện tại. Tuy nhiên những quan điểm, nhận định này có thể thay đổi mà không cần báo trước. Bản báo cáo này có bản quyền và là tài sản của Công ty Cổ phần Chứng khoán Ngân hàng Đầu tư và Phát triển Việt Nam (BSC). Mọi hành vi sao chép, sửa đổi, in ấn mà không có sự đồng ý của BSC đều trái luật. Bất kỳ nội dung nào của tài liệu này cũng không được (i) sao chụp hay nhân bản ở bất kỳ hình thức hay phương thức nào hoặc (ii) được cung cấp nếu không được sự chấp thuận của CTCP Chứng khoán BIDV.

BSC Trụ sở chính

Tầng 8 & 9 Tòa nhà Thaiholdings
210 Trần Quang Khải, Hoàn Kiếm, Hà Nội
Tel: +84 4 3935 2722
Fax: +84 4 2220 0669

BSC Chi nhánh Hồ Chí Minh

Tầng 9 Tòa nhà 146 Nguyễn Công Trứ
Quận 1, Tp. Hồ Chí Minh
Tel: +84 8 3821 8885
Fax: +84 8 3821 8510

<http://www.bsc.com.vn>
Bloomberg: RESP BSCV <GO>



Đối với Phân tích Nghiên cứu

Phòng Phân tích Nghiên cứu
hn.ptnc@bsc.com.vn
(+84) 39352722 - Ext 108

Đối với Khách hàng tổ chức

Phòng TVĐT và môi giới KHTC
hn.tvdt.khtc@bsc.com.vn
(+84)2439264659

Đối với Khách hàng cá nhân

Trung tâm tư vấn i-Center
i-center@bsc.com.vn
(+84)2437173639

Mạng lưới Nhà đầu tư BSC

* Quý nhà đầu tư vui lòng đặt câu hỏi tại phần bình luận để được tư vấn trực tiếp.

* Nếu cần tư vấn thêm, vui lòng liên hệ môi giới cá nhân hoặc đại diện Trung tâm tư vấn khách hàng cá nhân i-center: i-center@bsc.com.vn



DANH MỤC BÁO CÁO BSC

Quý khách vui lòng quét mã QR bằng app Zalo để tham khảo các



CỘNG ĐỒNG NHÀ ĐẦU TƯ BSC

Quý khách vui lòng quét mã QR bằng app Zalo để tham gia