



BẢN TIN SÁNG 27/04/2023

OECD DỰ BÁO GDP VIỆT NAM Ở MỨC 6.5% VÀO NĂM 2023

Điểm tin vĩ mô

Thế giới:

- Dow Jones giảm -0.68% xuống 33301.87 điểm; Nasdaq Composite tăng 0.46% lên 11854.35 điểm; S&P 500 giảm -0.38% xuống 4055.99 điểm.
- Hoa Kỳ: cán cân thương mại T3 thâm hụt 84.6 tỷ USD, thấp hơn so với mức ước tính và đây là mức thâm hụt thấp nhất kể từ T11.2022.
- Hoa Kỳ: chính phủ không sẵn sàng ngồi vào bàn đàm phán với First Republic về kế hoạch nhà băng này đề xuất về việc chính phủ sẽ trả cao hơn giá trị thị trường cho trái phiếu mà First Republic nắm giữ để ngân hàng có thể huy động tiền.
- First Republic Bank: giá trị thị trường giảm xuống dưới 1 tỷ USD, giảm gần 40%. Bên cạnh đó, báo cáo thu nhập của First Republic làm dấy lên lo ngại về một cuộc khủng hoảng ngân hàng.
- Fed: sẽ công bố đánh giá nội bộ về quá trình giám sát đối với SVB, một trong những ngân hàng lớn nhất Thung lũng Silicon vừa tuyên bố phá sản hồi tháng Ba vừa qua, vào ngày 28/4.

Trong nước:

- VN-Index tăng 0.57% lên 1040.8 điểm; HNX-Index tăng 0.56% lên 205.84 điểm; VN30-Index tăng 0.79% lên 1045.24 điểm.
- Thủ tướng: yêu cầu Bộ Tài chính sớm hoàn thiện hồ sơ, phương án giảm 2% thuế VAT, giảm tiền thuê đất... để trình các cấp có thẩm quyền xem xét, quyết định.
- Chủ tịch nước: nêu mục tiêu đến năm 2030 có ít nhất 2 triệu doanh nghiệp với tỉ trọng đóng góp của khu vực kinh tế tư nhân vào GDP đạt từ 60 đến 65%.
- NHNN: chỉ đạo các TCTD tiếp tục dành vốn tín dụng cho các dự án BĐS đủ điều kiện pháp lý, có khả năng tiêu thụ sản phẩm,...Đồng thời, kiểm soát rủi ro đối với phân khúc BĐS cao cấp đang dư thừa nguồn cung, có tính chất đầu cơ BĐS, làm giá, lũng đoạn thị trường.
- Bộ GTVT: vừa báo cáo Chính phủ “chốt” việc hoàn thành, thông xe 2 dự án cao tốc Bắc - Nam là Mai Sơn - Quốc lộ 45, Phan Thiết - Dầu Giây vào sáng 29/4. Theo khảo sát của PV Tiền Phong, cả 2 dự án có tổng chiều dài gần 200 km, rộng 2 làn xe/chiều và không có làn dừng khẩn cấp, trạm dừng nghỉ.
- OECD: dự báo nền kinh tế Việt Nam tăng trưởng vững chắc, với GDP ở mức 6.5% vào năm 2023 và 6.6% trong năm 2024.

Điểm tin doanh nghiệp

- ACG: đặt kế hoạch lãi sau thuế ở mức 668 tỷ đồng, tăng 8.6% so với cùng kỳ, dự kiến chia cổ tức tối thiểu 20% cho năm 2023.
- PAN: Lãi sau thuế quý 1 đạt 45 tỷ đồng, tập trung kiểm soát dòng tiền để trả cổ tức 2023 bằng tiền
- GEG: Kế hoạch doanh thu tăng 26% nhưng lãi giảm 58%
- DCM: Lãi ròng quý 1 đạt gần 229 tỷ đồng, giảm 85% so với cùng kỳ.
- VSN: Đặt kế hoạch năm tổng doanh thu đạt 4,100 tỷ đồng, tăng 6%; lợi nhuận trước thuế đạt 170 tỷ đồng, giảm 2% so với thực hiện năm trước. Cổ tức năm tỷ lệ 6% cho năm 2023
- HAG: Bổ sung kế hoạch phát hành 20 triệu cổ phiếu ESOP trước thềm ĐHCĐ thường niên
- TLG: Lãi ròng quý 1 giảm 12% dù doanh thu thuần tăng 16% so với cùng kỳ do chi phí trong kỳ tăng mạnh
- VJC: đặt kế hoạch lãi sau thuế 1,000 tỷ đồng và lên kế hoạch huy động vốn từ trái phiếu quốc tế, cổ phần ưu đãi cổ tức và cổ phần phổ thông.
- GEX: Lãi trước thuế quý 1 đạt 144 tỷ đồng, đạt 11% kế hoạch 2023
- APS: Đặt mục tiêu lãi sau thuế năm 2023 gần 230 tỷ đồng.

Điểm nhấn thị trường

- | | |
|---|---------|
| 1. TTCK Thế giới | Trang 2 |
| 2. TTCK Việt Nam | Trang 3 |
| 3. Giao dịch khối ngoại | Trang 4 |
| 4. Thị trường hàng hóa | Trang 5 |

TTCK Thế giới: Dow Jones mất hơn 200 điểm

	27/4	% Sáng 27/4	26/4	% Ngày	% Tuần	% Tháng
VN INDEX			1,040.80	0.57%	-0.78%	-1.09%
HNX INDEX			205.84	0.56%	0.00%	-0.40%
VN30 INDEX			1,045.24	0.79%	-1.03%	-1.06%
Shanghai Composite			3,264.10	-0.02%	-3.15%	-0.05%
Nikkei 225 NKY			28,257.2	-0.56%	-1.40%	2.69%
Korea Kospi			2,475.49	-0.38%	-3.42%	1.67%
Straits Times STI			3,293.91	-0.08%	-0.91%	2.53%
Thailand SET			1,543.95	0.24%	-2.33%	-2.59%
Malaysia FBMKLCI			1,414.25	-0.77%	-1.44%	0.23%
Philippines PCOMP			6,540.24	-0.81%	1.17%	0.15%
Indonesia JCI			6,910.15	1.29%	1.64%	4.25%
S&P500 SPX			4,055.99	-0.38%	-2.37%	2.14%
S&P500 Futures	3,711.75	0.98%	4,076.00	-0.42%	-1.66%	2.06%
Dow Jones Industrial			33,301.9	-0.68%	-1.76%	3.30%
Nasdaq Composite			11,854.4	0.47%	-2.49%	0.26%
Euro Stoxx 50			4,347.71	-0.69%	-1.04%	3.34%
FTSE 100 UKX			7,852.64	-0.49%	-0.58%	4.71%
Russian MOEX			2,620.33	-0.25%	0.53%	7.36%

Nguồn: Bloomberg, BSC

Shanghai Composite		S&P 500	
Xu hướng	Hồi phục	Xu hướng	Hồi phục
Kháng cự	3330	Kháng cự	4150-4200
Hỗ trợ	3220	Hỗ trợ	3920-3930
Điểm PTKT	TRUNG LẬP	Điểm PTKT	TRUNG LẬP

Diễn biến S&P 500



Diễn biến Shanghai Composite



Nguồn: Bloomberg, BSC

TTCK Việt Nam: VN-Index đảo chiều tăng

Ngành	% Ngày	% Tuần	% Tháng
Bán lẻ	1.65%	-4.57%	1.74%
Bảo hiểm	0.38%	-0.22%	-2.26%
Bất động sản	-1.30%	-1.83%	0.00%
Công nghệ Thông tin	-0.06%	-1.13%	-0.23%
Dầu khí	1.37%	0.76%	1.65%
Dịch vụ tài chính	1.52%	-0.48%	6.64%
Điện, nước & xăng dầu	0.95%	-1.38%	-4.97%
Du lịch và Giải trí	-0.38%	-3.70%	-8.12%
Dịch vụ Công nghiệp	0.45%	-0.27%	1.98%
Hàng cá nhân & Gia dụng	0.95%	0.36%	1.50%
Hóa chất	0.80%	-0.49%	2.15%
Ngân hàng	1.02%	-0.11%	-0.37%
Ô tô và phụ tùng	-0.86%	-2.30%	-2.11%
Tài nguyên Cơ bản	3.56%	4.04%	5.62%
Thực phẩm và đồ uống	0.48%	-2.40%	-4.81%
Truyền thông	0.85%	0.01%	-1.99%
Viễn thông	0.00%	8.33%	9.70%
Xây dựng và Vật liệu	1.15%	0.35%	3.85%
Y tế	0.62%	6.66%	6.75%

Nguồn: Fiinpro, BSC

Published on TradingView.com, April 26, 2023 08:25:19 +07
INDEX:VNINDEX, D O:1034.85 H:1034.85 L:1034.85 C:1034.85



Nguồn: Tradingview, BSC

VN INDEX

Xu hướng	Giảm điểm
Kháng cự	1090-1100
Hỗ trợ	1020-1030
Điểm PTKT	TRUNG LẬP

Cập nhật thị trường

Đà giảm của VN-Index bắt đầu cho thấy dấu hiệu chững lại khi lực cầu xuất hiện tại vùng 1,030. Kết phiên, chỉ số trở về đóng cửa tại mốc 1,040.8 điểm, tăng gần 6 điểm.

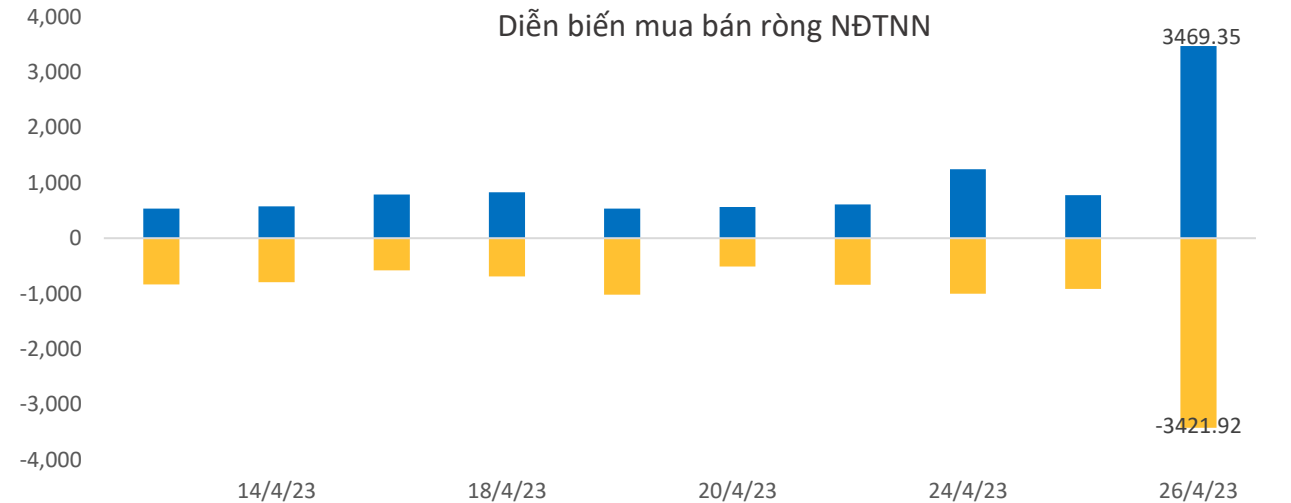
Khối ngoại: ETF suy giảm quy mô

ETF	AUM (tr. USD)	NAV/CP (USD)	± Chứng chỉ quỹ	% Premium	Dòng vốn ròng (triệu USD)				Nhận định
					1D	1W	1M	3M	
E1VFN30	345.3	0.8	(0.0)	1.2%	0.0	-1.2	-6.3	20.5	ETF Diamond, Finlead, VNM suy giảm quy mô, Fubon tăng nhẹ, các ETF khác có trạng thái cân bằng và giữ nguyên quy mô Khối ngoại mua ròng ở thị trường Indonesia, Srilanka Thái Lan, Việt Nam và bán ròng ở các thị trường còn lại
FUEMAVN30	14.3	0.5	0.0	0.6%	0.0	0.0	-0.3	-0.3	
FUESSVFL	159.5	0.7	(0.5)	0.1%	-0.3	-1.2	-4.9	6.9	
FUESSVN30	3.9	0.5	13.5	-0.1%	7.3	0.1	0.9	1.0	
FUEVFN30	759.8	0.9	(5.4)	1.0%	-5.0	-11.6	-24.0	5.8	
FUEVN100	10.3	0.6	0.0	1.2%	0.0	0.0	0.0	0.8	
FTSE Vietnam	320.7	25.7	-	-0.3%	0.0	-	4.1	39.2	
FUBON FTSE	793.2	0.4	0.5	-0.1%	0.2	1.6	40.0	69.6	
iShare	713.6	25.3	-	-1.2%	0.0	-	10.1	57.2	
KIM	137.7	12.8	-	-0.5%	0.0	-	(2.6)	23.5	
PREMIA	15.7	7.5	-	0.6%	0.0	0.0	0.0	0.3	
VNM	485.4	11.9	(0.5)	-1.1%	-6.6	(23.4)	(25.5)	(16.3)	

Khối ngoại (tr. USD)	Ngày	Lũy kế từ đầu tuần	Lũy kế từ đầu tháng
Việt Nam	2.20	7.73	(102.88)
ASEAN4*	145.99	99.05	623.98
Ấn Độ	(44.20)	(85.16)	473.77
Đài Loan	(161.50)	(838.04)	(1,941.84)
Hàn Quốc	(66.82)	(364.13)	346.19
Nhật Bản		2,555.91	31,949.50
Trung Quốc			22,974.56

Ghi chú: * Thailand, Phillipines, Malaysia, Indonesia

Credit Default Swap	MoM %
Việt Nam	-6.95
Trung Quốc	-0.88
Singapore	-6.95
Phillippines	1.94
Malaysia	-2.33



Nguồn: Fiiipro, BSC

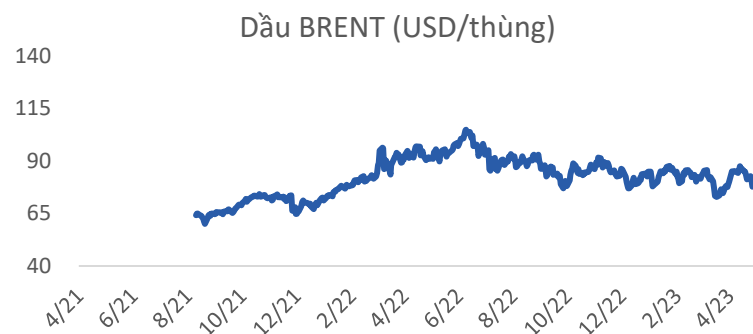
Thị trường hàng hóa: Dầu giảm gần 4%

Mặt hàng	Đơn vị	27/4	% Sáng	26/4	% Ngày	% Tuần	% Tháng	Tích cực	Tiêu cực
Dầu WTI	USD/bbl.	74.55	0.34%	74.30	-3.59%	-3.64%	1.65%	GAS, BSR	PVD, PVT
Dầu Brent	USD/bbl.	78.10	0.53%	77.69	-3.81%	-3.70%	0.44%	GAS, BSR	PVD, PVT
Xăng	USD/gal.	255.35	0.16%	254.94	-1.51%	-1.27%	-4.74%	PLX, OIL	HVN, VJC
Vàng	USD/oz.	1,990.82	0.09%	1,989.04	-0.42%	-0.70%	1.75%	PNJ	
Bạc	USD/oz.	24.92	0.15%	24.88	-0.53%	-1.47%	6.79%	PNJ	
Đậu tương	USD/cwt.	1,414.00	-0.05%	1,414.75	-0.19%	-3.71%	-2.11%	HKB	DBC, QNS
Lúa mì	USd/bu.	643.00	0.16%	642.00	-1.68%	-5.44%	-9.63%		AFX
Sữa	USd/bu.	17.17	-0.06%	17.18	-0.41%	-4.66%	-6.43%	VNM, GTN, QNS	KDC
Cao su	JPY/kg.	210.70	-0.05%	210.80	-0.28%	-0.99%	0.33%	DPR, PHR, HAG, HNG	SRC, CSM, DRC
Đường	USd/lb.	25.78	-0.73%	25.97	2.57%	8.09%	26.75%	SBT, LSS, SLS, QNS	VNM, GTN, QNS
Cà phê	USd/lb.	191.60	1.70%	188.40	-2.61%	-4.27%	7.46%	CTP, DLG	VCF, CTP
Đồng	USD/MT			8,552.50	0.29%	-4.61%	-5.30%	MSN, ACM, BGM	CAV, SAM, TGP, VTH
Thép	CNY/MT	3,745.00	1.16%	3,702.00	-0.46%	-3.95%	-7.74%	HSG, HPG, NKG	PC1, CTD, HBC
Nhôm	USD/MT			2,327.00	-0.36%	-4.83%	0.04%		CAV, SAM, TGP, VTH
Quặng sắt	CNY/MT	726.00	2.33%	709.50	-1.32%	-5.41%	-8.56%		HPG
Than	USD/MT			193.00	0.65%	-3.81%	0.55%	HLC, NBC, TNT, THT	HT1, BCC, PPC, POW

Ghi chú: USD = US Cent

Cập nhật thị trường

Giá dầu sụt gần 4% vào ngày thứ Tư (26/4), nối dài đà giảm mạnh trong phiên trước đó, khi những lo ngại về suy thoái kinh tế gia tăng đối với nền kinh tế lớn nhất thế giới.



Nguồn: Bloomberg, BSC

Khuyến cáo sử dụng

Bản báo cáo này của Công ty Cổ phần Chứng khoán Ngân hàng Đầu tư và phát triển Việt Nam (BSC), chỉ cung cấp những thông tin chung và phân tích về tình hình kinh tế vĩ mô cũng như diễn biến thị trường chứng khoán trong ngày. Báo cáo này không được xây dựng để cung cấp theo yêu cầu của bất kỳ tổ chức hay cá nhân riêng lẻ nào hoặc các quyết định mua bán, nắm giữ chứng khoán. Nhà đầu tư chỉ nên sử dụng các thông tin, phân tích, bình luận của Bản báo cáo như là nguồn tham khảo trước khi đưa ra những quyết định đầu tư cho riêng mình. Mọi thông tin, nhận định và dự báo và quan điểm trong báo cáo này được dựa trên những nguồn dữ liệu đáng tin cậy. Tuy nhiên Công ty Cổ phần Chứng khoán Ngân hàng đầu tư và phát triển Việt Nam (BSC) không đảm bảo rằng các nguồn thông tin này là hoàn toàn chính xác và không chịu bất kỳ một trách nhiệm nào đối với tính chính xác của những thông tin được đề cập đến trong báo cáo này, cũng như không chịu trách nhiệm về những thiệt hại đối với việc sử dụng toàn bộ hay một phần nội dung của bản báo cáo này. Mọi quan điểm cũng như nhận định được đề cập trong báo cáo này dựa trên sự cân nhắc cẩn trọng, công minh và hợp lý nhất trong hiện tại. Tuy nhiên những quan điểm, nhận định này có thể thay đổi mà không cần báo trước. Bản báo cáo này có bản quyền và là tài sản của Công ty Cổ phần Chứng khoán Ngân hàng Đầu tư và Phát triển Việt Nam (BSC). Mọi hành vi sao chép, sửa đổi, in ấn mà không có sự đồng ý của BSC đều trái luật. Bất kỳ nội dung nào của tài liệu này cũng không được (i) sao chụp hay nhân bản ở bất kỳ hình thức hay phương thức nào hoặc (ii) được cung cấp nếu không được sự chấp thuận của CTCP Chứng khoán BIDV.

BSC Trụ sở chính

Tầng 8 & 9 Tòa nhà Thaiholdings
210 Trần Quang Khải, Hoàn Kiếm, Hà Nội
Tel: +84 4 3935 2722
Fax: +84 4 2220 0669

BSC Chi nhánh Hồ Chí Minh

Tầng 9 Tòa nhà 146 Nguyễn Công Trứ
Quận 1, Tp. Hồ Chí Minh
Tel: +84 8 3821 8885
Fax: +84 8 3821 8510

<http://www.bsc.com.vn>
Bloomberg: RESP BSCV <GO>



Đối với Phân tích Nghiên cứu

Phòng Phân tích Nghiên cứu
hn.ptnc@bsc.com.vn
(+84) 39352722 - Ext 108

Đối với Khách hàng tổ chức

Phòng TVĐT và môi giới KHTC
hn.tvdt.khtc@bsc.com.vn
(+84)2439264659


Đối với Khách hàng cá nhân

Trung tâm tư vấn i-Center
i-center@bsc.com.vn
(+84)2437173639

Mạng lưới Nhà đầu tư BSC


* Quý nhà đầu tư vui lòng đặt câu hỏi tại phần bình luận để được tư vấn trực tiếp.

* Nếu cần tư vấn thêm, vui lòng liên hệ môi giới cá nhân hoặc đại diện Trung tâm tư vấn khách hàng cá nhân i-center: i-center@bsc.com.vn



DANH MỤC BÁO CÁO BSC

Quý khách vui lòng quét mã QR bằng app Zalo để tham khảo các



CỘNG ĐỒNG NHÀ ĐẦU TƯ BSC

Quý khách vui lòng quét mã QR bằng app Zalo để tham gia