



BẢN TIN SÁNG 28/04/2023

KINH TẾ HOA KỲ TĂNG TRƯỞNG 1.1% TRONG QUÝ 1/2023

Điểm tin vĩ mô

Thế giới:

- Dow Jones tăng 1.57% lên 33826.16 điểm; Nasdaq Composite tăng 2.42% lên 12142.24 điểm; S&P 500 tăng 1.95% lên 4135.35 điểm.
- Hoa Kỳ: GDP tăng trưởng 1.1% trong quý 1 thấp hơn kỳ vọng 2% của các chuyên gia kinh tế và cũng thấp hơn nhiều so với mức 2.6% của quý trước
- Hoa Kỳ: Chỉ số PCE tăng 4.2%, cao hơn kỳ vọng 3.7%. Loại bỏ thực phẩm và năng lượng, PCE lõi tăng trưởng 4.9%, cao hơn mức tăng 4.4% trước đó.
- ECB: Kinh tế Eurozone đã có sự chuẩn bị để tránh suy thoái
- Nhật Bản: Doanh số bán lẻ Nhật Bản trong tháng 03 vượt mức dự kiến với dữ liệu +0.6% (MoM) và +7.2% (YoY)
- Morgan Stanley: kỳ vọng FED sẽ tăng +25bps và sau đó sẽ có tín hiệu về sự tạm dừng thắt chặt chính sách vào cuộc họp FOMC sắp tới sau khi dữ liệu GDP Hoa Kỳ được công bố.

Trong nước:

- VN-Index giảm -0.11% xuống 1039.63 điểm; HNX-Index tăng 0% lên 205.86 điểm; VN30-Index giảm -0.35% xuống 1041.54 điểm.
- Giải ngân đầu tư công: Phó Thủ tướng Trần Hồng Hà yêu cầu cá thể hoá trách nhiệm từ khâu đề xuất, thẩm định, tổ chức thực hiện dự án đến phối hợp giải quyết vướng mắc phát sinh, không để tình trạng phân bổ vốn đầu tư công nhưng không giải ngân được hoặc không bảo đảm tiến độ.
- Hội nghị giao ban quản lý nhà nước tháng 4: Bộ trưởng Bộ TT&TT nhấn mạnh vấn đề phát triển kinh tế số theo đó nền kinh tế cần phát triển 3 trụ cột gồm: Quản trị số; khai thác dữ liệu; các lực lượng sản xuất liên quan đến kinh tế số
- Sân bay Long Thành: Tổng Công ty Cảng hàng không Việt Nam (ACV) vừa lần thứ 2 gia hạn thời gian mời thầu gói thầu thi công xây lắp nhà ga hành khách sân bay Long Thành. Thời điểm đóng thầu gia hạn đến ngày 12/06/2023.
- Hà Nội: kiên định với định hướng phát triển 2 thành phố trực thuộc Thủ đô là: Thành phố Bắc sông Hồng (Mê Linh - Sóc Sơn - Đông Anh), thành phố phía Tây Hà Nội (Hòa Lạc - Xuân Mai), nghiên cứu xây sân bay ở khu vực phía Nam thành phố

Điểm tin doanh nghiệp

- HNG: Mục tiêu lỗ tiếp 2.300 tỷ đồng, năm 2023 sẽ trả 500 tỷ cho HAGL theo cam kết 3 bên
- DXS: công bố BCTC hợp nhất quý 1/2023 với doanh thu thuần đạt 329 tỷ đồng, giảm 62% so với cùng kỳ. Công ty lãi gộp 132 tỷ đồng, giảm 79% so với cùng kỳ.
- VGI: đặt kế hoạch 2023 tổng doanh thu là 28.000 tỷ đồng, lợi nhuận trước thuế duy trì đạt dương đến tương đương năm 2022.
- THD: đặt mục tiêu 2023 doanh thu thuần hợp nhất đạt 3.272 tỷ đồng; lợi nhuận trước thuế hợp nhất đạt 358 tỷ đồng; lợi nhuận sau thuế hợp nhất đạt 241 tỷ đồng.
- CII: ĐHĐCĐ thường niên 2023 lần 2 của CII sẽ được tổ chức vào ngày 24/05/2023
- TLG: mục tiêu 2023 doanh thu thuần đạt 4,000 tỷ đồng, tăng gần 14% so với 2022. Lãi sau thuế dự kiến đi ngang ở mức 400 tỷ đồng. Biên lợi nhuận ở mức 10%.
- OIL: đã ký hợp tác với Công ty TNHH Kinh doanh Thương mại và Dịch vụ VinFast về việc lắp đặt các trạm sạc xe điện tại các cửa hàng xăng dầu của OIL.
- EIB: BCTC với lãi hợp nhất quý 1/2023 đạt gần 871 tỷ đồng, tăng 8% so với cùng kỳ năm trước.

Điểm nhấn thị trường

- | | |
|---|---------|
| 1. TTCK Thế giới | Trang 2 |
| 2. TTCK Việt Nam | Trang 3 |
| 3. Giao dịch khối ngoại | Trang 4 |
| 4. Thị trường hàng hóa | Trang 5 |

TTCK Thế giới: Chứng khoán Hoa Kỳ tăng điểm diện rộng

	28/4	% Sáng 28/4	27/4	% Ngày	% Tuần	% Tháng
VN INDEX			1,039.63	-0.11%	-0.92%	-1.39%
HNX INDEX			205.86	0.01%	-0.36%	0.05%
VN30 INDEX			1,041.54	-0.35%	-1.15%	-1.63%
Shanghai Composite			3,285.88	0.67%	-2.41%	1.06%
Nikkei 225 NKY			28,677.2	0.77%	0.40%	2.85%
Korea Kospi			2,503.01	0.29%	-1.63%	2.42%
Straits Times STI			3,282.03	-0.36%	-0.95%	1.33%
Thailand SET			1,531.23	-0.82%	-2.16%	-3.92%
Malaysia FBMKLCI			1,418.05	0.27%	-1.00%	1.31%
Philippines PCOMP			6,583.68	0.66%	2.13%	0.57%
Indonesia JCI			6,945.48	0.51%	2.36%	5.78%
S&P500 SPX			4,135.35	1.96%	0.13%	3.97%
S&P500 Futures	3,711.75	0.98%	4,153.75	1.91%	-0.22%	2.22%
Dow Jones Industrial			33,826.2	1.57%	0.12%	4.30%
Nasdaq Composite			12,142.2	2.43%	0.69%	3.17%
Euro Stoxx 50			4,358.05	0.24%	-0.61%	5.51%
FTSE 100 UKX			7,831.58	-0.27%	-0.90%	5.75%
Russian MOEX			2,646.18	0.99%	0.32%	8.35%

Nguồn: Bloomberg, BSC

Shanghai Composite		S&P 500	
Xu hướng	Hồi phục	Xu hướng	Hồi phục
Kháng cự	3330	Kháng cự	4150-4200
Hỗ trợ	3220	Hỗ trợ	3920-3930
Điểm PTKT	TRUNG LẬP	Điểm PTKT	TRUNG LẬP

Diễn biến S&P 500



Diễn biến Shanghai Composite



Nguồn: Bloomberg, BSC

TTCK Việt Nam: VN-Index kiểm tra ngưỡng 1,040 điểm

Ngành	% Ngày	% Tuần	% Tháng
Bán lẻ	0.34%	-3.79%	1.88%
Bảo hiểm	-0.58%	-1.93%	-2.73%
Bất động sản	-0.73%	-2.67%	-0.89%
Công nghệ Thông tin	0.08%	-1.16%	-0.70%
Dầu khí	0.82%	1.80%	3.56%
Dịch vụ tài chính	-0.73%	-0.90%	3.84%
Điện, nước & xăng dầu	-0.38%	-2.05%	-5.27%
Du lịch và Giải trí	0.37%	-3.09%	-8.34%
Dịch vụ Công nghiệp	0.89%	0.38%	1.79%
Hàng cá nhân & Gia dụng	-0.07%	0.12%	1.84%
Hóa chất	1.13%	0.40%	2.65%
Ngân hàng	0.14%	0.12%	-1.24%
Ô tô và phụ tùng	-0.16%	-2.59%	-1.46%
Tài nguyên Cơ bản	-1.05%	2.84%	2.79%
Thực phẩm và đồ uống	-0.07%	-2.44%	-4.12%
Truyền thông	0.03%	-0.15%	-1.72%
Viễn thông	0.00%	0.00%	9.70%
Xây dựng và Vật liệu	0.21%	0.23%	3.13%
Y tế	0.17%	6.10%	7.43%

Nguồn: Fiinpro, BSC



Nguồn: Tradingview, BSC

VN INDEX

Xu hướng	Giảm điểm
Kháng cự	1090-1100
Hỗ trợ	1020-1030
Điểm PTKT	TRUNG LẬP

Cập nhật thị trường

Thị trường bật tăng trong đầu phiên sáng tuy nhiên đảo chiều giảm khi gặp ngưỡng kháng cự 1,045. Kết phiên, chỉ số đóng cửa tại mốc 1,039.63 điểm, gần như không thay đổi so với phiên hôm trước. Trong phiên giao dịch cuối cùng trước kỳ nghỉ lễ, VN-Index có thể sẽ tiếp tục đi ngang trong vùng 1,030-1,040.

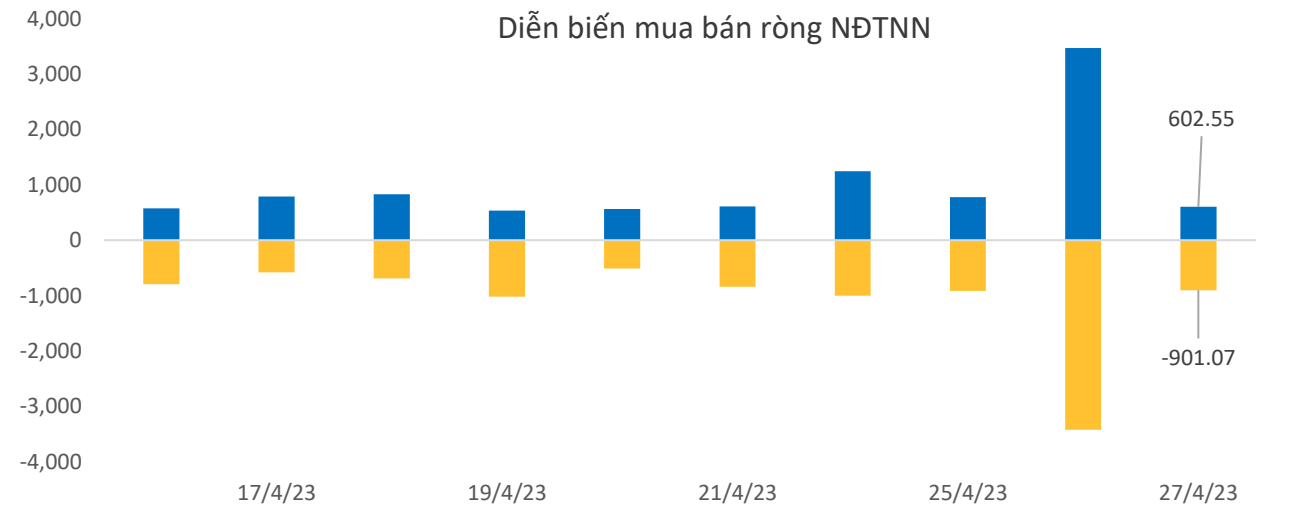
Khối ngoại: ETF giữ nguyên quy mô

ETF	AUM (tr. USD)	NAV/CP (USD)	± Chứng chỉ quỹ	% Premium	Dòng vốn ròng (triệu USD)				Nhận định
					1D	1W	1M	3M	
E1VFN30	344.1	0.8	0.0	0.9%	0.0	-1.3	-6.0	19.7	ETF Finlead giảm nhẹ quy mô, các ETF khác có trạng thái cân bằng và giữ nguyên quy mô Khối ngoại mua ròng ở thị trường Ấn Độ, Indonesia, Philippines và bán ròng ở các thị trường còn lại
FUEMAVN30	14.4	0.5	(0.0)	1.1%	0.0	0.0	-0.3	-0.3	
FUESSVFL	159.0	0.7	(0.3)	1.2%	-0.2	-1.4	-4.6	6.7	
FUESSVN30	3.9	0.5	0.0	0.4%	0.0	0.5	1.0	1.0	
FUEVFN30	761.6	0.9	(0.0)	0.9%	0.0	-11.5	-24.0	3.4	
FUEVN100	10.3	0.6	(0.0)	0.2%	0.0	0.0	0.0	0.8	
FTSE Vietnam	322.2	25.8	-	-0.7%	0.0	-	4.1	37.3	
FUBON FTSE	788.9	0.4	-	0.8%	0.0	1.1	31.7	69.5	
iShare	706.0	25.3	-	-0.4%	0.0	(6.3)	3.8	50.8	
KIM	138.5	12.8	-	-0.6%	0.0	-	(2.6)	23.4	
PREMIA	15.7	7.6	-	0.2%	0.0	0.0	0.0	0.3	
VNM	487.7	12.0	-	-0.3%	0.0	(21.5)	(25.6)	(16.2)	

Khối ngoại (tr. USD)	Ngày	Lũy kế từ đầu tuần	Lũy kế từ đầu tháng
Việt Nam	(12.33)	(4.60)	(115.21)
ASEAN4*	7.06	106.12	631.03
Ấn Độ	176.22	91.06	649.99
Đài Loan	(521.61)	(1,359.65)	(2,463.45)
Hàn Quốc	252.98	(44.34)	665.98
Nhật Bản		2,555.91	34,505.40
Trung Quốc			22,974.56

Ghi chú: * Thailand, Phillipines, Malaysia, Indonesia

Credit Default Swap	MoM %
Việt Nam	-6.82
Trung Quốc	-1.24
Singapore	-6.82
Phillippines	2.68
Malaysia	-2.85



Nguồn: Fiiipro, BSC

Thị trường hàng hóa: Dầu tăng nhẹ

Mặt hàng	Đơn vị	28/4	% Sáng	27/4	% Ngày	% Tuần	% Tháng	Tích cực	Tiêu cực
Dầu WTI	USD/bbl.	74.74	-0.03%	74.76	0.62%	-4.02%	2.22%	GAS, BSR	PVD, PVT
Dầu Brent	USD/bbl.	78.39	0.03%	78.37	0.88%	-4.00%	0.32%	GAS, BSR	PVD, PVT
Xăng	USD/gal.	253.28	-0.65%	254.94	-1.51%	-2.07%	-5.51%	PLX, OIL	HVN, VJC
Vàng	USD/oz.	1,986.83	-0.05%	1,987.78	-0.06%	0.19%	0.67%	PNJ	
Bạc	USD/oz.	24.88	-0.21%	24.93	0.19%	-0.83%	6.60%	PNJ	
Đậu tương	USD/cwt.	1,403.25	-0.04%	1,403.75	-0.78%	-3.16%	-3.27%	HKB	DBC, QNS
Lúa mì	USD/bu.	626.50	-0.44%	629.25	-1.99%	-6.91%	-12.53%		AFX
Sữa	USD/bu.	17.45	1.57%	17.18	-0.41%	-3.11%	-4.90%	VNM, GTN, QNS	KDC
Cao su	JPY/kg.	207.90	0.14%	207.60	-1.52%	-1.05%	-0.19%	DPR, PHR, HAG, HNG	SRC, CSM, DRC
Đường	USD/lb.	26.35	2.21%	25.78	-0.73%	6.51%	28.85%	SBT, LSS, SLS, QNS	VNM, GTN, QNS
Cà phê	USD/lb.	188.20	-1.77%	191.60	1.70%	-2.94%	6.84%	CTP, DLG	VCF, CTP
Đồng	USD/MT			8,586.50	0.40%	-3.32%	-3.75%	MSN, ACM, BGM	CAV, SAM, TGP, VTH
Thép	CNY/MT	3,686.00	-1.13%	3,728.00	0.70%	-4.33%	-9.83%	HSG, HPG, NKG	PC1, CTD, HBC
Nhôm	USD/MT			2,319.00	-0.34%	-4.21%	-0.77%		CAV, SAM, TGP, VTH
Quặng sắt	CNY/MT	720.00	-0.14%	721.00	1.62%	-3.29%	-10.11%		HPG
Than	USD/MT			192.50	-1.84%	-3.53%	-1.46%	HLC, NBC, TNT, THT	HT1, BCC, PPC, POW

Ghi chú: USD = US Cent

Cập nhật thị trường

Giá dầu tăng nhẹ sau khi một quan chức hàng đầu của Nga cho biết các thị trường dầu mỏ toàn cầu là cân bằng. Phó thủ tướng Nga Alexander Novak cho biết OPEC+ thấy không cần thiết phải cắt giảm thêm sản lượng dầu nhưng luôn có thể điều chỉnh chính sách của họ

Dầu BRENT (USD/thùng)



Vàng (USD/oz.)



Nguồn: Bloomberg, BSC

Khuyến cáo sử dụng

Bản báo cáo này của Công ty Cổ phần Chứng khoán Ngân hàng Đầu tư và phát triển Việt Nam (BSC), chỉ cung cấp những thông tin chung và phân tích về tình hình kinh tế vĩ mô cũng như diễn biến thị trường chứng khoán trong ngày. Báo cáo này không được xây dựng để cung cấp theo yêu cầu của bất kỳ tổ chức hay cá nhân riêng lẻ nào hoặc các quyết định mua bán, nắm giữ chứng khoán. Nhà đầu tư chỉ nên sử dụng các thông tin, phân tích, bình luận của Bản báo cáo như là nguồn tham khảo trước khi đưa ra những quyết định đầu tư cho riêng mình. Mọi thông tin, nhận định và dự báo và quan điểm trong báo cáo này được dựa trên những nguồn dữ liệu đáng tin cậy. Tuy nhiên Công ty Cổ phần Chứng khoán Ngân hàng đầu tư và phát triển Việt Nam (BSC) không đảm bảo rằng các nguồn thông tin này là hoàn toàn chính xác và không chịu bất kỳ một trách nhiệm nào đối với tính chính xác của những thông tin được đề cập đến trong báo cáo này, cũng như không chịu trách nhiệm về những thiệt hại đối với việc sử dụng toàn bộ hay một phần nội dung của bản báo cáo này. Mọi quan điểm cũng như nhận định được đề cập trong báo cáo này dựa trên sự cân nhắc cẩn trọng, công minh và hợp lý nhất trong hiện tại. Tuy nhiên những quan điểm, nhận định này có thể thay đổi mà không cần báo trước. Bản báo cáo này có bản quyền và là tài sản của Công ty Cổ phần Chứng khoán Ngân hàng Đầu tư và Phát triển Việt Nam (BSC). Mọi hành vi sao chép, sửa đổi, in ấn mà không có sự đồng ý của BSC đều trái luật. Bất kỳ nội dung nào của tài liệu này cũng không được (i) sao chụp hay nhân bản ở bất kỳ hình thức hay phương thức nào hoặc (ii) được cung cấp nếu không được sự chấp thuận của CTCP Chứng khoán BIDV.

BSC Trụ sở chính

Tầng 8 & 9 Tòa nhà Thaiholdings
210 Trần Quang Khải, Hoàn Kiếm, Hà Nội
Tel: +84 4 3935 2722
Fax: +84 4 2220 0669

BSC Chi nhánh Hồ Chí Minh

Tầng 9 Tòa nhà 146 Nguyễn Công Trứ
Quận 1, Tp. Hồ Chí Minh
Tel: +84 8 3821 8885
Fax: +84 8 3821 8510

<http://www.bsc.com.vn>
Bloomberg: RESP BSCV <GO>



Đối với Phân tích Nghiên cứu

Phòng Phân tích Nghiên cứu
hn.ptnc@bsc.com.vn
(+84) 39352722 - Ext 108

Đối với Khách hàng tổ chức

Phòng TVĐT và môi giới KHTC
hn.tvdt.khtc@bsc.com.vn
(+84)2439264659


Đối với Khách hàng cá nhân

Trung tâm tư vấn i-Center
i-center@bsc.com.vn
(+84)2437173639

Mạng lưới Nhà đầu tư BSC


* Quý nhà đầu tư vui lòng đặt câu hỏi tại phần bình luận để được tư vấn trực tiếp.

* Nếu cần tư vấn thêm, vui lòng liên hệ môi giới cá nhân hoặc đại diện Trung tâm tư vấn khách hàng cá nhân i-center: i-center@bsc.com.vn



DANH MỤC BÁO CÁO BSC

Quý khách vui lòng quét mã QR bằng app Zalo để tham khảo các



CỘNG ĐỒNG NHÀ ĐẦU TƯ BSC

Quý khách vui lòng quét mã QR bằng app Zalo để tham gia